

Brancheforeningen for Vask og Tekstiludlejning (BVT)

Årsrapport 2023





Forord

I årsrapporten 2023 får du en samlet overblik over det seneste års udvikling i vask- og tekstiludlejningsbranchens **omsætning, beskæftigelse og økonomiske sundhedstilstand**. I 2022 og 2023 har der været store **usikkerheder** med inflationsstigninger og usikre leverandørkæder. Men der har også **flere positive elementer** med bl.a. mere aktivitet og flere rejsende til Danmark. Det har været positivt for virksomhederne i **Brancheforeningen for Vask og Tekstiludlejning**.

Årsrapporten peger på, at omsætningen for erhvervsvaskerne har ramt et rekordhøjt niveau i 2022 på **3,4 mia. kr.** Det betyder, at branchens omsætning har vækstet med **48 pct.** siden referenceåret 2009.

Årsrapporten peger også på, at erhvervsvaskerierne beskæftiger mange seniorer, da aldersgrupperne 50 til 66 udgør **38 pct.** af branchens beskæftigede. Erhvervsvaskerierne er derudover gode til at ansætte folk med anden oprindelse end dansk. Hele **41 pct.** af medarbejderne har anden oprindelse end dansk.

Erhvervsvaskerierne er en stærk branche, som servicerer både offentlige og private kunder. Vi tror på, at erhvervsvaskerierne fortsat kommer til at spille en central rolle – både med at sikre høj kvalitet for offentlige og private kunder, men også i forhold til fortsat at tage et stort ansvar ved at ansætte folk fra kanten af arbejdsmarkedet.

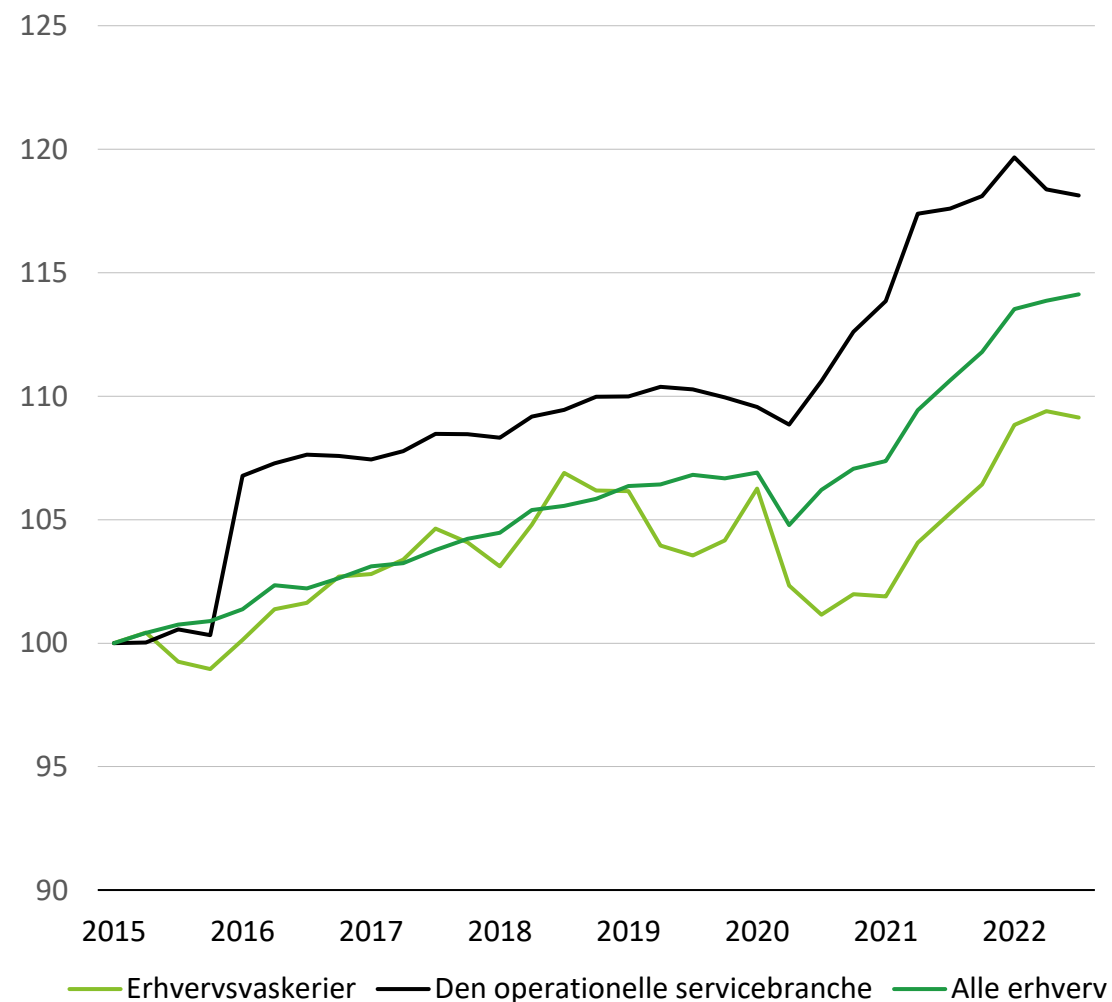
København, maj 2023

Jakob Scharff
Branchedirektør
DI Service



Udviklingen i antallet af fuldtidsbeskæftigede i erhvervsvaskerierne fra 2015-2022

- Branchen havde 3.200 fuldtidsbeskæftigede i 2022
- Antallet af fuldtidsbeskæftigede i erhvervsvaskerierne rammer højeste niveau og ligger 9 pct højere end referenceåret i 2015



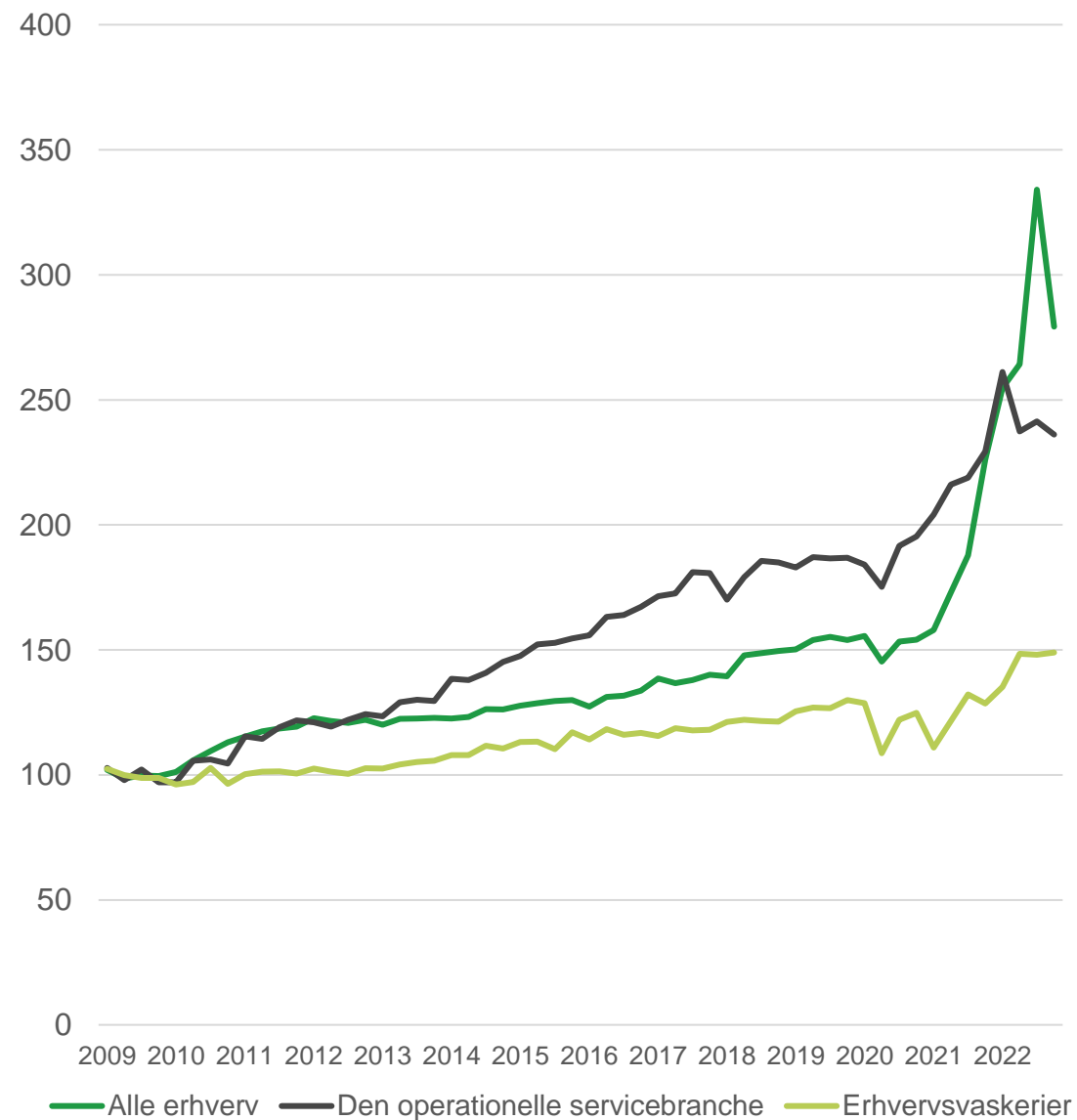
Anm.: Opgørelserne er opgjort som den procentvise forskel fra 1. kvartal 2015– dvs. Indeks2015K1=100..

Kilde: Danmarks Statistik (beskæftigelsen for lønmodtagere) og DI Service. Sæsonkorrigeret. Fuldtidsbeskæftigede.



Udviklingen i erhvervsvaskeriernes omsætning fra 2009-2022

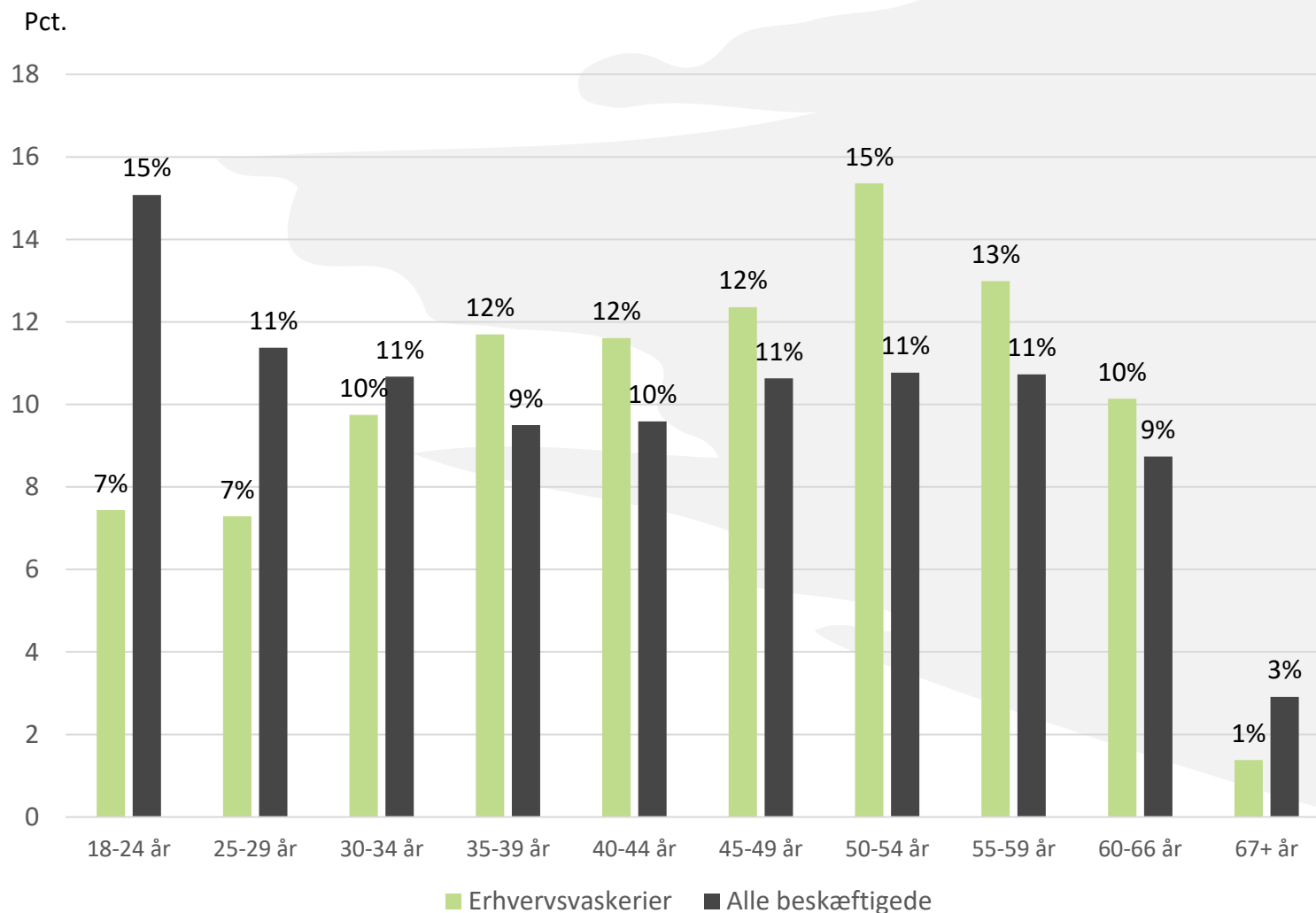
- Branchen omsatte i 2022 for 3,4 mia. kr.
- Omsætningen i erhvervsvaskerierne rammer ligesom beskæftigelsen et rekordhøjt niveau og har ligget stabilt på 48 pct højere end referenceåret 2009 i hele 2022



Anm.: Opgørelserne er opgjort som den procentvise forskel pr. kvartal fra 2009 – dvs. Indeks 2009=100.

Kilde: Danmarks Statistik (Firmaernes køb og salg) salg og DI Service. Sæsonkorrigeret.





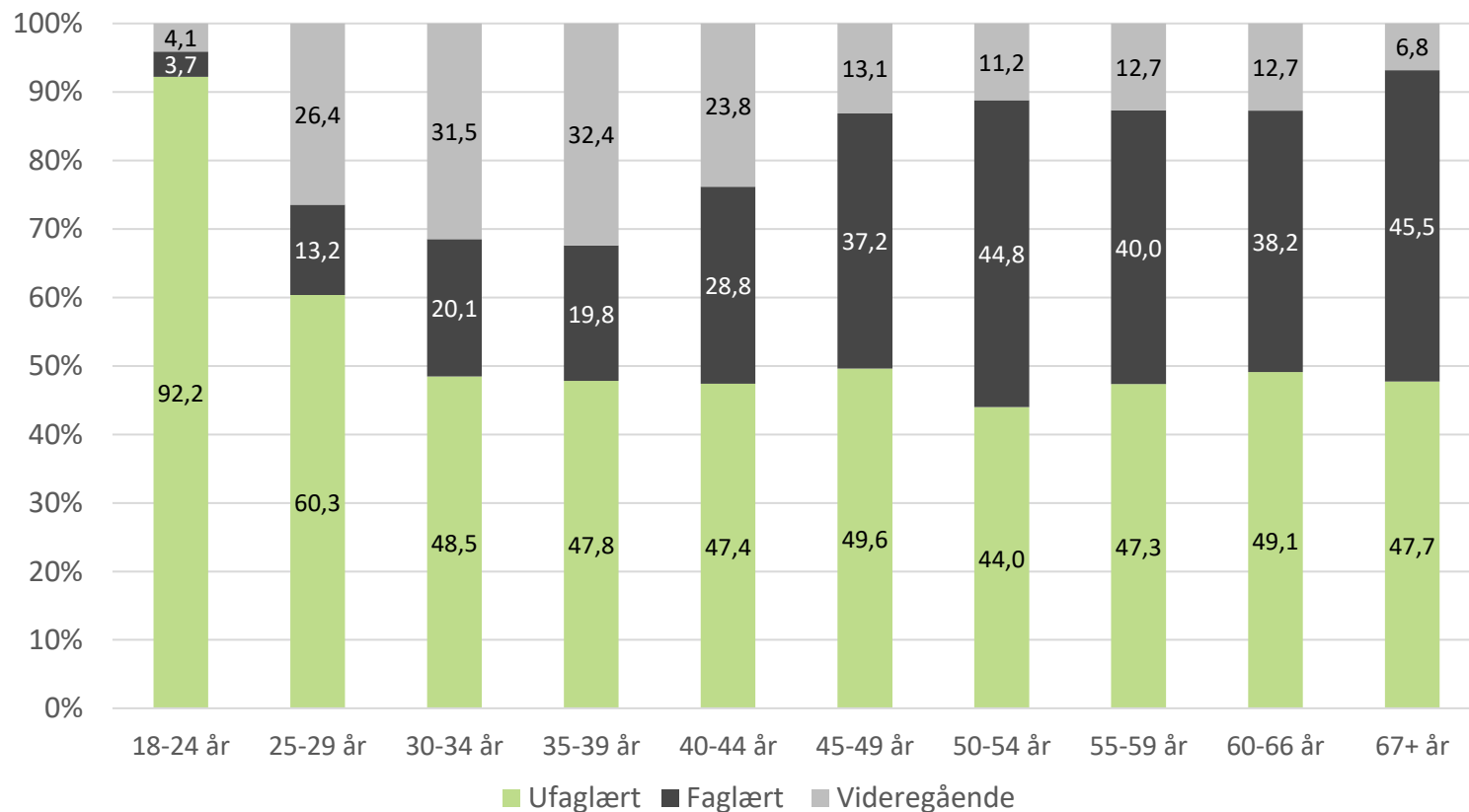
Erhvervs- vaskeriernes kerne- medarbejdere er 45 år eller ældre

- Aldersgrupperne 50-54 år og 55-59 år er de to største ansættelsesgrupper for erhvervsvaskerierne.
- Tilsammen udgør disse to grupper 28 % af erhvervsvaskeriernes medarbejdere.

Kilde: Danmarks Statistik, egne beregninger på den registerbaserede beskæftigelse for lønmodtagere (juni 2022)



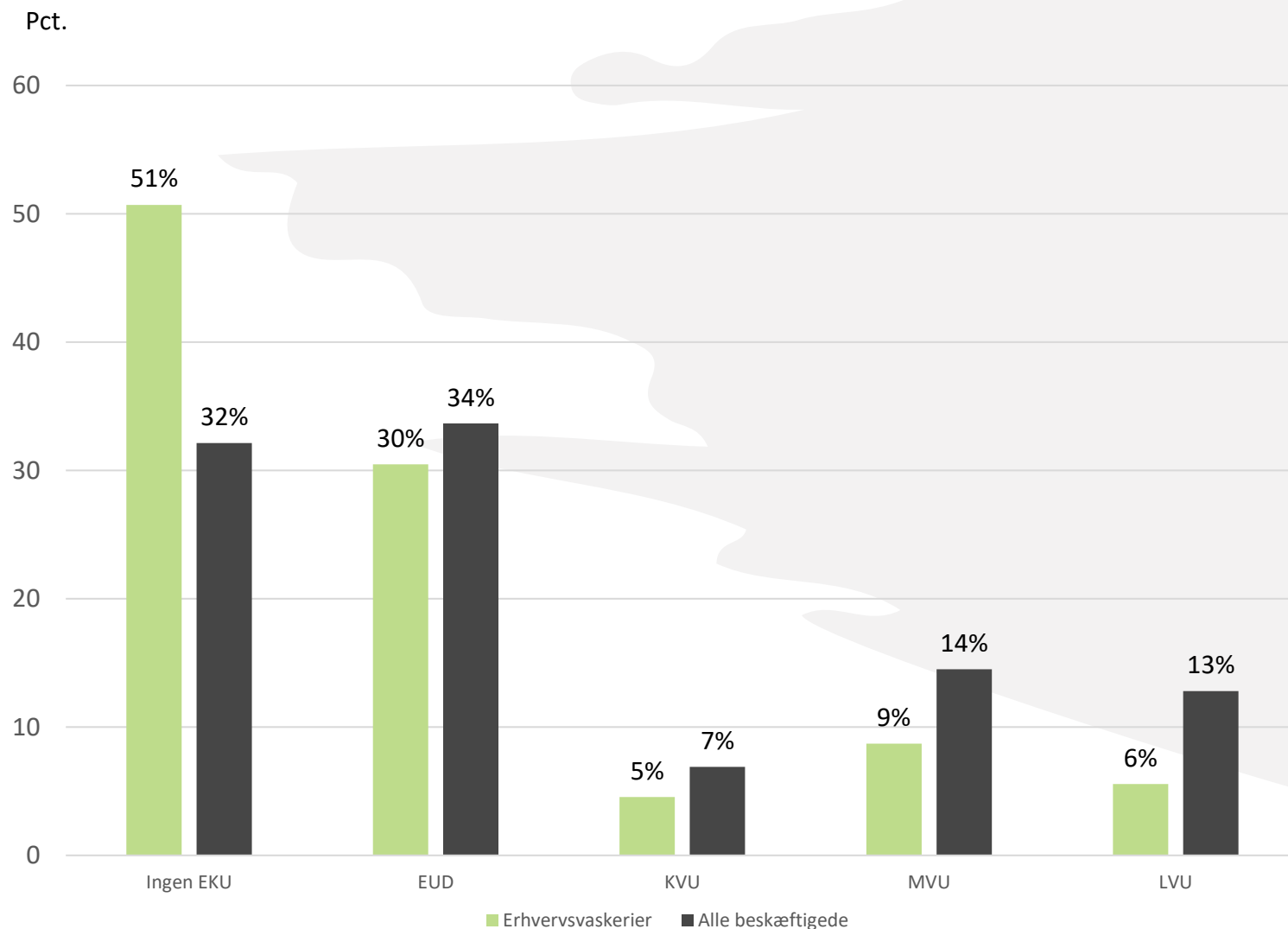
Mange faglærte er på vej mod pensionsalderen



Kilde: Danmarks Statistik, egne beregninger på den registerbaserede beskæftigelse for lønmodtagere (juni 2022)

- 50-54 årige er den eneste aldersgruppe, hvor der **ikke** er flest ufaglærte i erhvervs-vaskerierne.





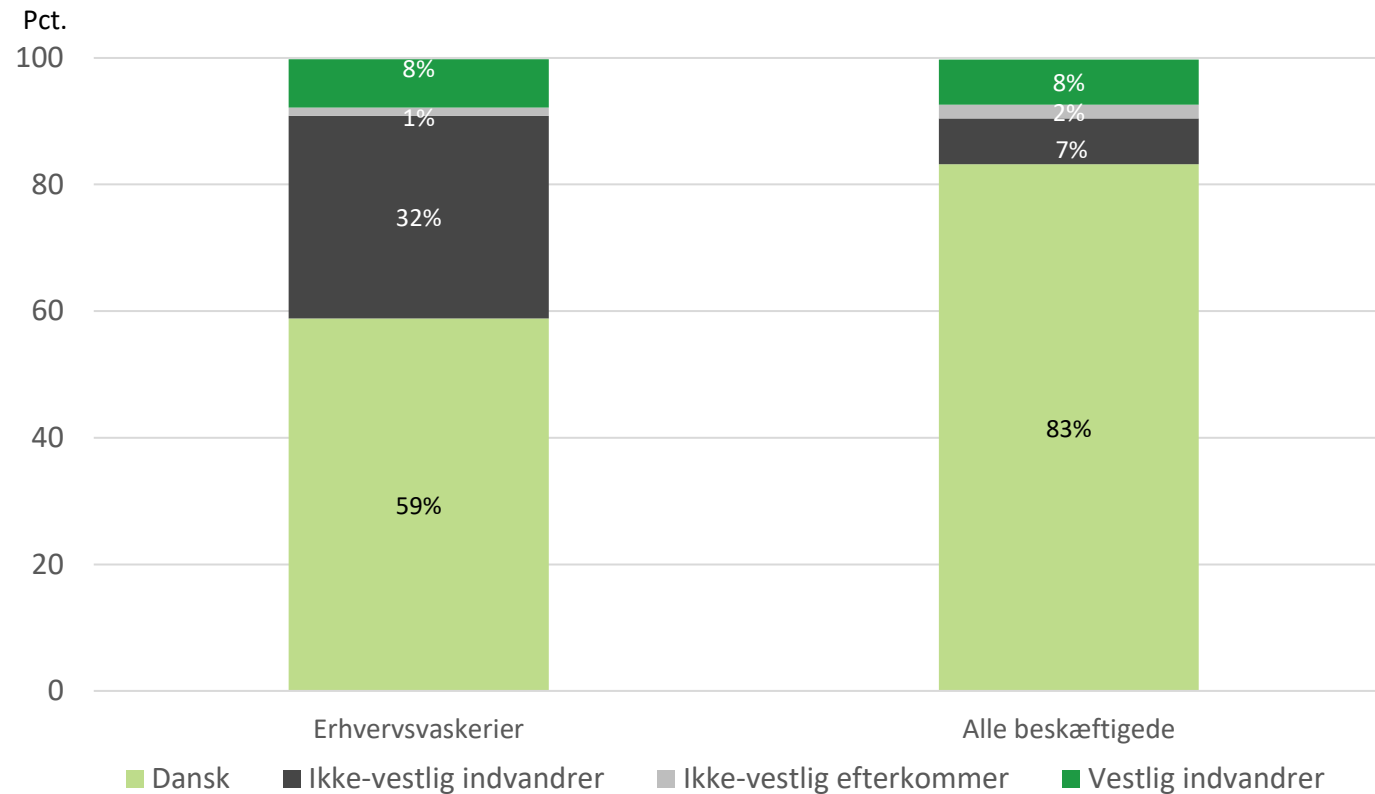
Kilde: Danmarks Statistik, egne beregninger på den registerbaserede beskæftigelse for lønmodtagere (juni 2022)

Til sammenligning med alle beskæftigede ansætter erhvervs-vaskerierne en stor del ufaglærte

- De største grupper af erhvervsvaskeriernes ansatte har ingen erhvervs-kompetencegivende uddannelse eller en erhvervsuddannelse



Andelen af ansatte med anden etnisk herkomst er højere i erhvervsvaskerierne



Kilde: Danmarks Statistik, egne beregninger på den registerbaserede beskæftigelse for lønmodtagere (juni 2022)

- Erhvervsvaskeriernes ansatte består af 41 pct. med anden oprindelse end dansk, mens denne gruppe udgør 17 pct. af alle beskæftigede – svarende til en forskel på 24 procentpoint





Brancheforeningen for Vask og Tekstiludlejning

