



# VIKARBRANCHEN

- ÅRSRAPPORT 2023



# FORORD

DI Service har offentliggjort vikarbranchens Årsrapport for 2023, som giver et overblik over den seneste udvikling inden for branchens **omsætning, beskæftigelse** og **demografiske** karakteristika.

2022 har været et år præget af uro med krig i Europa og inflation. Det har både ramt servicebranchen som helhed og vikarbranchen specifikt. Omsætningen i vikarbranchen toppede ligesom beskæftigelsen i 1. kvartal 2022, og faldt derefter i de resterende kvartaler af 2022. Vikarbranchen har alligevel formået at vækste med 1 pct. samlet siden 2021 svarende til en omsætning på knap 16,5 milliarder kroner i 2022.

Mangel på arbejdskraft er stadig en udfordring, og den seneste årsudvikling viser, at antallet af fuldtidsbeskæftigede i branchen er faldet med 1,5 pct. fra cirka 27.000 til cirka 26.500 inden for det seneste år. Det skal dog ses i lyset af, at branchen i første kvartal af 2022 slog rekord med 28.700 ansatte.

Rekruttering af international arbejdskraft er en af de muligheder, der kan øge arbejdsmarkedets udbud, da andelen af beskæftigede med anden oprindelse end dansk er 15 procentpoint større for vikarbranchen sammenlignet med den samlede gruppe af beskæftigede samlet set.

DI vil fortsat fokusere på at øge arbejdsmarkedsudbuddet, med et særligt fokus på rekruttering af international arbejdskraft for vikarbranchen. Branchen er nemlig nogle af de bedste til at rekruttere internationale medarbejdere.

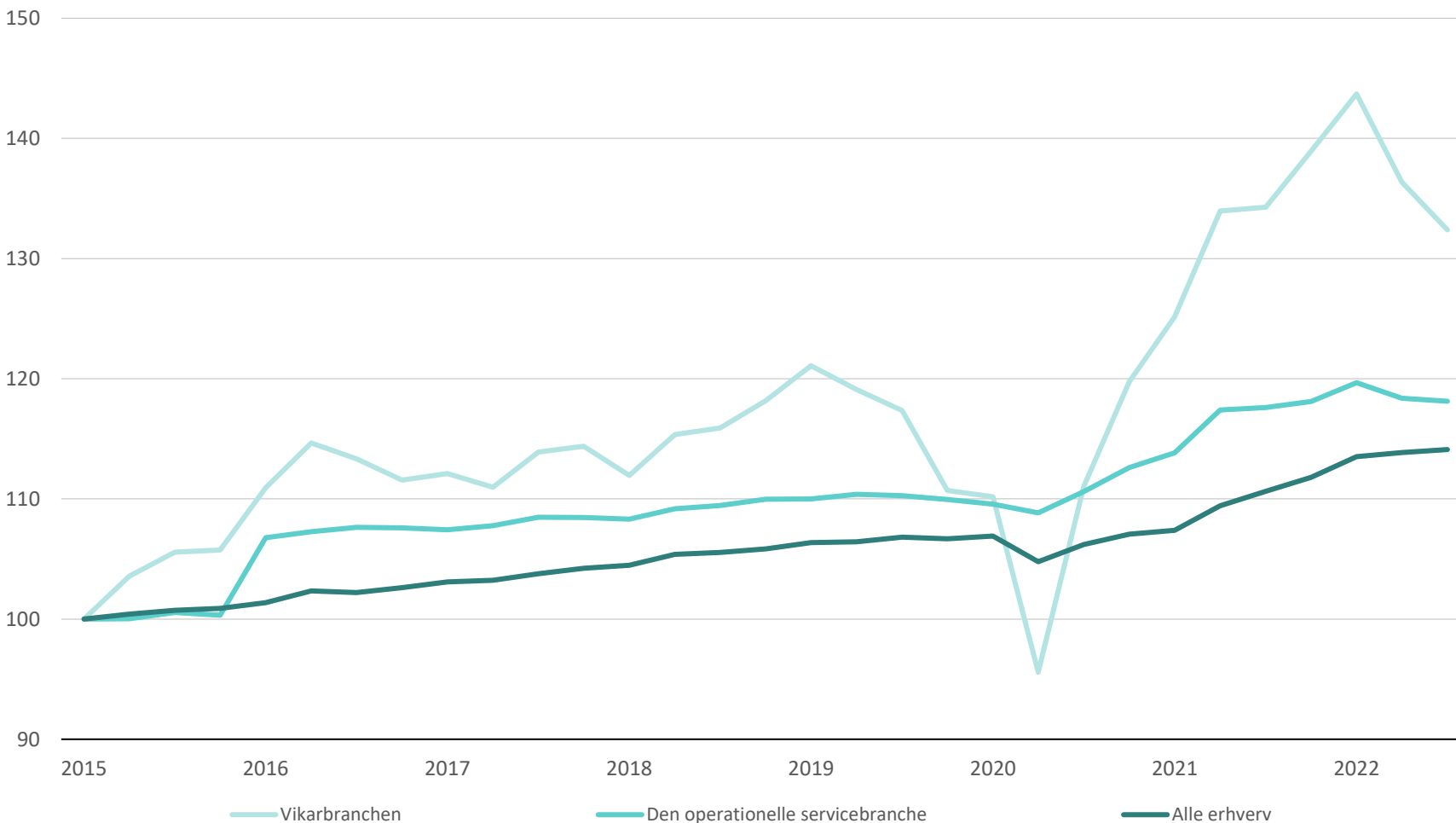
Årsrapporten bekræfter, at vikarbranchen spiller en central rolle i at sikre de nødvendige ressourcer, som Danmark har brug for både nu og i fremtiden.

God læselyst!

**Med venlig hilsen**

*Jakob Scharff*  
Branchedirektør, DI Service

# Væksten i antal fuldtidsbeskæftigede i vikarbranchen fra 2015-2022



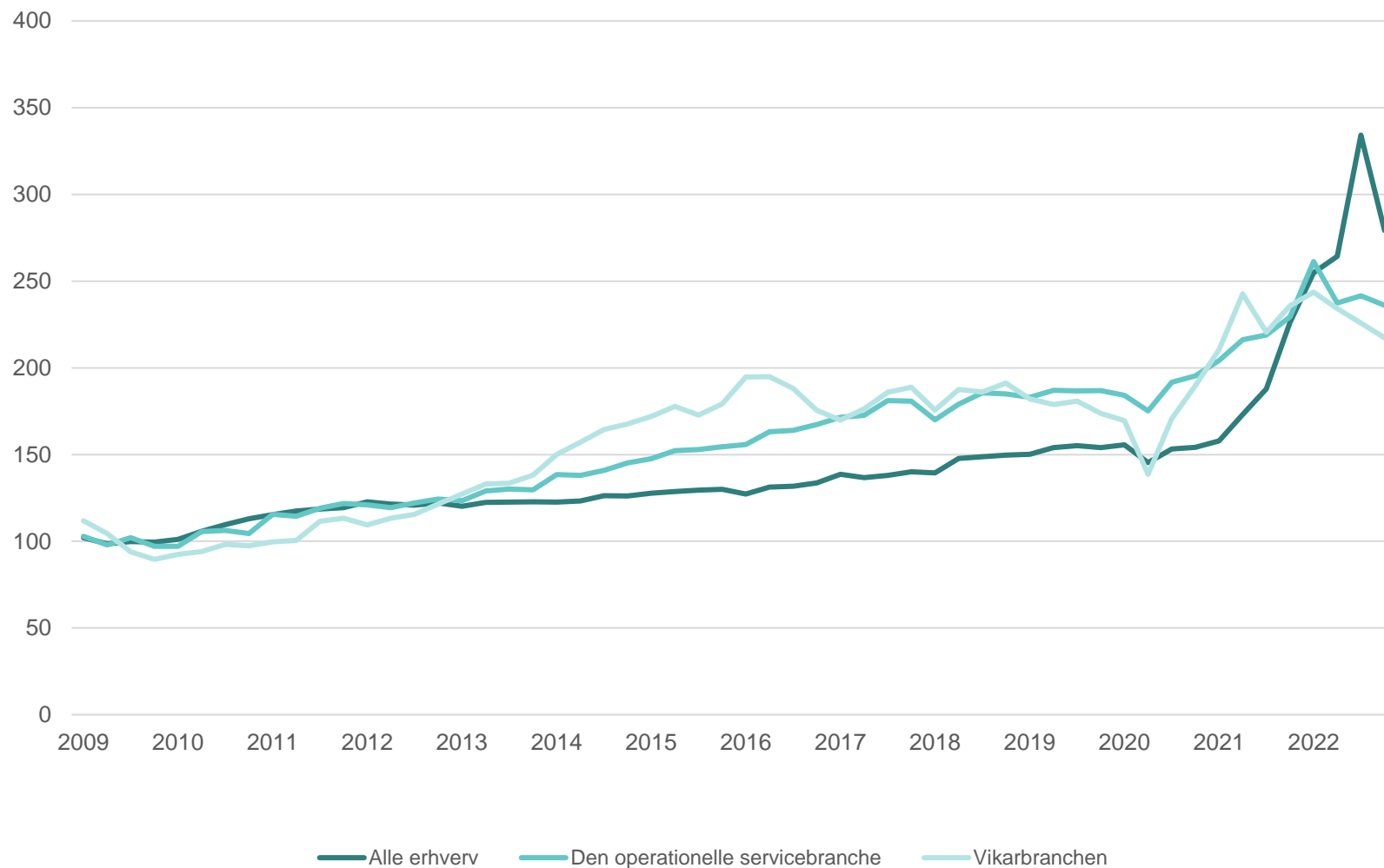
Da antallet af fuldtidsbeskæftigede var på sit højeste, var der 44 pct. flere ansatte sammenlignet med referenceåret i 2015, mens seneste observation kun ligger 32 pct. over. Det vil sige, at antallet af fuldtidsbeskæftigede er faldet med 12 pct. point fra 2022Q1-2022Q3.

Beskæftigelsen er steget med 25 pct. siden 2015, men faldet med omkring 1 pct. siden 2021

**Anm.:** Opgørelserne er opgjort som den procentvise forskel fra 1. kvartal 2015– dvs. Indeks2015K1=100

**Kilde:** Danmarks Statistik(beskæftigelsen for lønmodtagere) og DI Service. Sæsonkorrigeret. Fuldtidsbeskæftigede.

# Udviklingen i omsætning fra 2009-2022 for vikarbranchen



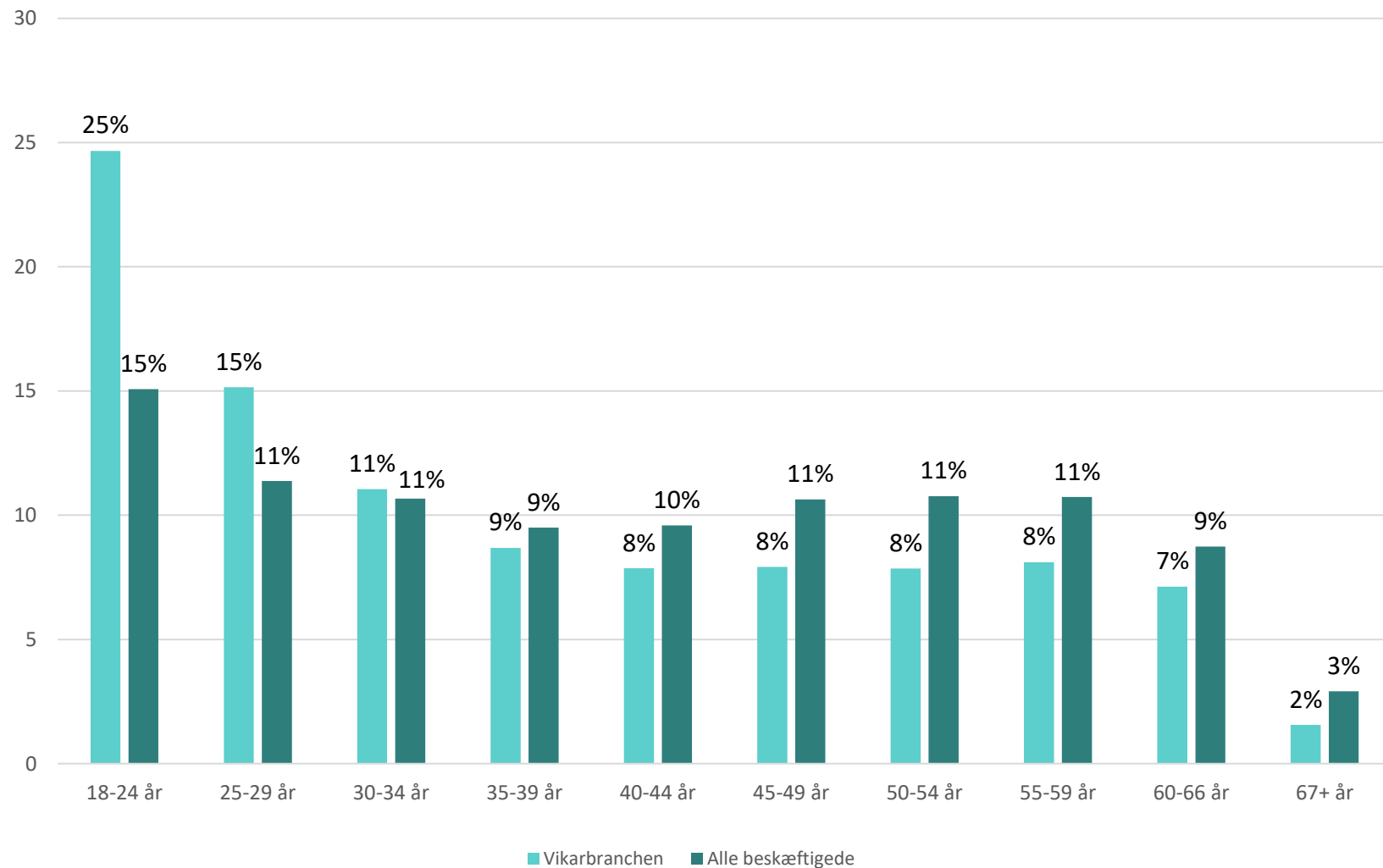
Omsætningen i vikarbranchen toppede ligesom beskæftigelsen i 2022Q1 og faldt i de resterende kvartaler af 2022

Omsætningen i vikarbranchen er steget med 130,3 pct. siden 2009 og med knap 1 pct. siden 2021

**Anm.:** Opgørelserne er opgjort som den procentvise forskel fra 2009 – dvs. Indeks 2009=100

**Kilde:** Danmarks Statistik (Firmaernes køb og salg) salg og DI Service. Sæsonkorrigeret.

# Aldersfordelingen blandt ansatte i hhv. vikarbranchen og for alle beskæftigede

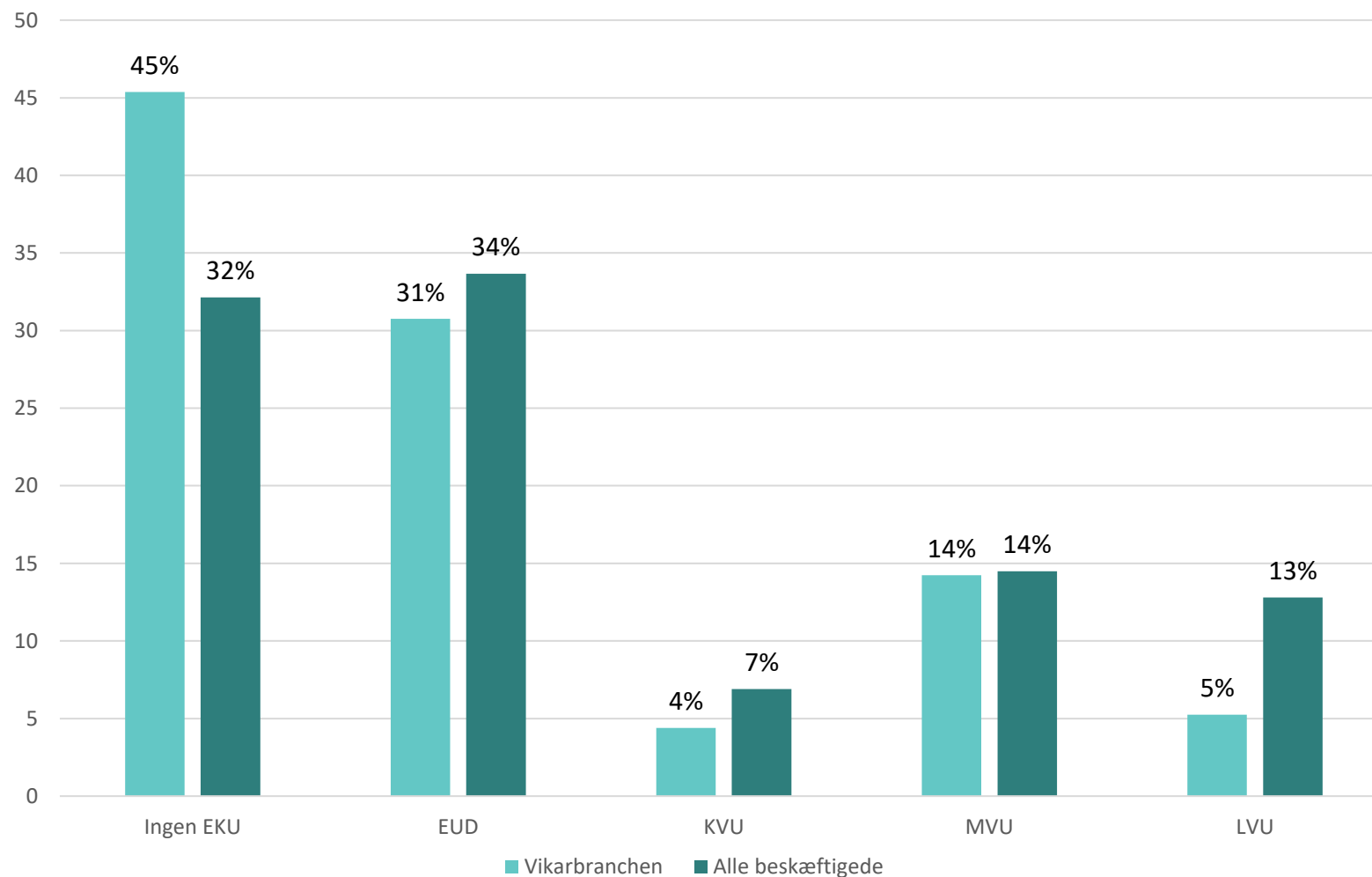


De to største aldersgrupper blandt vikarbranchens ansatte er 18-24 årige og 25-29 årige.

**Anm.:** Opgørelserne er opgjort i procenter og repræsenterer tal fra juni 2022.

**Kilde:** Danmarks Statistik, egne beregninger på den registerbaserede beskæftigelse for lønmodtagere.

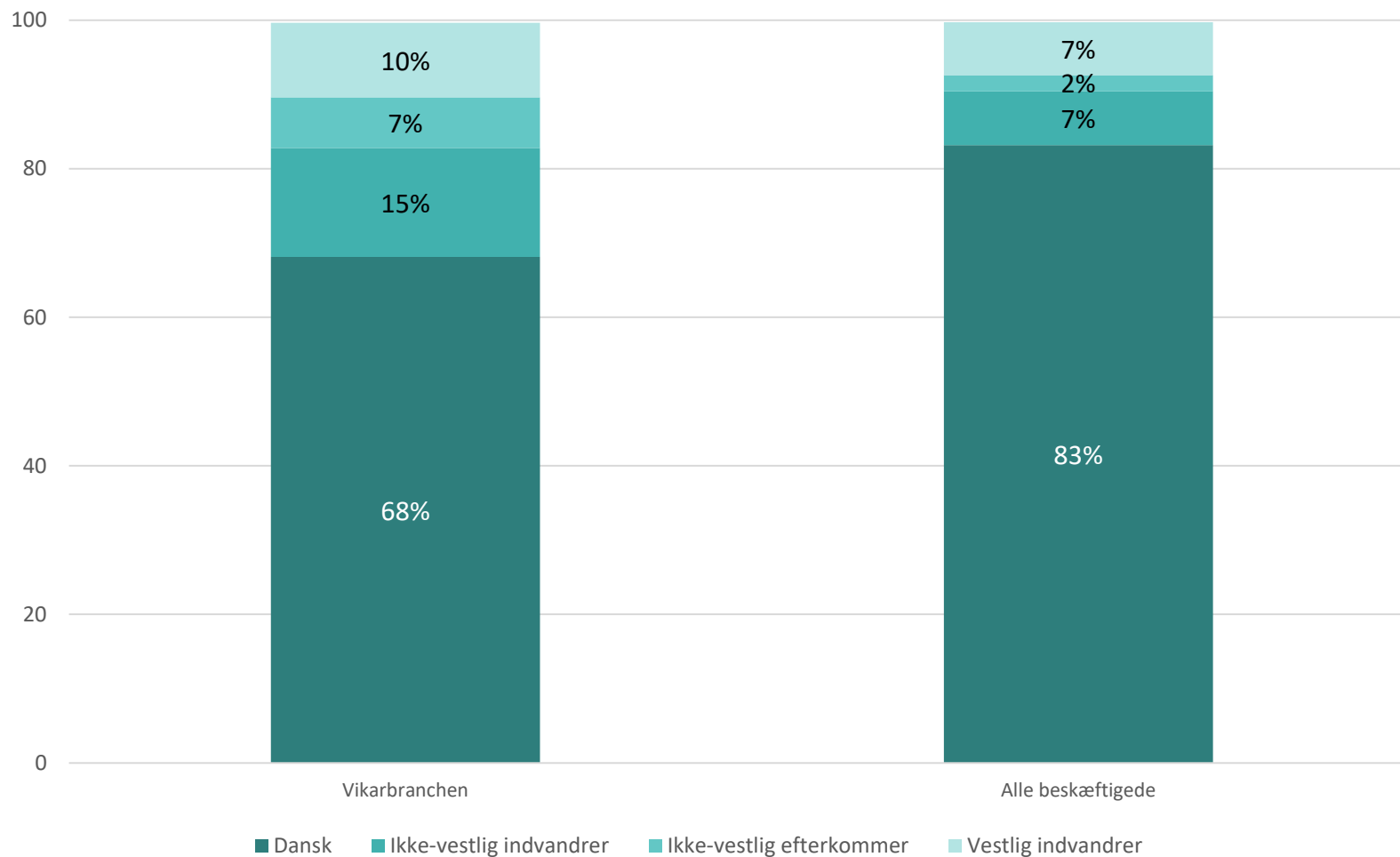
# Uddannelsesniveaueet blandt ansatte i hhv. vikarbranchen og for alle beskæftigede



Den største målgruppe af vikarbranchens ansatte har ingen erhvervskompetencegivende uddannelse.

**Anm.:** Opgørelserne er opgjort i procenter og repræsenterer tal fra juni 2022. EKV = erhvervskompetencegivende uddannelse. EUD = Erhvervsuddannelse. KVV = Kort videregående uddannelse. MVU = Mellemlang videregående uddannelse. LVU = Lang videregående uddannelse.  
**Kilde:** Danmarks Statistik, egne beregninger på den registerbaserede beskæftigelse for lønmodtagere.

# Nationalitet blandt ansatte i hhv. vikarbranchen og for alle beskæftigede

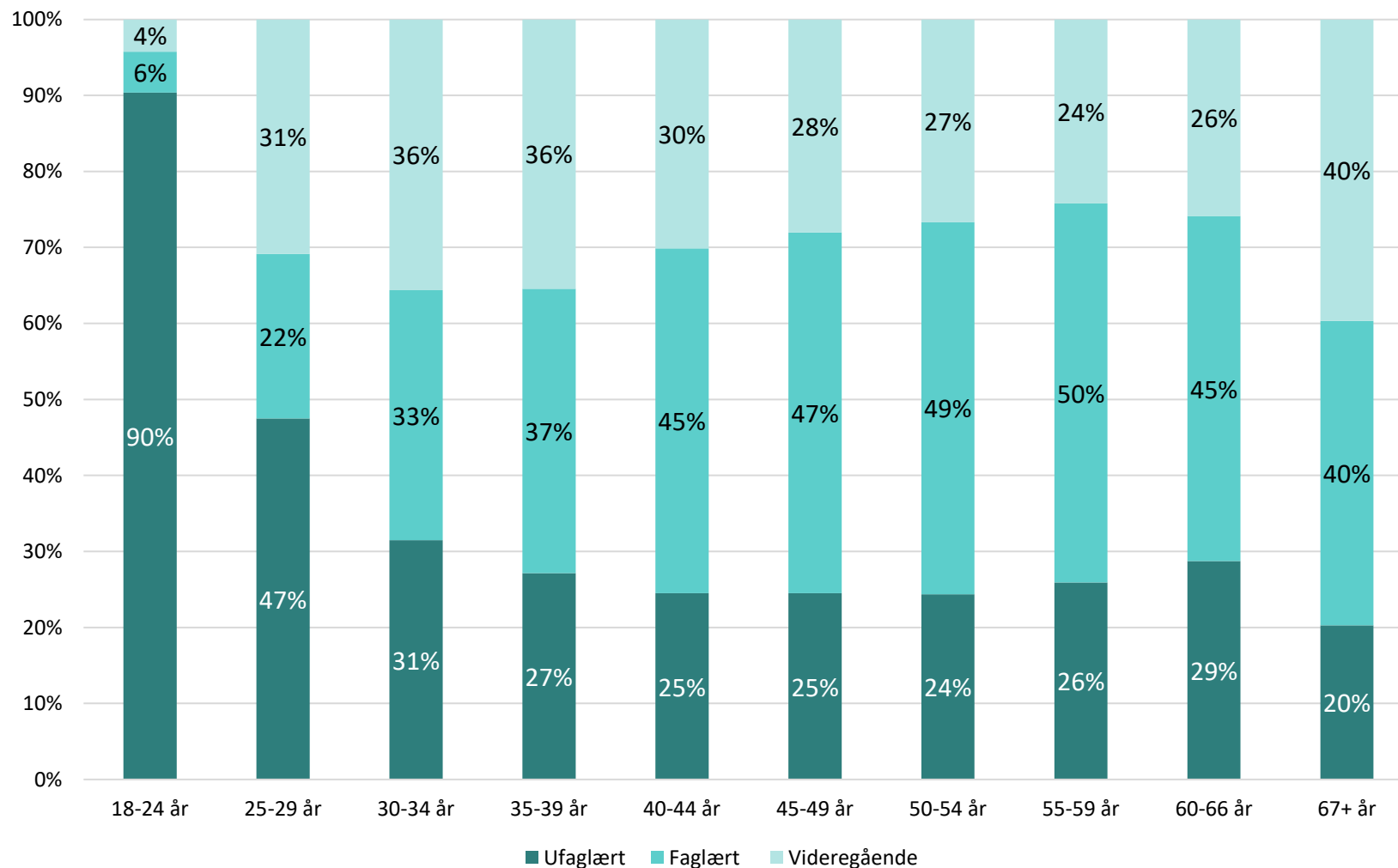


Andelen af personer med anden oprindelse end dansk i vikarbranchen er 15 procentpoint større end den samlede gruppe af beskæftigede.

**Anm.:** Opgørelserne er opgjort i procenter og repræsenterer tal fra juni 2022.

**Kilde:** Danmarks Statistik, egne beregninger på den registerbaserede beskæftigelse for lønmodtagere (juni 2022)

# Ansatte i vikarbranchens uddannelsesniveauer på tværs af aldersgrupper



Størstedelen af vikarbranchens faglærte udgøres af personer i alderen +35 år.

Anm.: Opgørelserne er opgjort i procenter og repræsenterer tal fra juni 2022.

Kilde: Danmarks Statistik, egne beregninger på den registerbaserede beskæftigelse for lønmodtagere (juni 2022)





# VIKARBRANCHEN

En del af DI