



VIKARBRANCHEN

- ÅRSRAPPORT 2022



FORORD

Med vikarbranchens Årsrapport 2022 præsenterer DI Service et overblik over de seneste års udvikling i forhold til branchens **omsætning** og **beskæftigelse** samt udvalgte **demografiske** karakteristika.

I servicebranchen generelt og for vikarbranchen specifikt, har der siden 2009 været vækst i omsætningen. Konkret har vikarbranchen omsat for lidt over **16 mia. kr.** med en vækst på 27 pct. sammenlignet med 2019.

Selvom mangel på arbejdskraft fortsat er en udfordring for vikarbranchen, viser den seneste år udvikling, at branchen bidrager positivt til beskæftigelsesgraden i Danmark. Indenfor det seneste år der sket en udvikling fra ca. 24.000 fuldtidsbeskæftigede til ca. 28.000 fuldtidsbeskæftigede, svarende til en stigning på 18 pct.

Der er flere greb at skrue på for at øge arbejdsmarkedsudbuddet, herunder rekruttering af udenlandsk arbejdskraft. Andelen af beskæftigede med anden oprindelse end dansk er 15 procentpoint større for vikarbranchen sammenlignet med den samlede gruppe af beskæftigede.

Rekruttering af international arbejdskraft vil fortsat være et vigtigt politisk tema for DI. Særligt i relation til vikarbranchen, der – som nogle af de få danske virksomheder – har en systematisk tilgang til rekruttering af internationale medarbejdere.

Vi tror på, at vikarbranchen kommer til at spille en central rolle i forhold til at skaffe de hænder og hoveder, som Danmark har brug for aktuelt og i fremtiden.

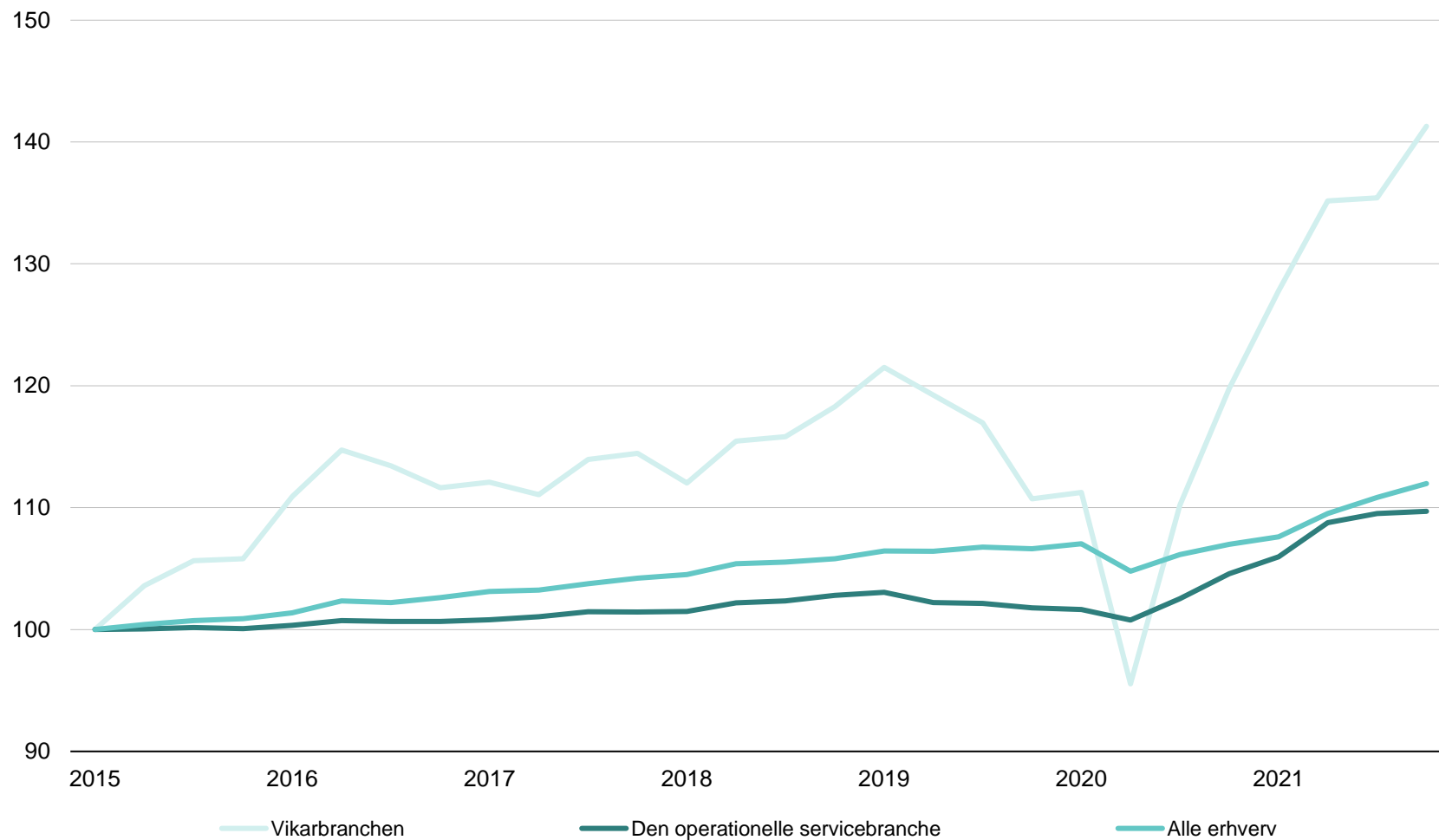
God læselyst!

Med venlig hilsen

Jakob Scharff
Branchedirektør
DI Service



Væksten i antal fuldtidsbeskæftigede i vikarbranchen fra 2015-2021



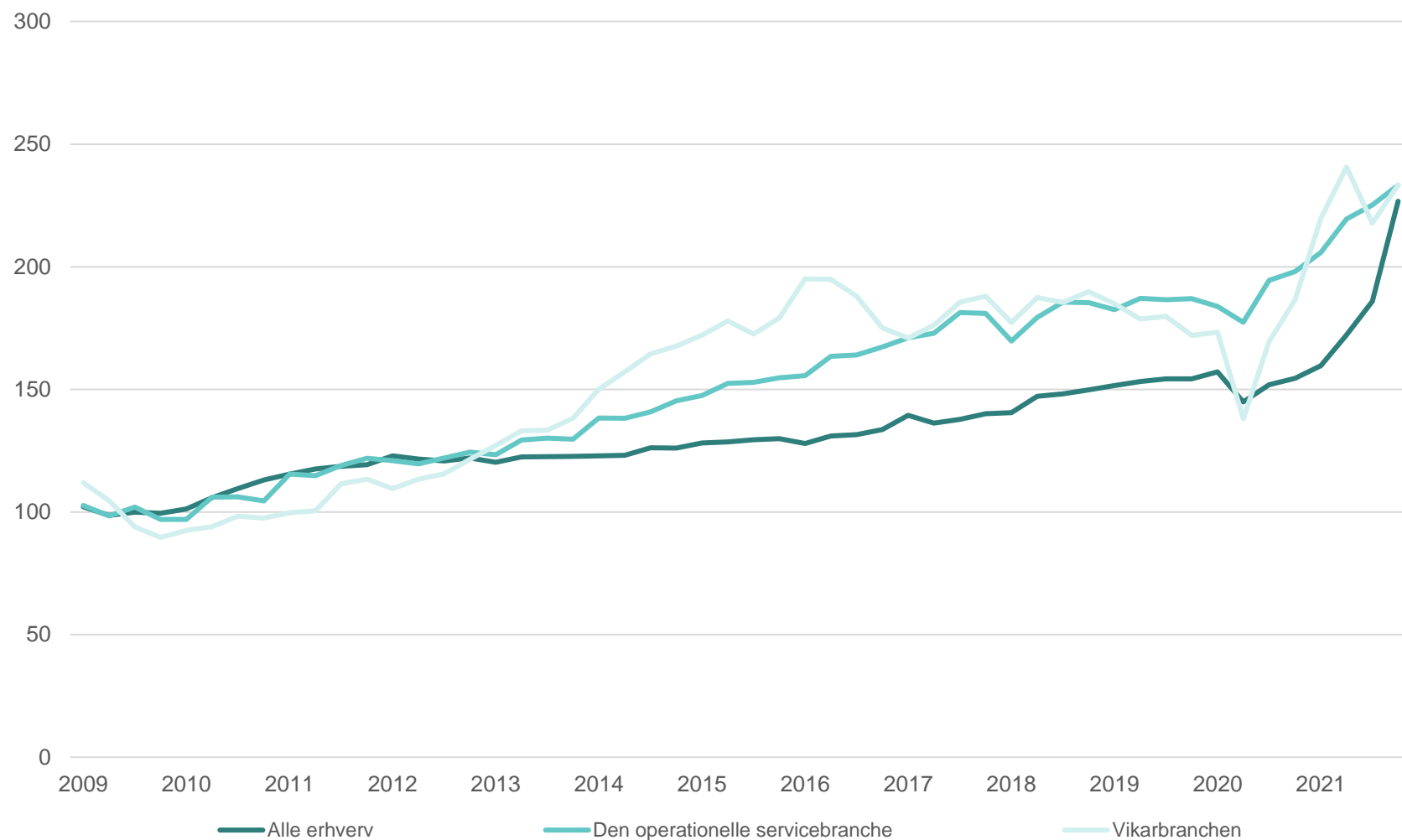
Antallet af fuldtidsbeskæftigede i vikarbranchen er fortsat stigende i 2021.

Beskæftigelsen er steget med 45 pct. siden 2015 for vikarbranchen og 18 pct. siden januar 2021.

Anm.: Opgørelserne er opgjort som den procentvise forskel fra 1. kvartal 2015– dvs. Indeks2015K1=100

Kilde: Danmarks Statistik(beskæftigelsen for lønmodtagere) og DI Service. Sæsonkorrigeret. Fuldtidsbeskæftigede.

Udviklingen i omsætning fra 2009-2021 for vikarbranchen



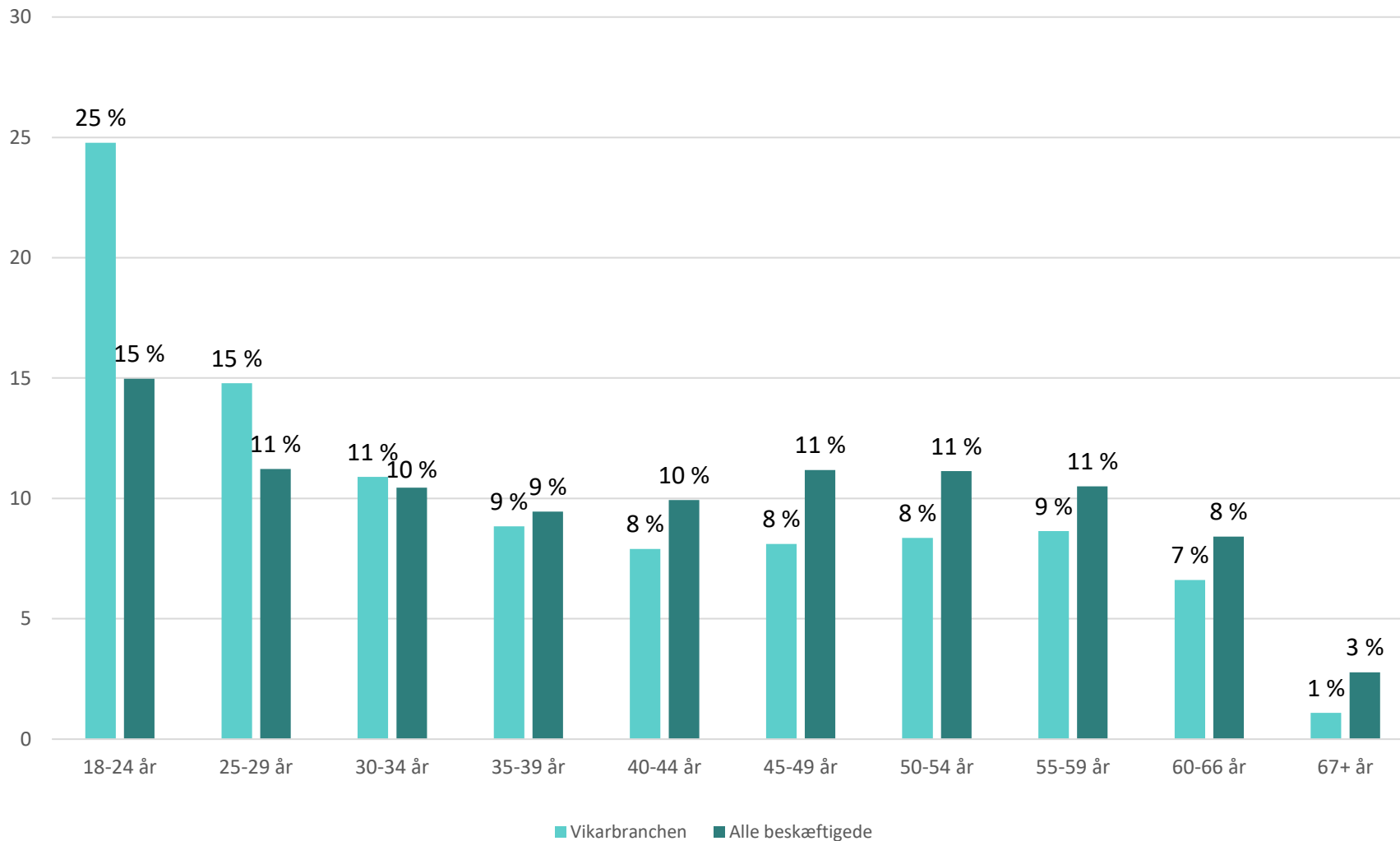
Omsætningen er fortsat voksende i 2021.

Omsætningen i vikarbranchen er steget med 129,3 pct. siden 2009 og med 36 pct. siden januar 2021.

Anm.: Opgørelserne er opgjort som den procentvise forskel fra 2009 – dvs. Indeks 2009=100

Kilde: Danmarks Statistik (Firmaernes køb og salg) salg og DI Service. Sæsonkorrigeret.

Aldersfordelingen blandt ansatte i hhv. vikarbranchen og for alle beskæftigede

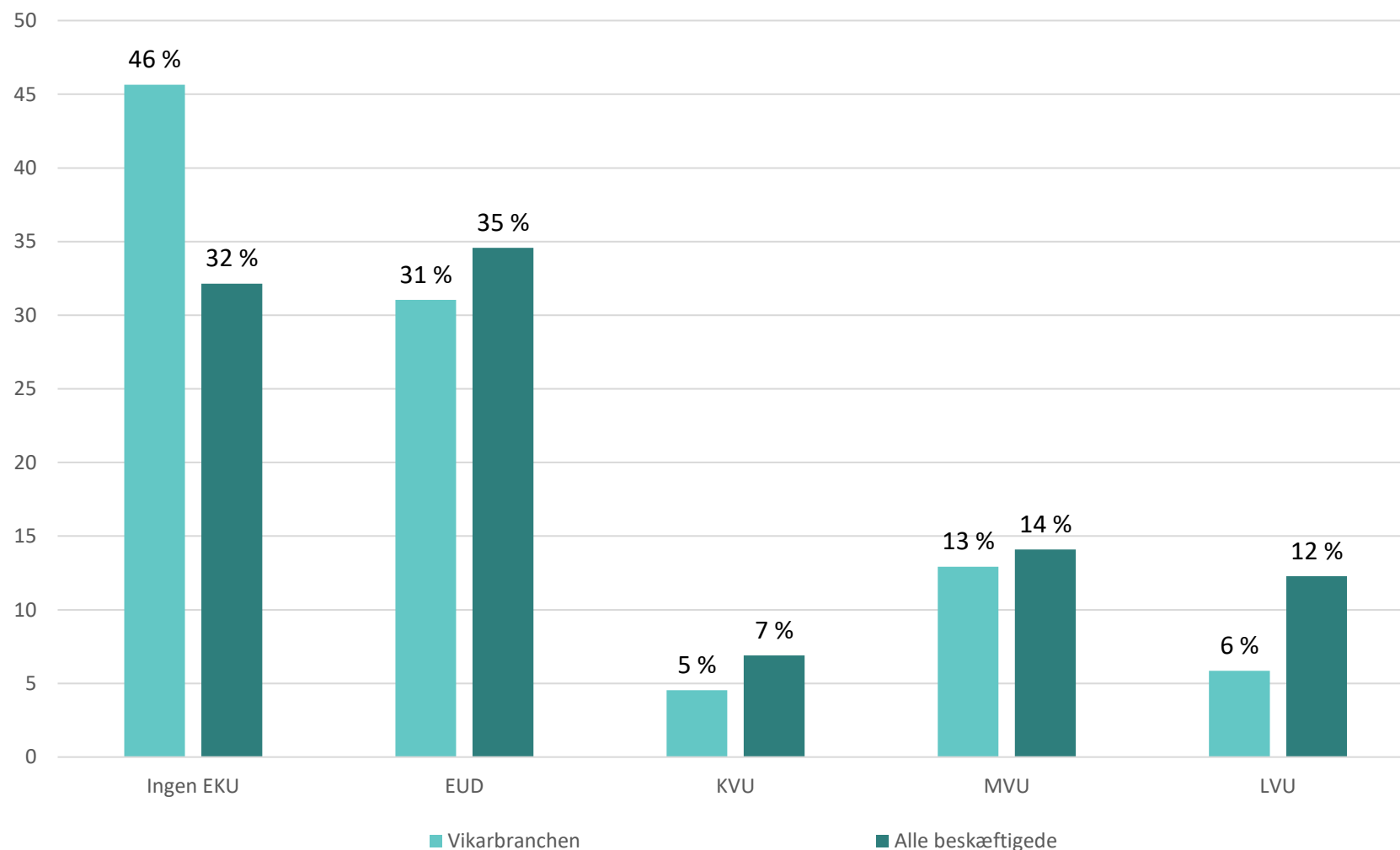


De største målgrupper af vikarbranchens ansatte kan tilskrives aldersgrupperne 18-24 år og 25-29 år.

Anm.: Opgørelserne er opgjort i procenter og repræsenterer tal fra juni 2020.

Kilde: Danmarks Statistik, egne beregninger på den registerbaserede beskæftigelse for lønmodtagere.

Uddannelsesniveaueet blandt ansatte i hhv. vikarbranchen og for alle beskæftigede

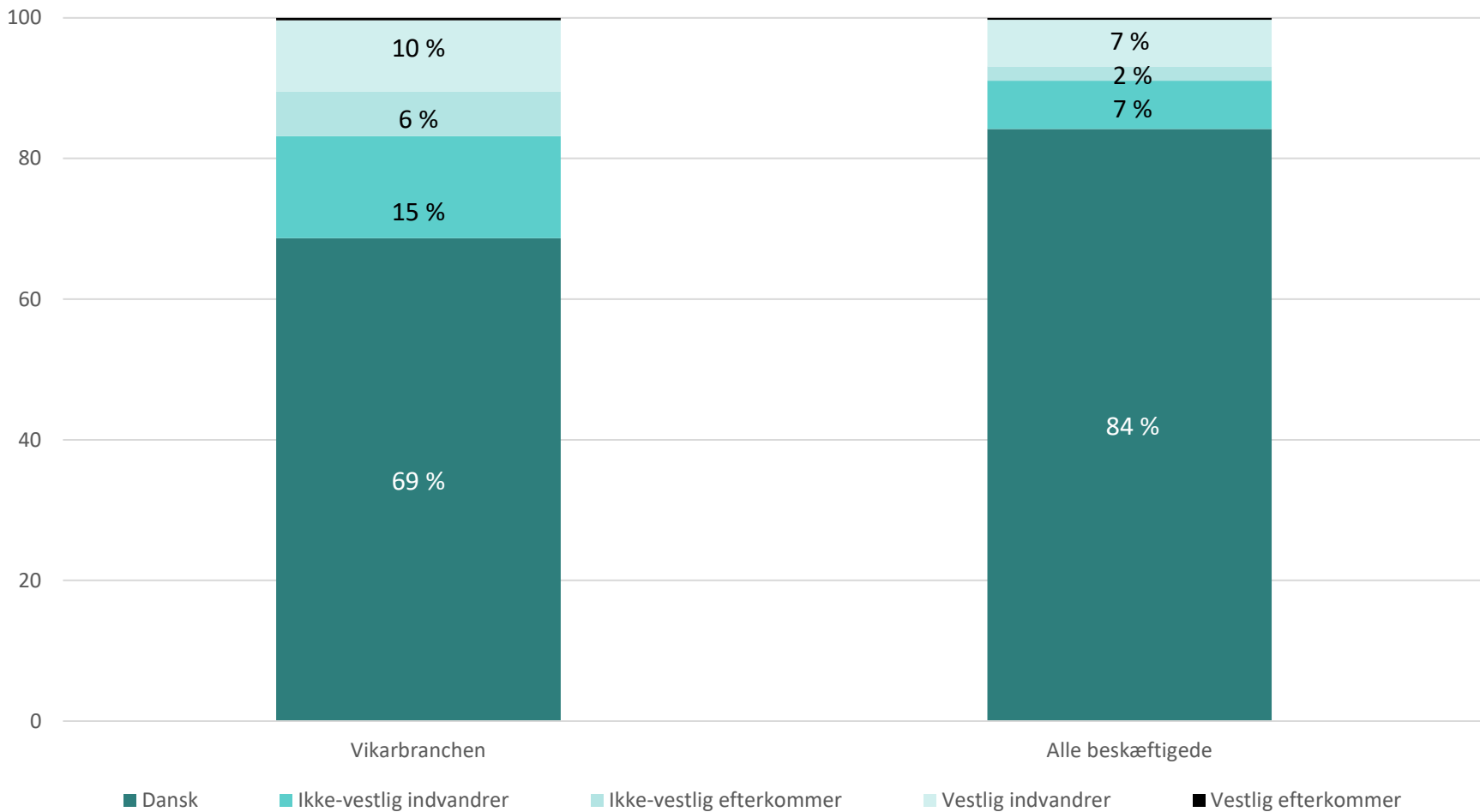


Den største målgruppe af vikarbranchens ansatte har ingen erhvervs-kompetencegivende uddannelse.

Anm.: Opgørelserne er opgjort i procenter og repræsenterer tal fra juni 2020.

Kilde: Danmarks Statistik, egne beregninger på den registerbaserede beskæftigelse for lønmodtagere.

Nationalitet blandt ansatte i hhv. vikarbranchen og for alle beskæftigede

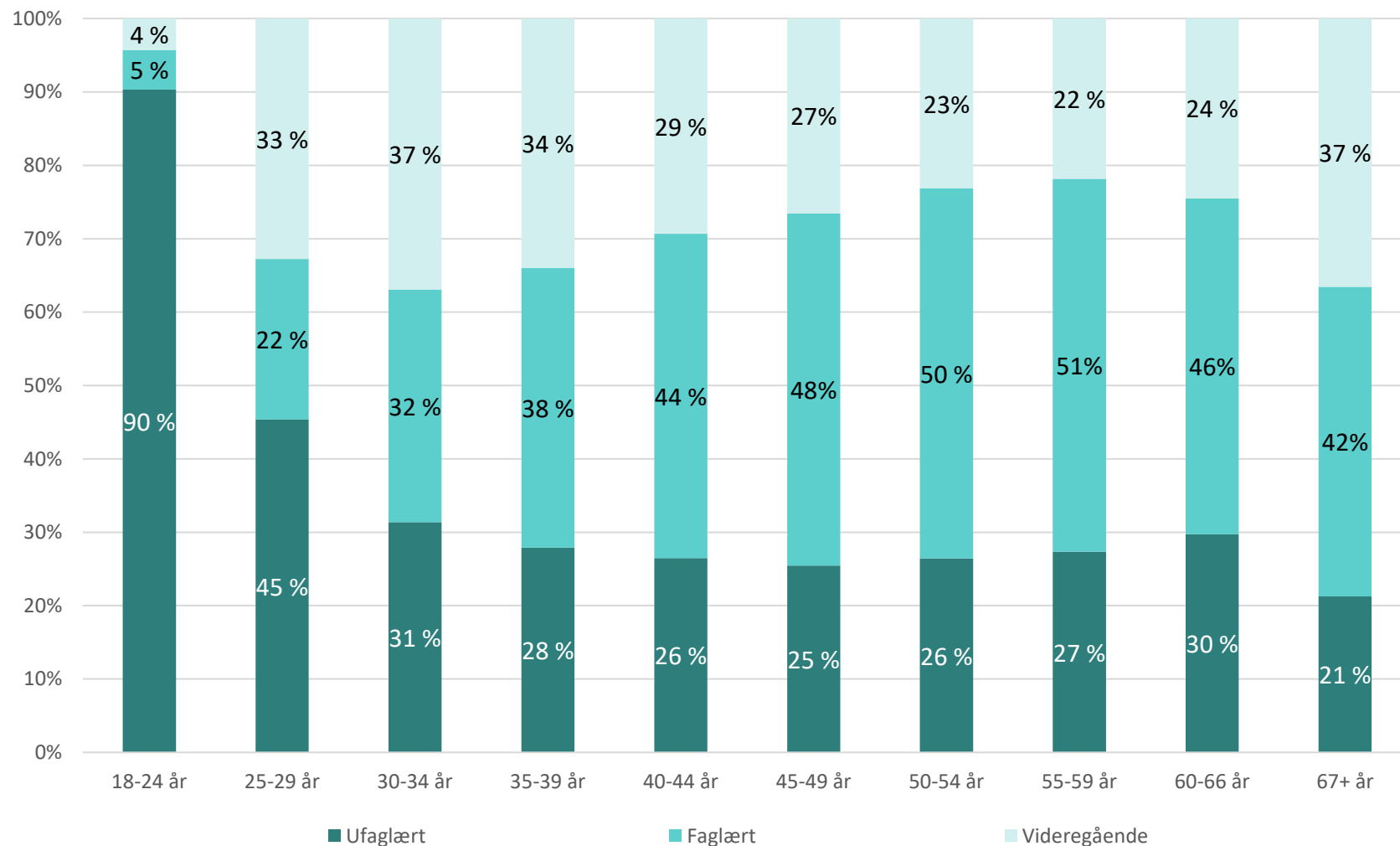


Andelen af personer med anden oprindelse end dansk i vikarbranchen er 15 procentpoint større end den samlede gruppe af beskæftigede.

Anm.: Opgørelserne er opgjort i procenter og repræsenterer tal fra juni 2020.

Kilde: Danmarks Statistik, egne beregninger på den registerbaserede beskæftigelse for lønmodtagere (juni 2020)

Ansatte i vikarbranchens uddannelsesniveau på tværs af aldersgrupper



Størstedelen af vikarbranchens faglærte udgøres af personer i alderen +35 år.

Anm.: Opgørelserne er opgjort i procenter og repræsenterer tal fra juni 2020.

Kilde: Danmarks Statistik, egne beregninger på den registerbaserede beskæftigelse for lønmodtagere (juni 2020)



VIKARBRANCHEN

En del af DI