



# Brancheforeningen for Vask og Tekstiludlejning

Årsrapport 2022

---





# Forord

Med Årsrapporten 2022 for Brancheforeningen for Vask- og Tekstiludlejning (BVT) præsenterer vi et overblik over de seneste års udvikling i forhold til erhvervsvaskeriernes **omsætning** og **beskæftigelse**. Derudover præsenterer vi udvalgte **demografiske** karakteristika.

I servicebranchen generelt og for erhvervsvaskerierne specifikt, har der siden 2009 været vækst i omsætningen. Konkret har erhvervsvaskerierne omsat for **knap 3 mia. kr. i 2021** med en vækst på 23,9 pct. siden 2009.

Selvom manglen på arbejdskraft fortsat er en udfordring for erhvervsvaskerierne, viser den seneste års udvikling, at branchen bidrager positivt til beskæftigelsesgraden i Danmark. For erhvervsvaskerierne er beskæftigelsen steget med 2,2 pct. siden 2015 og 4,8 pct. siden 2020. Dette gør, at erhvervsvaskerierne næsten er på samme niveau som før Covid-19 pandemien.

Erhvervsvaskerierne er en stærk branche, som servicerer både offentlige og private kunder. Vi tror på, at erhvervsvaskerierne fortsat kommer til at spille en central rolle – både med at sikre høj kvalitet for offentlige og private kunder, men også i forhold til fortsat at tage et stort ansvar ved at ansætte folk fra kanten af arbejdsmarkedet.

God læselyst!

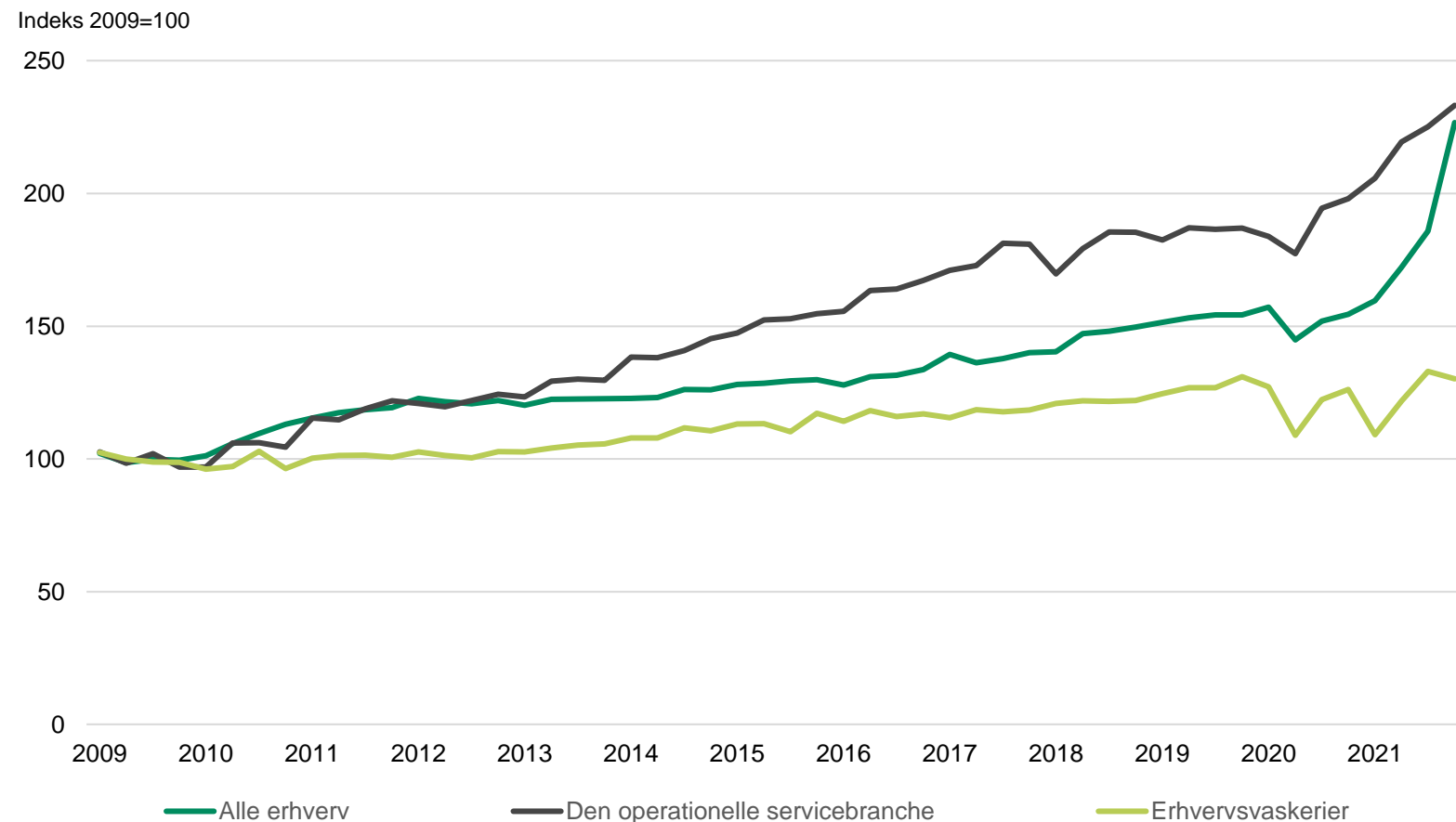
**Med venlig hilsen**

*Jakob Scharff*  
Branchedirektør  
DI Service





# Erhvervsvaskeriernes omsætning ligger næsten på niveau med før Covid-19 efter periode med store udsving



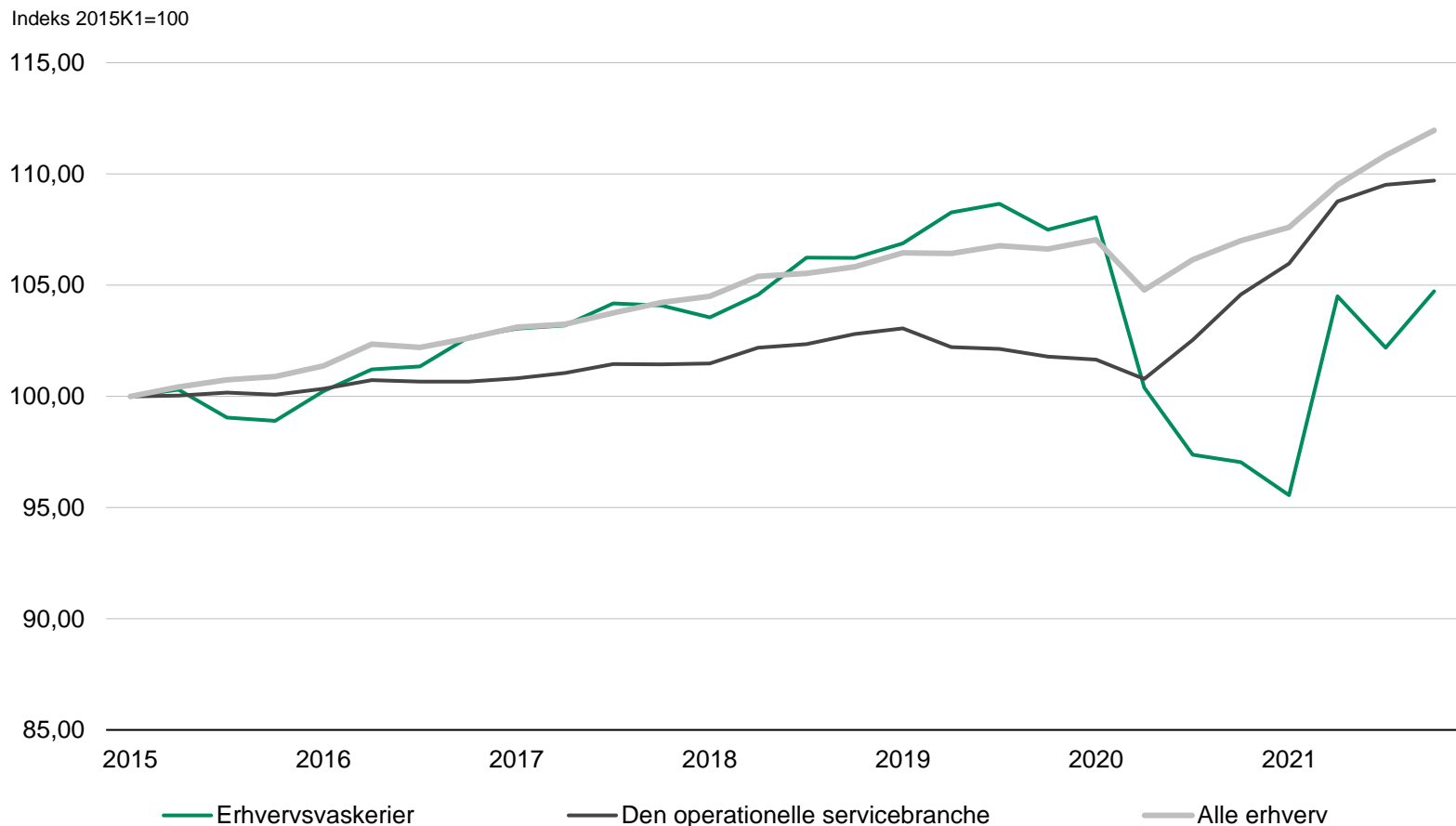
- Omsætningen i erhvervsvaskerierne er steget med 23,9 pct. siden år 2009

**Anm.:** Opgørelserne er opgjort som den procentvise forskel pr. kvartal fra 2009 – dvs. Indeks 2009=100. Kommenteringen tager derimod udgangspunkt i den procentvise ændring pr. hele år.

**Kilde:** Danmarks Statistik (Firmaernes køb og salg) salg og DI Service. Sæsonkorrigeret.



# Antallet af fuldtidsbeskæftigede i erhvervsvaskerierne er steget i 2021



- Antallet af fuldtidsbeskæftigede i erhvervsvaskerierne nærmer sig ved udgangen af 2021 niveauet før Covid-19
- For erhvervsvaskerierne er beskæftigelsen steget med 2,2 pct. siden år 2015 og 4,8 pct. siden år 2020

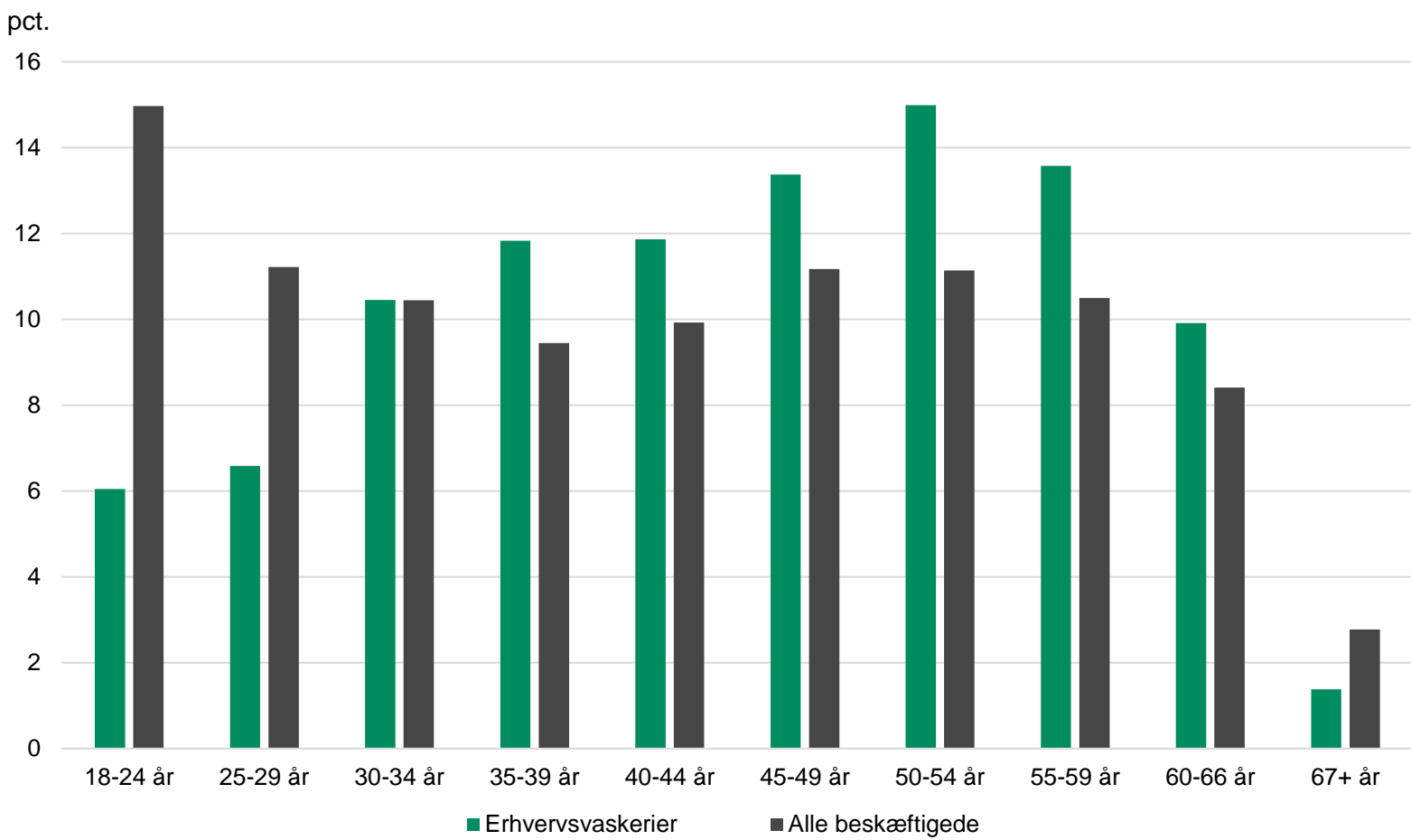
**Anm.:** Opgørelserne er opgjort som den procentvise forskel fra 1. kvartal 2015– dvs. Indeks2015K1=100.

Kommenteringen tager derimod udgangspunkt i den procentvise ændring pr. hele år.

**Kilde:** Danmarks Statistik (beskæftigelsen for lønmodtagere) og DI Service. Sæsonkorrigeret. Fuldtidsbeskæftigede.



# Erhvervsvaskeriernes kernemedarbejdere er 45 år eller ældre

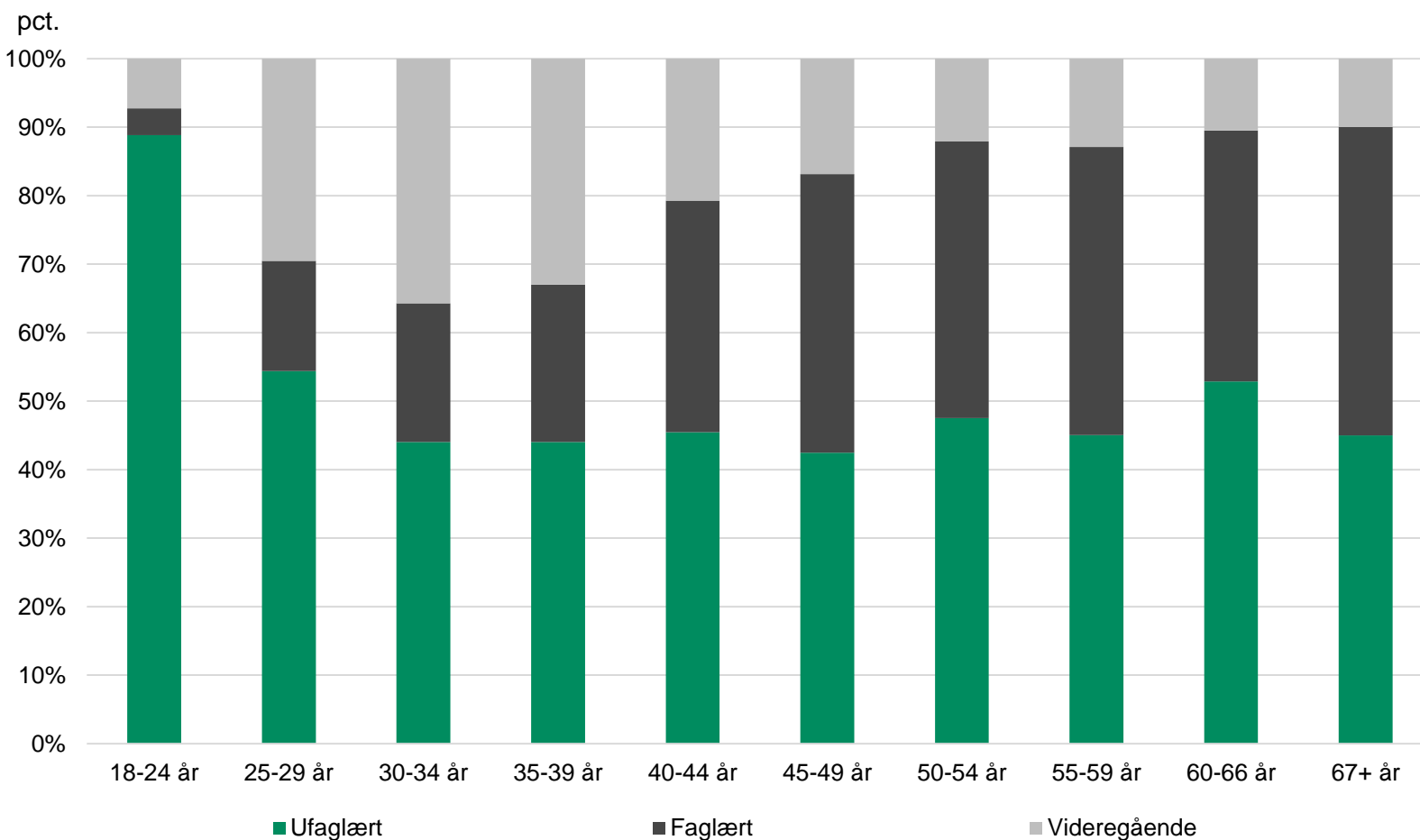


- De største målgrupper af erhvervsvaskeriernes ansatte kan tilskrives aldersgrupperne 50-54 år og 55-59 år.

Kilde: Danmarks Statistik, egne beregninger på den registerbaserede beskæftigelse for lønmodtagere (juni 2020)



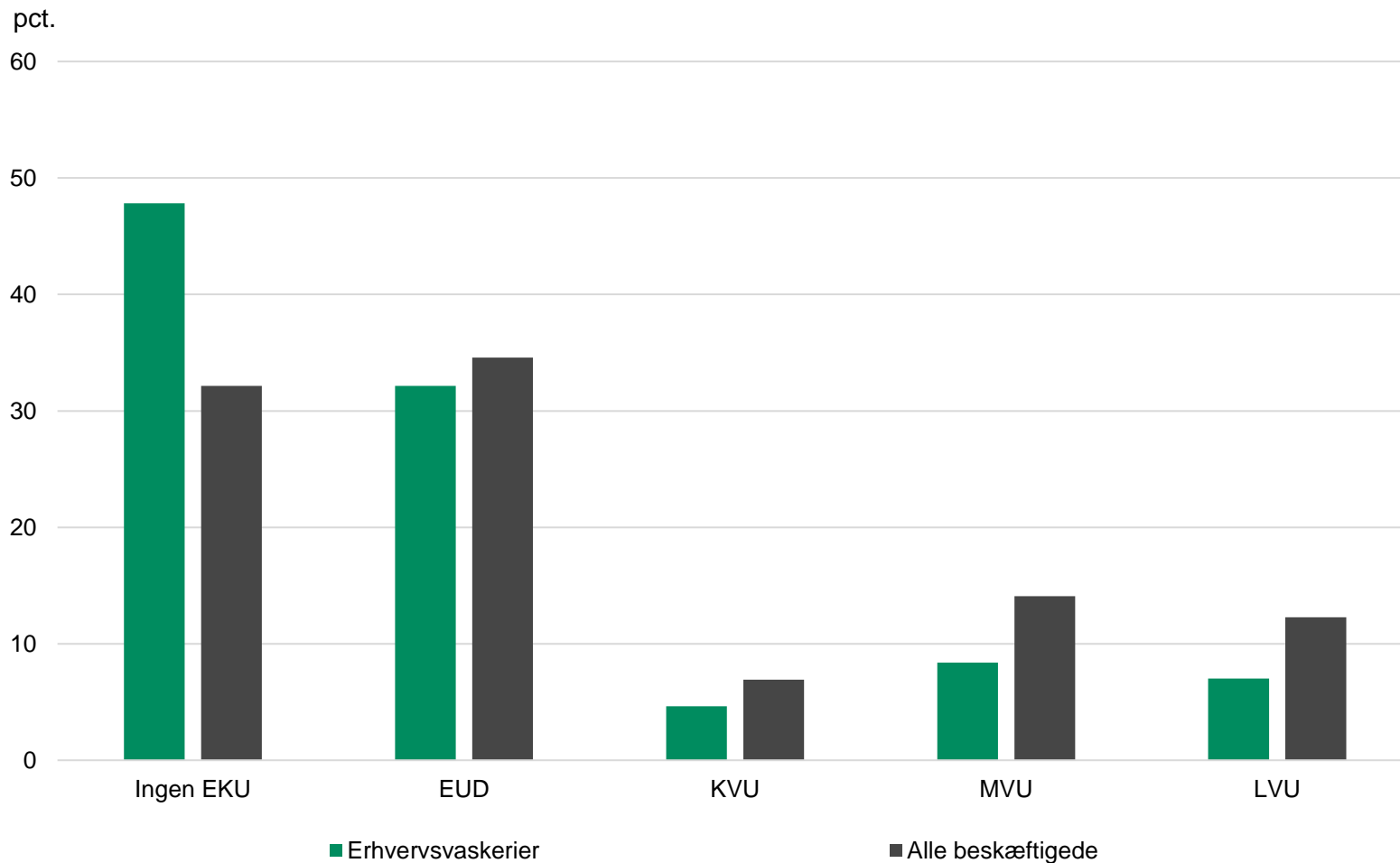
# Mange faglærte er på vej mod pensionsalderen



- På tværs af alle aldersgrupper er der flest ufaglærte i erhvervsvaskerierne



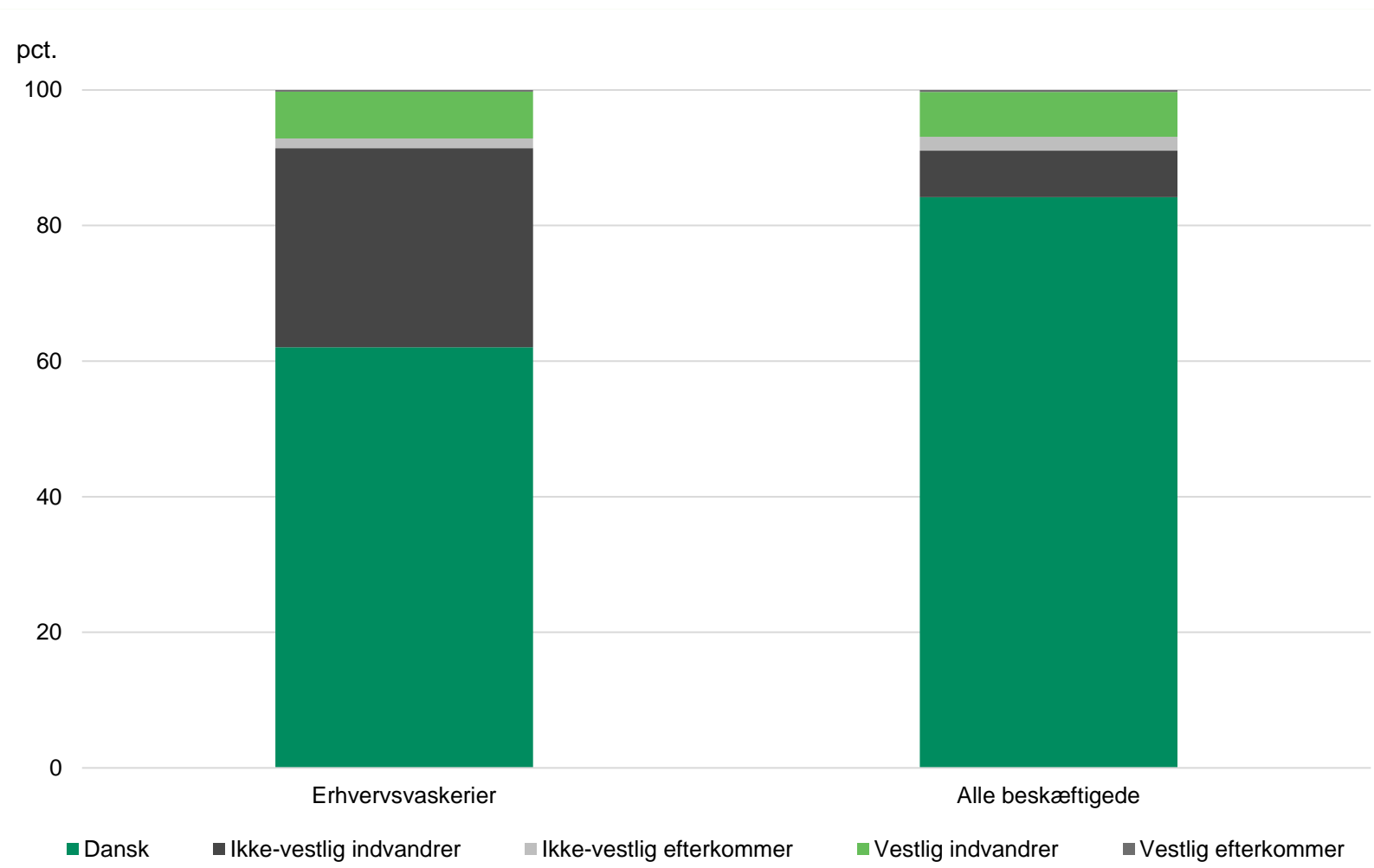
# Til sammenligning med alle beskæftigede ansætter erhvervsvaskerierne en stor del af ufaglærte



- De største grupper af erhvervsvaskeriernes ansatte har ingen erhvervs-kompetencegivende uddannelse eller en erhvervsuddannelse



# Andelen af ansatte med anden etnisk herkomst er højere i erhvervsvaskerierne



- Erhvervsvaskeriernes ansatte består af 38 pct. med anden oprindelse end dansk, mens denne gruppe udgør 16 pct. af alle beskæftigede – svarende til en forskel på 22 procentpoint

Kilde: Danmarks Statistik, egne beregninger på den registerbaserede beskæftigelse for lønmodtagere (juni 2020)





Brancheforeningen for Vask og Tekstiludlejning