

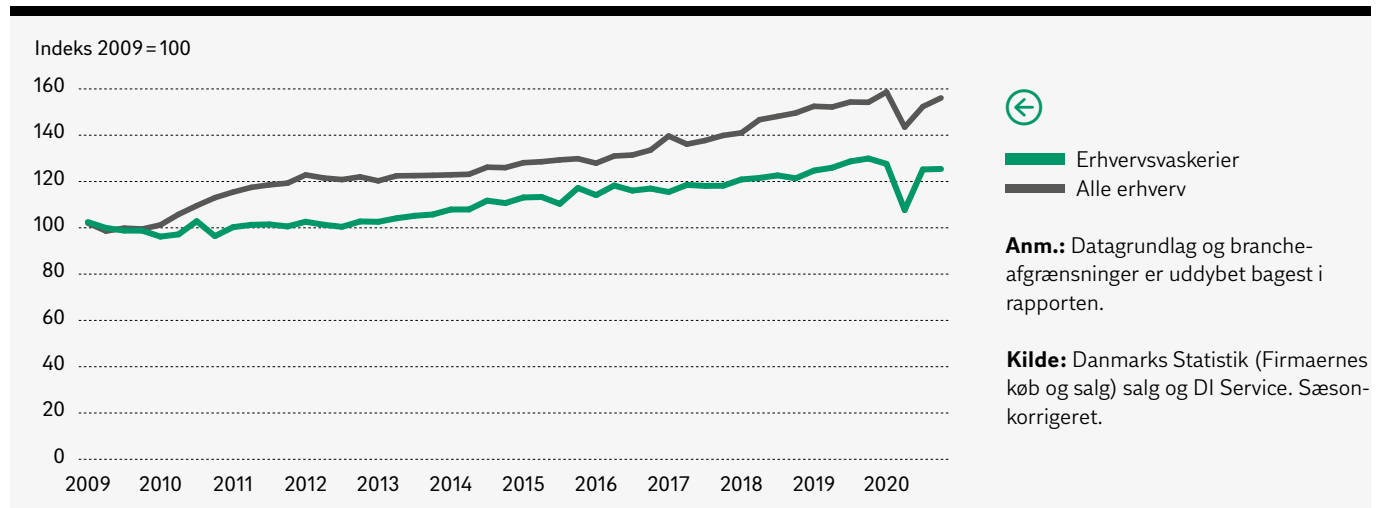


ERHVERVSVASKERIERNES ÅRSRAPPORT 2021

⊖ I første kvartal 2020 ramte COVID-19 Danmark med store omvæltninger og ikke mindst konsekvenser til følge. Det sætter naturligvis også et alvorligt aftryk hos vaskerivirksomhederne. Et markant fald i efterspørgslen samt landsdækkende nedlukninger af branchens kunder sætter både virksomhedernes omsætning, indtjening og likviditet under pres.

Erhvervsvaskeribranchen havde i 2020 en samlet omsætning på 2,8 mia. kroner, hvorfor vi ser et fald i omsætningen med 4,68 pct. i 2020 sammenlignet med 2019, og ligger dermed under den gennemsnitlige årlige vækst.

Fald i omsætning med 4,86 pct. i 2020



- 2 Forord
- 3 Dansk økonomi er hårdt ramt af coronakrisen
- 7 Branchens økonomiske sundhedstilstand

- 11 Virksomheds- og medarbejdersammensætning
- 14 Om publikationen

FORORD

Med Erhvervsvaskeribranchens Årsrapport 2021 præsenterer DI Service et samlet overblik over de seneste års udvikling i branchens omsætning, beskæftigelse og økonomiske sundhedstilstand.

Coronakrisens indtog i foråret 2020, og konsekvenserne af selvsamme, kan i denne årsrapport aflæses i nøgletallene. Indledningsvist giver rapporten et billede af den økonomiske situation i dansk erhvervsliv og ikke mindst hos erhvervsvaskeriernes kunder, som blandt andet tæller hoteller og restaurationsbranchen. Her kan det blandt andet ses, at op mod 220 milliarder kroner er tabt i omsætning under det første år med corona i dansk erhvervsliv.

Årsrapporten for Brancheforeningen for Vask og Tekstiludlejningsvirksomheder (BVT) giver en statistisk tilbageblik på 2020. Den peger blandt andet på, at branchen har haft en nedgang i omsætning og beskæftigelse i det seneste år, som konkret afspejles i branchens økonomiske nøgletal og økonomiske sundhedstilstand.

Erhvervsvaskeriernes kunder omfatter både virksomheder i den offentlige og private sektor, hvorfor virksomhederne er afhængige af et privat erhvervsliv i vækst samt viljen til at konkurrenceudsætte opgaver hos offentlige kunder.

Dog ser vi at erhvervsvaskeribranchen er forholdsvis kapital- og ressourceintensiv sammenlignet med andre servicebrancher. Udviklingen i råstofpriserne har derfor temmelig stor betydning for branchen, ligesom vaskeriernes fokus på miljøfremmende adfærd i forhold til for eksempel energi- og vandforbrug har været stigende.

Branchen tilbyder desuden i særlig grad beskæftigelse til medarbejdere uden erhvervskompetencegivende uddannelse. 49 pct. har ikke afsluttet en erhvervskompetencegivende uddannelse, mens 31 pct. har afsluttet en erhvervsuddannelse.

Samtidig beskæftiger branchen 37 pct. medarbejdere af anden etnisk oprindelse end dansk, hvoraf hovedparten er indvandrere fra et ikke-vestligt land. Dermed tilbyder branchen i langt højere grad end det samlede arbejdsmarked beskæftigelsesmuligheder for udenlandske medarbejdere, og er dermed et vigtig trinbræt for integrationen i Danmark.

Adgangen til udenlandsk arbejdskraft er en væsentlig forudsætning for erhvervsvaskeribranchen såvel som for servicebranchens fremtidige vækst.

God læselyst!

København, maj 2021

Jakob Scharff
Branchedirektør,
DI Service

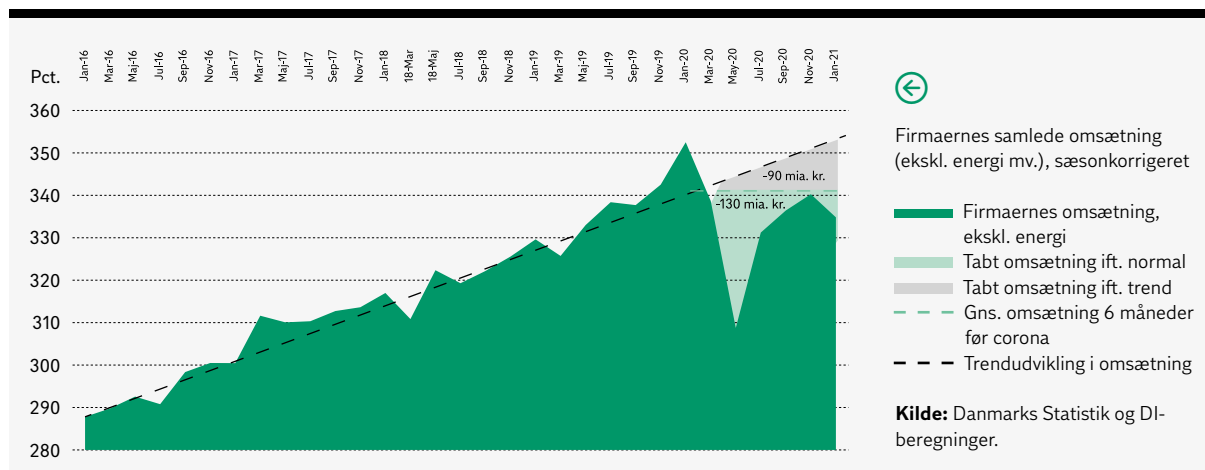
DANSK ØKONOMI ER HÅRDT RAMT AF CORONAKRISEN

Coronakrisens første år har haft store, negative konsekvenser for virksomhedernes omsætning. Det første år med corona har skåret cirka 130 milliarder kroner af virksomhedernes samlede omsætning (ekskl. energi) målt i forhold til niveauet det sidste halve år før krisen. Hertil kommer yderligere cirka 90 milliarder kroner, som omsætningen forventeligt ville være vokset i fraværet af coronapandemien.

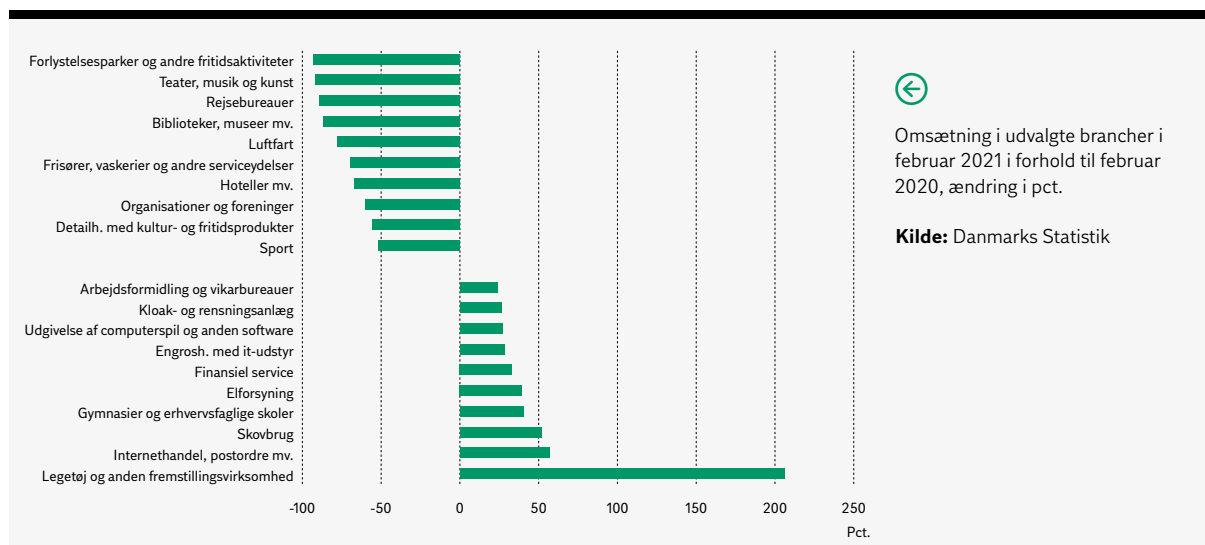
Ydermere har nedlukninger og rejserestriktioner ramt utroligt skævt i dansk erhvervsliv. Nogle brancher er ekstremt hårdt ramt, mens andre har kunnet fortsætte eller ligefrem øget deres omsætning.

Erhvervsvaskerierne er underleverandører til både offentlige og private og bliver påvirket af rejserestriktioner, nedgang i turisme samt nedlukninger til hotel- og restaurationsbranchen. Under nedlukningen har vi ikke kunnet rejse, tage på restaurant eller bruge kulturlivet, hvilket ses tydeligt på omsætningen i disse brancher. Inden for kultur, luftfart og rejser ligger omsætningen 80 – 95 pct. lavere end året før. Hoteller og restauranter har også tabt meget omsætning under nedlukningen.

Coronakrisen har slået et hul i virksomhedernes omsætning på op mod 220 mia. kr.



Nedlukning rammer utrolig skævt



Foreløbige tal for omsætningen med dankort viser klare tegn på øget omsætning i de fysiske butikker i den første uge af marts. Omvendt er omsætningen fortsat utrolig lav hos eksempelvis flyselskaber,

frisører og biograferne. Industri, transport og engroshandel er de brancher, der har mistet mest omsætning i kroner og øre, men det er samtidig også nogle af de største brancher målt på omsætning.

Omsætningstab fordeler sig ikke jævnt

	Mia. kr.	Pct.
Detailhandel	23	6,3
Bygge og anlæg	16	5,5
Ejendomshandel og udlejning	4	5,2
Offentlig administration, undervisning og sundhed	4	10,0
Information og kommunikation	0	0,2
Landbrug, skovbrug og fiskeri	-3	-2,1
Finansiering og forsikring	-3	-3,5
Bilhandel og værksteder	-4	-2,5
Kultur, fritid og anden service	-10	-23,3
Erhvervsservice	-21	-5,5
Hoteller og restauranter	-24	-36,4
Engroshandel	-27	-2,8
Transport	-38	-8,4
Industri	-47	-5,5
I alt eksklusiv energi	-131	-3,2

⬆️ **Anm.:** Ændring i omsætning under første år med corona i fht. niveauet i det halve år op til krisen.

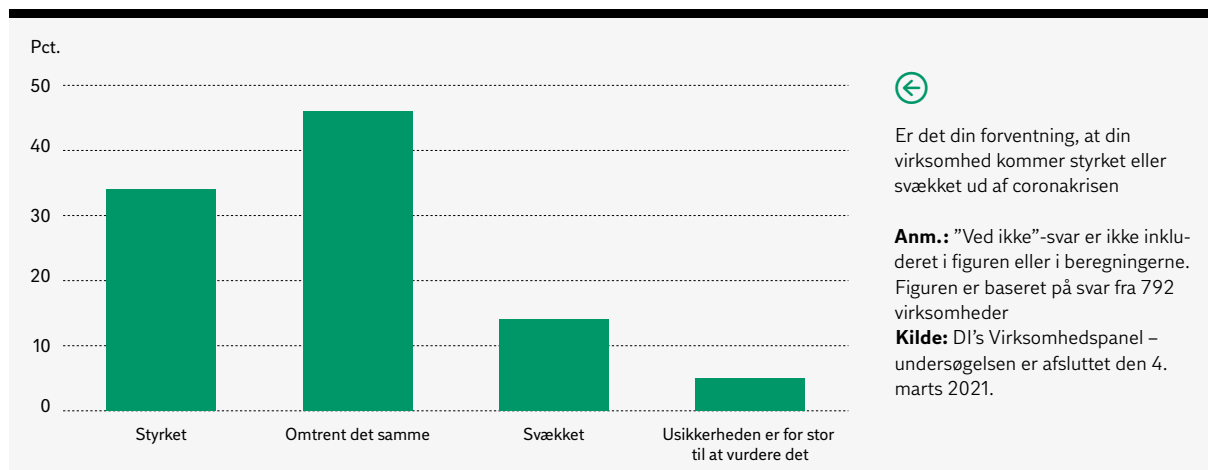
Kilde: Danmarks Statistik.

Selvom coronakrisen har været en stor udfordring for mange virksomheder, så venter størstedelen at stå omtrent i samme situation som før krisen, når krisen er slut. Særligt en række større virksomheder venter at komme styrket ud på den anden side af krisen, men der er store forskelle på tværs af virksomheder.

Hver anden virksomhed i DI's Virksomhedspanel venter hverken at komme styrket eller svækket ud af krisen. Da det er en global epidemi,

har situationen påvirket erhvervslivet over hele kloden, og derfor er der mange, der ikke oplever ændringer i deres relative styrkeforhold i forhold til konkurrenterne. Svarene skal også ses i lyset af, at dele af dansk erhvervsliv har kunnet fortsætte forholdsvis upåvirket (f.eks. bygge- og anlægsbranchen), og der er en klar tendens til i svarene, at virksomheder, som ikke har tabt omsætning det seneste år, i højere grad venter at komme styrket ud af coronakrisen.

En tredjedel af dansk erhvervsliv venter at komme styrket ud af coronakrisen

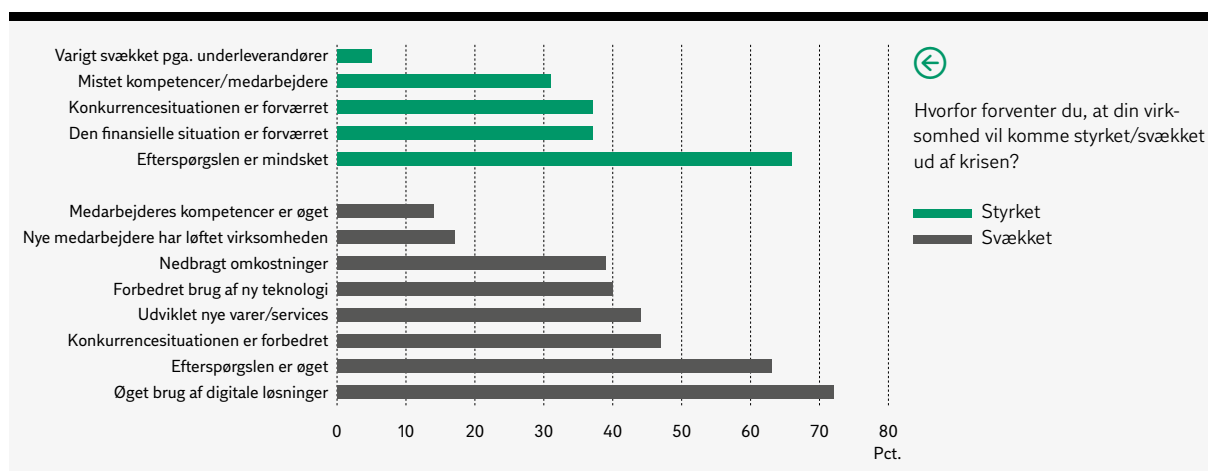


Det seneste år med corona har medført, at arbejdsgangene er blevet ændret i mange virksomheder. Mere end 7 ud af 10 virksomheder, der ventes at komme styrket ud af krisen, har øget brugen af digitale løsninger (f.eks. digitale møder). En stor del af virksomhederne oplever øget efterspørgsel og/eller en forbedret konkurrencesituation. Dette kan eksempelvis skyldes særlige brancheforhold, eller

at virksomhederne er til stede på nye salgskanaler, hvor kunderne er.

Cirka 40 pct. af virksomhederne har udviklet nye produkter, taget ny teknologi i brug eller nedbragt omkostningerne for at komme styrket ud af krisen.

Ændret efterspørgsel og digitale løsninger er primære forklaringer



Anm.: Spørgsmålene er stillet, hvis virksomhederne enten har angivet svarmuligheden "Svækket" eller "Styrket" til spørgsmålet "Er det din forventning, at din virksomhed kommer styrket eller svækket ud af coronakrisen?". For de to spørgsmål er svarmulighederne "Andet" og "Ved ikke" udeladt i figuren og beregninger. Der er mulighed for at angive flere svar til de to spørgsmål, så de farvede søjler for hhv. "Styrket" og "Svækket" ikke nødvendigvis summerer til 100. Svarmulighederne er i figuren afkortet for illustrativ bekvemmelighed.

Kilde: DI's Virksomhedspanel - undersøgelsen er afsluttet den 4. marts 2021.

BRANCHENS ØKONOMISKE SUNDHEDSTILSTAND

Ved udgangen af 2020 beskæftigede erhvervsvaskebranchen i alt 2.700 fuldtidsmedarbejdere og havde en samlet omsætning på 2,8 mia. kr. Omsætningen er faldet med 4,68 pct. i 2020 sammenlignet med 2019, og ligger dermed under den gennemsnitlige årlige vækst. Det samme gør sig gældende for medarbejderantal som er faldet med 200 medarbejdere fra 2019 til 2020.

Væksten i erhvervsvaskebranchen er lavere end hele den operationelle servicebranche, der har en gennemsnitlig årsvækst på 7,3 pct. i årene 2009 – 2019.

Erhvervsvaskebranchen er sammenlignet med mange andre brancher forholdsvis kapital- og resourceintensiv, da både energi-, tekstil- og vandforbruget er højt. Udviklingen i råstofpriserne har derfor stor betydning for branchen. Samtidig

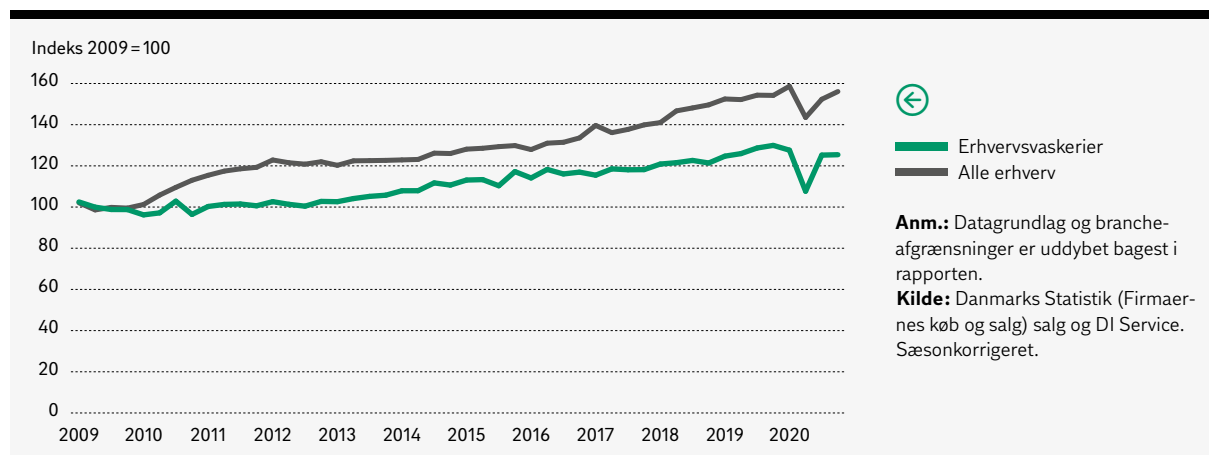
er branchens fokus på miljø- og klimafremmende adfærd stigende. Dette fokus er blandt andet forankret i branchens fælles standard Erhvervsvaskebranchens Branchestandard, der indebærer et kvalitets- og miljøkontrollsystem. Herudover arbejdes der intensivt i branchen med at begrænse tekstilforbruget gennem brug af chips i tøj, der optimerer forbruget af tøj.

Erhvervsvaskebranchens kunder omfatter både virksomheder i den offentlige og private sektor. Udlejning, vask og vedligeholdelse af arbejdstøj til private virksomheder og hospitaler er f.eks. væsentlige forretningsområder på linje med udlejning og vask af linned og duge til hotel- og restaurationsvirksomheder, plejehjem og sygehuse. Erhvervsvaskebranchen er derfor både afhængig af et privat erhvervsliv i vækst samt viljen til at konkurrenceudsætte opgaver hos offentlige kunder.

Omsætningen fordelt på hovedsegmenter

Omsætning i alle brancher, mia. kr.	2009	2010	2011	2012	2013	2014	2015	2016	2017	2018	2019	2020	Vækst 2009 – 2020 (pct.)
Rengøring, ejendomsdrift og kantine/catering	22,6	23,3	25,2	25,1	25,5	27,7	29,1	30,3	31,3	32,6	33,4	32,99	46,23
- Heraf rengøring	15,1	15,3	15,9	15,2	15,0	15,7	16,3	17,2	17,8	18,5	18,6	18,9	24,92
- Heraf ejendomsdrift	1,9	2,2	2,7	2,9	3,2	4,1	4,5	4,3	4,8	5,2	5,8	7,54	288,66
- Heraf kantine/catering	5,5	5,8	6,6	7,0	7,3	7,8	8,3	8,7	8,7	8,9	9,1	6,54	19,13
Vikarbranchen	7,1	6,8	7,6	8,2	9,5	11,5	12,6	13,5	13,0	13,2	12,7	11,98	68,26
Vagt- og sikkerhed	3,3	3,2	3,4	3,3	3,5	3,6	3,8	4,0	4,3	4,4	4,7	4,92	50,00
Erhvervsvaskeier	2,34	2,3	2,37	2,39	2,45	2,57	2,66	2,73	2,76	2,85	2,99	2,85	21,79
Pleje og omsorg	1,9	2,23	2,3	2,51	2,56	2,84	2,91	3	3,37	3,7	3,74	3,95	107,89
Anden operationel service	53,95	57,26	67,45	69,88	73,56	80,55	88,48	95,97	108,12	107,9	111,68	115,38	113,86
Operationel service i alt	91,2	95,1	108,3	111,4	117,1	128,7	139,5	149,5	162,8	164,7	169,2	172,06	88,77
Alle erhverv	2.992,9	3.219,3	3.524,9	3.647,3	3.653,6	3.730,4	3.862,1	3.924,3	4.142,9	4.385,5	4.590,5	4.570,95	52,73

Fald i omsætning med 4,86 pct. i 2020 sammenlignet med 2019



Beskæftigelsen er faldet en smule

1.000 fuldtids-personer	2009	2010	2011	2012	2013	2014	2015	2016	2017	2018	2019	2020	Vækst 2009-2020 (pct.)
Vikarbranchen	13,8	13,2	14,1	14,6	16,7	18,9	20,7	22,5	22,6	23,1	23,4	21,8	58,0
Vagt- og sikkerhed	4,6	4,5	4,2	4,2	4,2	4,4	4,5	4,8	5,2	5,3	5,4	5,4	16,2
Rengøring, ejendomsdrift og kantine/catering	32,5	31,8	32,2	33,1	33,4	34,9	36,0	37,4	38,7	40,1	41,3	40,0	23,0
Pleje og omsorg	14,5	15,2	17,1	17,7	18,9	20,2	21,3	22,8	24,4	27,3	28,6	29,6	103,2
Erhvervsvaskerier	2,7	2,6	2,6	2,5	2,6	2,6	2,7	2,7	2,8	2,8	2,9	2,7	0,2
Anden operationel service	43,2	43,7	43,9	45,4	46,5	48,8	51,8	53,6	56,0	57,3	58,6	57,9	33,9
Operationel service i alt	111,5	111,0	114,1	117,5	122,3	129,7	137,0	143,9	149,7	156,0	160,1	157,4	41,2
Alle erhverv	2190,4	2143,9	2138,0	2125,1	2122,2	2145,1	2168,5	2201,1	2234,2	2271,6	2298,7	2290,2	4,6

⬆️ **Anm.:** Datagrundlag og brancheafgrænsninger er uddybet bagest i rapporten.

Kilde: Danmarks Statistik (beskæftigelsen for lønmodtagere) og DI Service.

Beskæftigelsen fordelt på hovedsegmenter

1.000 fuldtids-personer	2009	2010	2011	2012	2013	2014	2015	2016	2017	2018	2019	2020	Vækst 2009 – 2020 (pct.)
Vikarbranchen	13,8	13,2	14,1	14,6	16,7	18,9	20,7	22,5	22,6	23,1	23,4	21,8	58,0
Vagt- og sikkerhed	4,6	4,5	4,2	4,2	4,2	4,4	4,5	4,8	5,2	5,3	5,4	5,4	16,2
Rengøring, ejendomsdrift og kantine/catering	32,5	31,8	32,2	33,1	33,4	34,9	36,0	37,4	38,7	40,1	41,3	40,0	23,0
- heraf rengøring og komb. serviceydelser	26,0	25,3	24,6	25,2	25,2	26,2	27,1	28,3	29,4	30,6	31,6	31,6	21,5
- heraf kantine og catering	6,5	6,5	7,6	8,0	8,2	8,6	8,9	9,1	9,3	9,5	9,7	8,4	29,1
Pleje og omsorg	14,5	15,2	17,1	17,7	18,9	20,2	21,3	22,8	24,4	27,3	28,6	29,6	103,2
Erhvervsvaskerier	2,7	2,6	2,6	2,5	2,6	2,6	2,7	2,7	2,8	2,8	2,9	2,7	0,2
Anden operationel service	43,2	43,7	43,9	45,4	46,5	48,8	51,8	53,6	56,0	57,3	58,6	57,9	33,9
Operationel service i alt	111,5	111,0	114,1	117,5	122,3	129,7	137,0	143,9	149,7	156,0	160,1	157,4	41,2
Alle erhverv	2190,4	2143,9	2138,0	2125,1	2122,2	2145,1	2168,5	2201,1	2234,2	2271,6	2298,7	2290,2	4,6

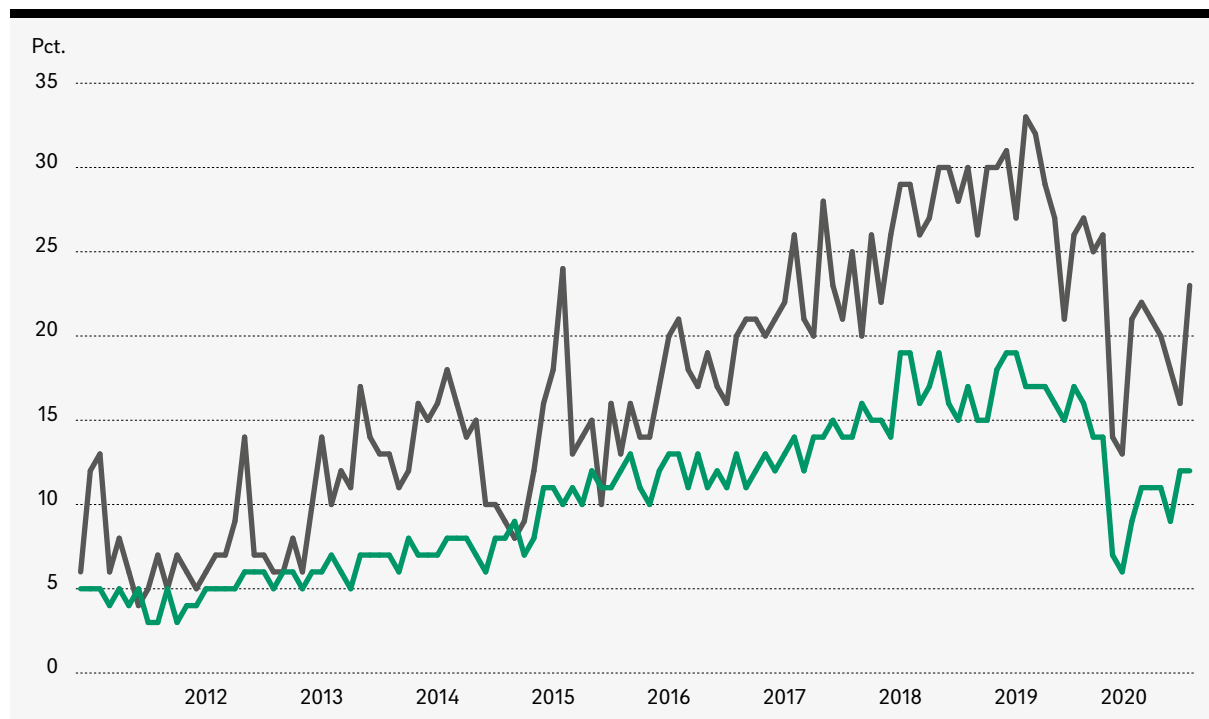
ⓘ **Anm.:** Datagrundlag og brancheafgrænsninger er uddybet bagest i rapporten.

Kilde: Danmarks Statistik (beskæftigelsen for lønmodtagere) og DI Service.

Sammen med beskæftigelsesnedgangen melder en faldende andel af servicevirksomhederne om vanskeligheder med at rekruttere medarbejdere i år 2020. Selvom vi ser et fald, kan det fortsat udgøre

en trussel for virksomhedernes fortsatte vækst efter coronakrisen. Mangel på arbejdskraft kan bl.a. vedrøre faglærte medarbejdere, hvor også andre brancher kan opleve stigende rekrutteringsudfordringer.

Mangel på arbejdskraft i servicebranchen



⬆️ **Anm.:** Opgørelsen viser andelen af virksomheder, der angiver, at arbejdskraftmangel udgør en produktionsbegrænsning.

Kilde: Danmarks Statistik (Konjunkturbarometer for serviceerhverv).

— Rengøring o.a.
operationel service
— Serviceerhverv i alt

VIRKSOMHEDS- OG MEDARBEJDETSAMMENSÆTNING

Erhvervsvaskeribranchen beskæftiger godt dobbelt så stor en andel med anden etnisk herkomst end dansk sammenlignet med alle beskæftigede i Danmark. Hver tredje medarbejder i branchen har anden etnisk oprindelse, hvor det i den operationelle servicebranche er hver fjerde, og på det private arbejdsmarked er hver syvende. Erhvervsvaskerierne tilbyder således i langt højere grad end det samlede private arbejdsmarked beskæftigelsesmuligheder for udenlandske medarbejdere.

Medarbejdersammensætningen hos erhvervsvaskerierne består primært af ufaglærte (49 pct.) eller personer, der har afsluttet erhvervsfaglig praktik og uddannelsesforløb (31 pct.).

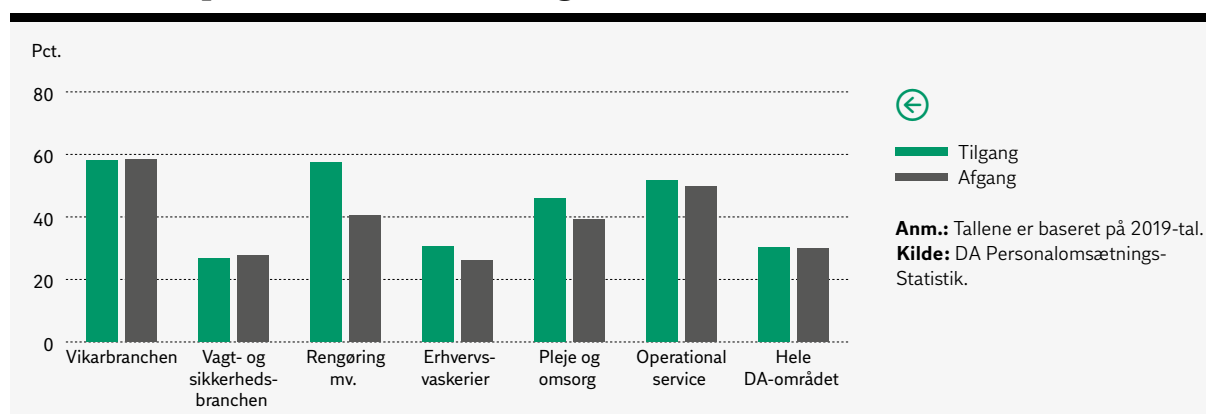
Sammenlignet med hele det private arbejdsmarked er især andelen af medarbejdere uden en erhvervskompetencegivende uddannelse høj. I den operationelle servicebranche er det 38 pct., og på det private arbejdsmarked er det 32 pct.

Det er primært de 40–59 årige, der arbejder i branchen, som bliver længere end i den operationelle servicebranche som helhed og end hele DA-området. Erhvervsvaskeribranchen skiller sig ud fra medarbejdersammensætningen i den samlede servicebranche med og blandt alle beskæftigede ved, at branchen har færre unge (18–29 årige) medarbejdere.

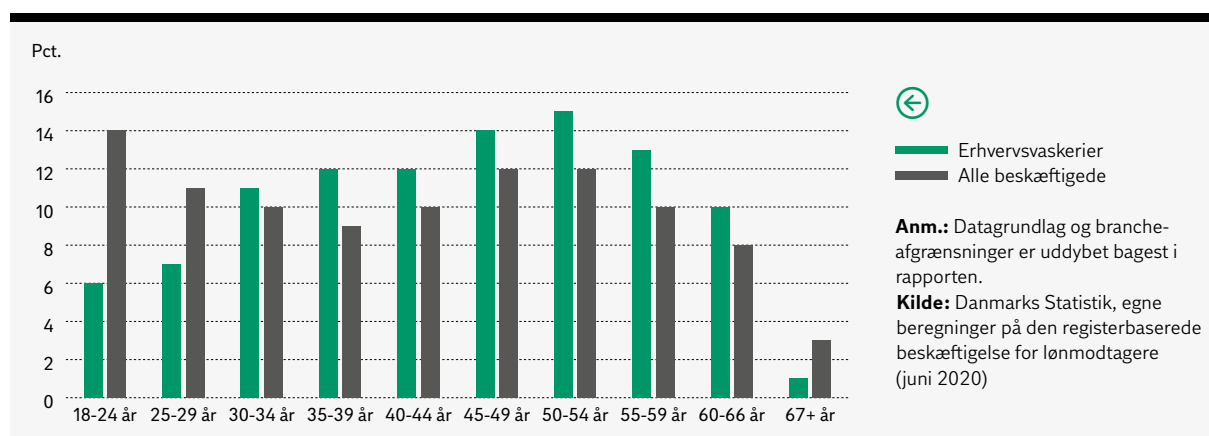
Samtidig beskæftiger branchen 37 pct. medarbejdere af anden etnisk oprindelse end dansk, hvoraf hovedparten er indvandrere fra et ikke-vestligt land. Det udgør en lille stigning på ca. 1 pct. i forhold til sidste år, og er næsten dobbelt så stor en andel af medarbejdere af anden etnisk oprindelse end dansk sammenlignet med det private arbejdsmarked, som beskæftiger 14,7 pct. med anden etnisk oprindelse end dansk.

Dermed tilbyder branchen i langt højere grad end det samlede arbejdsmarked beskæftigelsesmuligheder for udenlandske medarbejdere, og er dermed et vigtig trinbræt for integrationen i Danmark.

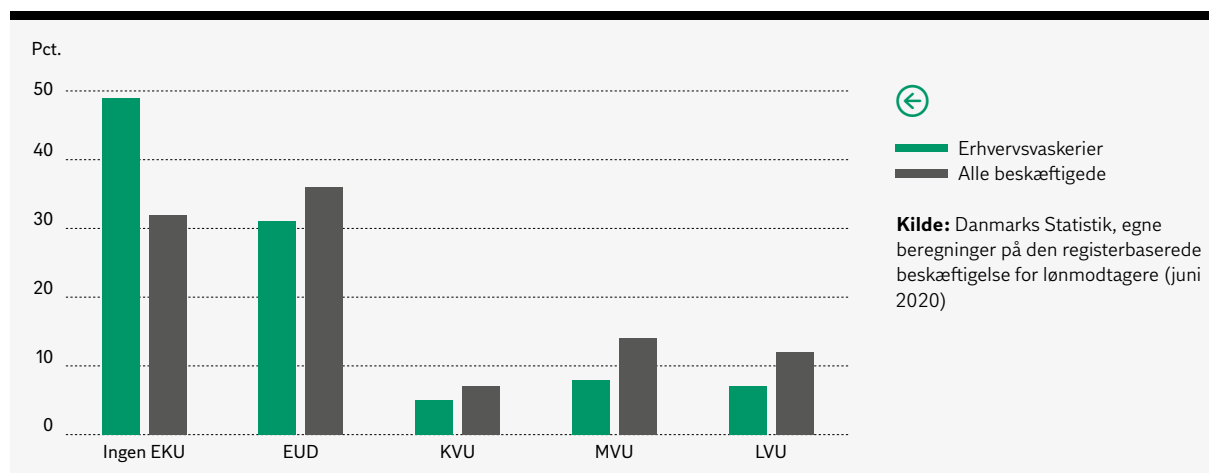
Variation i personaleomsætningen



Medarbejderne inden for erhvervsvaskerier er lidt ældre

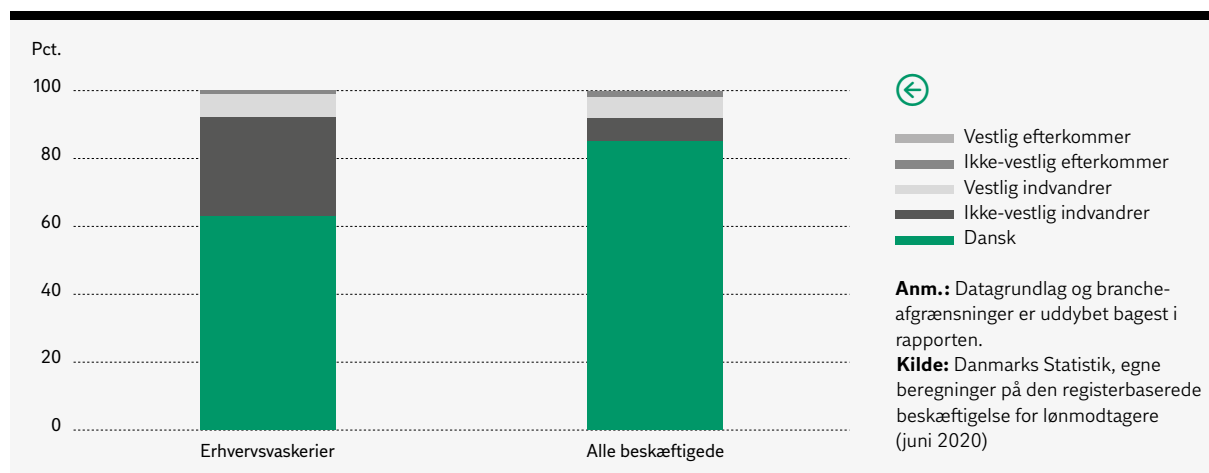


Forholdsvis mange uden uddannelse inden for erhvervsvaskeri

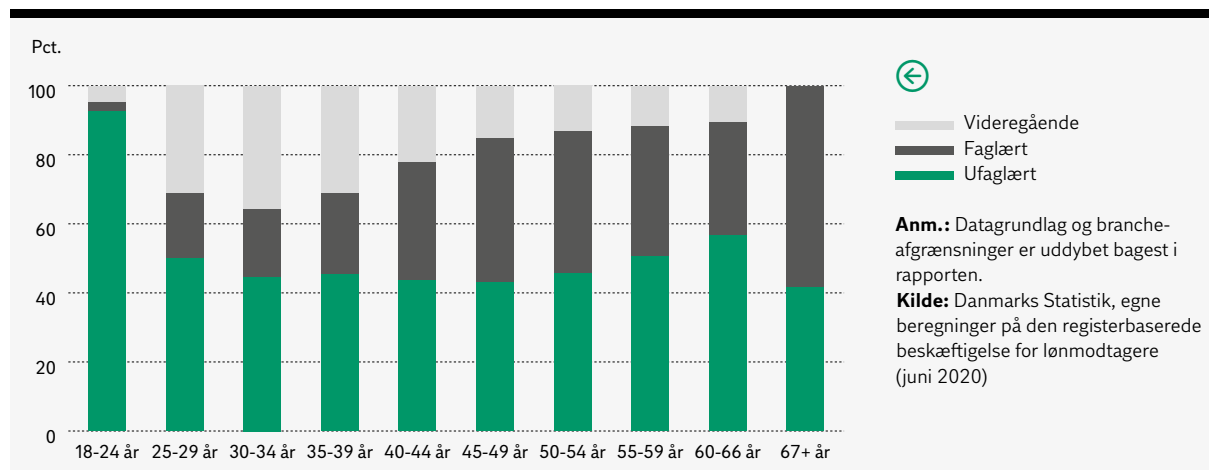


Anm.: Datagrundlag og brancheafgrænsninger er uddybet bagest i rapporten. EKV=erhvervskompetencegivende uddannelse; EUD=erhvervsfaglige praktik og hovedforløb; KVV=kort videregående uddannelse; MVU= mellemlang videregående uddannelse; LVU=lang videregående uddannelse. Ud af de godt 2,4 millioner 18-66 årige, som var i beskæftigelse er udeladt godt 80.000 personer med ukendt uddannelsesbaggrund.

Knap hver tredje medarbejder inden for erhvervsvaskerier har udenlandsk baggrund



Uddannelsesniveau og alder



OM PUBLIKATIONEN

KILDER

Publikationen er udarbejdet på baggrund af data fra Danmarks Statistik, Styrelsen for IT og lærling – STIL og DA's PersonaleomsætningsStatistik. En præcis kildehenvisning fremgår ved alle tabeller og figurer.

DEFINITIONER

I publikationen anvendes betegnelsen Den operationelle servicebranche, som i nogle af opgørelserne er opdelt yderligere i delområderne Vikarbranchen, Vagt- og sikkerhedsbranchen, Rengøring, ejendomsdrift og kantine/catering, Pleje og omsorg, Erhvervsvaskerier samt Anden operationel service. Både den operationelle servicebranche og de nævnte delområder er afgrænset ud fra de mest detaljerede branchekoder i Dansk Branchekode 2007 (DB07). Afgrænsningen er følgende:

DEN OPERATIONELLE SERVICEBRANCHE:

RENGØRING, EJENDOMSDRIFT OG KANTINE/CATERING

Rengøring

- 81.21.00 – Almindelig rengøring i bygninger
- 81.22.10 – Vinduespolering
- 81.22.90 – Anden rengøring af bygninger og rengøring af erhvervslokaler
- 81.29.00 – Andre rengøringsydelser

Ejendomsdrift

- 81.10.00 – Kombinerede serviceydelser

Kantine/catering

- 56.21.00 – Event catering
- 56.29.00 – Anden restaurationsvirksomhed

VAGT- OG SIKKERHEDSBRANCHE

- 80.10.00 – Private vagt- og sikkerhedstjenester
- 80.20.00 – Serviceydelser i forbindelse med sikkerhedssystemer
- 80.30.00 – Overvågning

ERHVERVSVASKERIER

- 96.01.10 – Erhvervs- og institutionsvaskerier

VIKARBRANCHE

- 78.20.00 – Vikarbureauer

SUNDHED OG VELFÆRD

- 87.10.10 – Plejehjem o.l.
- 88.10.10 – Hjemmehjælp

Sundhed

- 86.10.00 – Hospitaler
- 86.90.10 – Sundhedspleje, hjemmesygepleje og jordemødre mv.
- 86.90.20 – Fysio- og ergoterapeuter
- 86.90.40 – Kiropraktorer
- 86.90.90 – Sundhedsvæsen i øvrigt i.a.n.

Social

- 87.20.10 – Døgninstitutioner for personer med psykiske handicap
- 87.20.20 – Behandlingshjem for stofmisbrugere og alkoholskadede
- 87.30.10 – Døgninstitutioner for personer med fysisk handicap
- 87.30.20 – Almene ældre- og handicapboliger o.l.
- 87.90.10 – Døgninstitutioner for børn og unge
- 87.90.90 – Andre former for institutionsophold
- 88.10.20 – Dagcentre mv.
- 88.10.30 – Revalideringsinstitutioner

Daginstitutioner

- 88.91.20 – Vuggestuer
- 88.91.30 – Børnehaver
- 88.91.50 – Aldersintegrerede institutioner

Flygtninge

- 88.99.20 – Flygtninge- og asylcentre

ANDEN OPERATIONEL SERVICE

43.13.00 – Funderingsundersøgelser	77.33.00 – Udlejning af kontormaskiner og -udstyr, computere og it-udstyr
43.39.00 – Anden bygningsfærdiggørelse	77.39.00 – Udlejning og leasing af andet materiel, udstyr og andre materielle aktiver i.a.n.
43.99.90 – Anden bygge- og anlægsvirksomhed, som kræver specialisering	78.10.00 – Arbejdsformidlingskontorer
52.10.00 – Oplagrings- og pakhusvirksomhed	78.30.00 – Anden personaleformidling
52.21.20 – Parkering og vejhjælp mv.	81.22.20 – Skorstensfejning
52.22.20 – Bugserings-, bjærgnings- og redningsvæsen mv.	82.11.00 – Kombinerede administrationsserviceydelser
53.10.00 – Posttjenester omfattet af forsyningspligten	82.19.00 – Fotokopiering, dokumentbehandling og anden specialiseret kontorservice
53.20.00 – Andre post- og kurertjenester	82.20.00 – Call centres virksomhed
68.32.10 – Administration af fast ejendom på kontraktbasis	82.92.00 – Pakkerier
71.12.40 – Geologiske undersøgelser og prospektering, landinspektører mv.	82.99.00 – Anden forretningsservice i.a.n.
71.20.10 – Kontrol af levnedsmidler	84.25.00 – Brandvæsen
71.20.20 – Teknisk afprøvning og kontrol	88.91.10 – Dagplejemødre
71.20.90 – Anden måling og teknisk analyse	88.91.40 – Skolefritidsordninger og fritidshjem
74.30.00 – Oversættelse og tolkning	88.91.60 – Fritids- og ungdomsklubber
77.12.00 – Udlejning og leasing af lastbiler	96.01.20 – Renserier, selvbetjeningsvaskerier mv.
77.32.00 – Udlejning og leasing af entreprenørmateriel	96.04.00 – Aktiviteter vedrørende fysisk velvære

I rapportens opgørelser af beskæftigelsen er den operationelle servicebranche og delområder yderligere afgrænset til alene at omfatte private virksomheder – for nogle få branchekoder tillader diskretionering dog ikke en sektoropdeling. I rapportens opgørelser af omsætningen er den

operationelle servicebranche og delområder afgrænset til at omfatte momspligtige virksomheder. I rapportens opgørelse af personaleomsætningen er den operationelle servicebranche og delområder afgrænset til at omfatte virksomheder, der indberetter til DA's PersonaleomsætningsStatistik.

DI Service

DI Service er branchefællesskabet for DI-virksomheder og foreninger, der beskæftiger sig med operationel service på Business-to-Business- og Business-to-Government-markederne. DI Service omfatter ligeledes andre virksomheder, hvor serviceydelser indgår som en væsentlig aktivitet. Det kan f. eks. være fremstillingsvirksomheder, der tilbyder installation, vedligehold eller andre services knyttet til deres produkter.

De fire foreninger i branchefællesskabet er henholdsvis; Servicebranchens Arbejdsgiverforening (SBA), VikarBranchen, Vagt- & Sikkerhedsindustrien (VSI) og Brancheforeningen for Vask- og Tekstiludlejning (BVT). I tillæg til de fire foreninger har DI Service samlet sundheds- og velfærdsleverandørerne i en sektion – Dansk Sundhed og Velfærd (DSV) – der her varetager medlemmernes erhvervspolitiske og forretningsmæssige interesser.

DI Service varetager servicevirksomhedernes interesser og arbejder for at styrke de politisk bestemte rammer for branchen. Også indadtil over for DI's øvrige medlemskreds styrker branchefællesskabet relationerne mellem servicevirksomhederne, deres leverandører og kunder.

DI Service hjælper desuden medlemsvirksomheder med konkrete problemstillinger samt fremmer medlemmernes interesser og faglighed gennem deltagelse i netværk, erfagrupper, workshops og udvalg.

Se mere på service.di.dk

Brancheforeningen for vask- og tekstiludlejning (BVT) & Arbejdsgiverforeningen for danske vaskerier (ADV)

Brancheforeningen for Vask- og Tekstiludlejning (BVT) er en faglig interesse- og serviceorganisation for industrivaskerier i den private og offentlige sektor samt leverandører til vaskerierne.

BVT arbejder for at varetage medlemmernes interesser i branchemæssige anliggender. Det gælder politisk og praktisk udvikling inden for eksempelvis: Miljø, personale, arbejdsmiljø, offentlig-privat samarbejde, forretningsudvikling, Erhvervsvaskeeriernes Branchestandard, vaskeribranchen i Europa, standardiseringer samt vedligeholdelse af et godt omdømme af vaskeribranchen i offentligheden.

DIO-II, hvor Arbejdsgiverforeningen for Danske Vaskerier er medlem, har indgået aftaler med 3F Transport, HK Handel og HK Privat for at overenskomstdække medlemmernes aktiviteter.

BVT's medlemmer kan søge råd og vejledning i alle spørgsmål, der opstår af arbejds- og ansættelsesretlig karakter. Vi tilbyder både telefonrådgivning, når der måtte være ting, du gerne vil have klarlagt, og komplet juridisk bistand, hvis en sag skal i retten. BVT/ADV er en organisation under DI. Derfor kan alle BVT's medlemmer trække på DI's service inden for arbejdsmiljø og uddannelse. Samtidig er medlemmer af BVT automatisk medlemmer af DI Service, der kan rådgive medlemmerne i alle erhvervs- og branchepolitiske spørgsmål.

KONTAKTPERSON:

Simone Tofte Jensen

Tlf.: 3377 3072

E-mail: sitj@di.dkWeb: danskevaskerier.di.dk