



Dæmpede vækstforventninger - men Afrika er stadig en god business case

Flere afrikanske lande blev i 00'erne omtalt som 'løveøkonomier' med økonomisk vækst, befolkningsvækst og vækst i velstanden. Klimaforandringer, Covid-19 og krigen i Ukraine har imidlertid lagt en dæmper på forventningerne, og mange lande er behæftet med betydelige forretningsrisici - særligt hvis man ikke er grundig i sit hjemmearbejde. Men det er først og fremmest forskellighed, der karakteriserer de afrikanske lande og netop forståelsen for denne variation skal være en løftestang for det danske engagement på det afrikanske kontinent.

54 meget forskellige lande

Afrika består af 54 forskellige lande med hvert deres karakteristika. En vigtig læring fra de virksomheder, der har succes på det afrikanske marked, er at der ikke findes ét afrikansk marked. Det er helt afgørende, at man som virksomhed tager højde for det enkelte lands økonomiske, politiske og kulturelle forhold, når man lægger sin forretningsstrategi.

Afrikanske lande med potentiale for danske virksomheder

Sammenligning af udvalgte afrikanske lande

Land	BNP, mia. USD (2021)	Forv. årlig vækst i BNP (gns. 2022-2027)	Dansk vare-eksport, t.kr. (2021)	Doing Business Placering (2020)	Antal danske datterselskaber (2020)	Befolkningstal (2021)
Nigeria	440,8	3%	633.048	131	25	211.400.704
Sydafrika	419,9	2%	1.954.697	84	108	60.041.996
Egypten	404,1	6%	2.046.027	114	33	104.258.327
Algeriet	168,0	2%	1.536.789	157	4	44.616.626
Marokko	132,7	3%	1.570.893	53	17	37.344.787
Etiopien	111,3	6%	221.925	159	-	117.876.226
Kenya	110,3	5%	265.501	56	26	54.985.702
Ghana	77,6	5%	321.069	118	21	31.732.128
Angola	72,5	4%	129.073	177	6	33.933.611
Mozambique	16,1	8%	29.053	138	9	32.163.045
Nambia	12,2	3%	60.455	104	4	2.587.344

Kilde: IMF, World Economic Outlook, Verdensbanken, Doing Business Indeks, Danmarks Statistik og DI-beregninger

Bemærkning: Verdensbankens Doing Business Indeks (2020) er for nuværende det bedst tilgængelige data for landenes forretningsklima.

Mulighederne i Vestafrika

I Vestafrika skiller lande som Ghana og Nigeria sig ud. **Ghana** med høj forventet økonomisk vækst og en veludviklet industri set i afrikansk sammenhæng. Samtidig regnes Ghana for at være et af de mest stabile demokratier i regionen, hvilket danner et godt grundlag for at drive virksomhed. Med Afrikas suverænt største befolkning på 217 millioner mennesker og den største økonomi er **Nigeria** ikke til at komme uden om.. Hvor Ghana i høj grad importerer maskiner fra Danmark, er Nigeria stor aftager af mejeriprodukter og maskiner fra Danmark.

Muligheder i Østafrika

Østafrika har også en række lande, der er værd at fremhæve, navnlig Kenya og Etiopien. Det befolkningsrige **Etiopien** har gennem de seneste år været Afrikas gazelle, og der forventes en gennemsnitlig årlig BNP vækst fra 2022-2027 på 6 pct. Det er dog behæftet med en høj grad af usikkerhed, da landet på nuværende tidspunkt er ramt af en ekstrem fødevarerkrise og politiske uroligheder. **Kenya** forventes at have en gennemsnitlig årlig vækst på 5 pct. fra 2022-2027. Derudover rangerer landet også højt målt på forretningsklima. Kenya har markeret sig på den digitale dagsorden som vært for "Silicon Savannah". Kenya importerer danske maskiner, medicin og fødevarer. Etiopien importerer maskiner, kemikalier og medicin fra Danmark.

Muligheder i Sydafrika

I syd er **Sydafrika** et af Danmarks største eksportmarkeder på det afrikanske kontinent. Sydafrika er også interessant for danske virksomheder, fordi det er et stort land med Afrikas andenstørste BNP, men også fordi landet er relativt erhvervsvenligt. Sydafrika er også det afrikanske land med flest danske datterselskaber. Et andet spændende land i den sydlige region er **Mozambique**, der målt i BNP endnu er et lille land, men som igennem de seneste år har oplevet vækst. Mozambiques BNP forventes at vækste i gennemsnit 3 pct. hvert år i 2022 til 2027. Sydafrika importerer medicinske produkter, maskiner og organiske kemikalier fra Danmark, hvor Mozambique importerer maskiner, kemiske materialer og fødevarer.

Muligheder i Nordafrika

Afrikas næst- og tredjestørste importører af danske varer ligger i Nordafrika. **Egypten** og **Algeriet** er, sammen med Sydafrika og Nigeria, blandt Afrikas største lande målt på både BNP og befolkning. Begge lande køber i høj grad medicinske og farmaceutiske varer, fødevarer samt maskiner og kemikalier fra danske virksomheder.

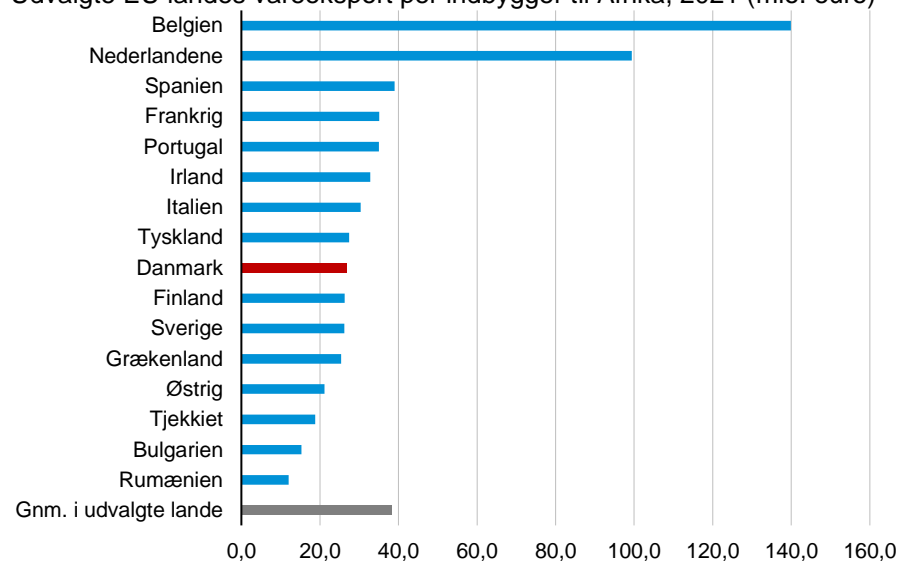
Potentiale for vækst i dansk eksport

Danske virksomheder i Afrika

På trods af udfordringer med korruption og politisk ustabilitet (beskrives længere nede i analysen), er der ingen tvivl om, at der stadig er et forretningspotentiale for danske virksomheder på det afrikanske kontinent. Nogle europæiske lande er stærkt til stede på kontinentet med både eksport og investeringer. Dansk vareeksport til Afrika halter dog stadig langt efter eksporten fra de lande, vi normalt sammenligner os med.

Dansk eksport til det afrikanske kontinent halter efter

Udvalgte EU landes vareeksport per indbygger til Afrika, 2021 (mio. euro)



Kilde: Eurostat, Verdensbanken og DI-beregninger

Dansk vareeksport 25% under gennemsnittet for sammenlignelige EU-lande

Korrigeret for antal af indbyggere ligger den danske vareeksport til Afrika knap 30% under gennemsnittet for de øvrige lande angivet i figuren. I Belgien og Nederlandene er eksporten pr. indbygger

henholdsvis 5,2 og 3,7 gange højere end Danmarks. Ved at hæve dansk vareeksport til det gennemsnitlige niveau for de angivet lande, er der en årlig gevinst på 7 mia. euro at hente. De produkter med størst eksportpotentiale fra Danmark til Afrika er lægemidler bestående af blandede eller ublandede produkter til detailsalg, vindmøller og malte ekstrakt. På nuværende tidspunkt eksportere Danmark lægemidler bestående af blandede og ublandede produkter til detailsalg for 54 mio. \$, men ifølge International Trade Centre, så er der et eksport potentiale på mod 139 mio. \$, hvilket giver mulighed for at realisere yderligere eksport for 86. mio. \$¹.

Højere eksportvækst til Afrika end resten af verden

Der er dog en vis fremgang at spore i samhandlen med Afrika. Fra 2010 til 2020 er den danske vareeksport til Afrika steget med over 50 pct. Eksportfremgangen har hovedsageligt været drevet af øget eksport til de rigere nordafrikanske lande som Algeriet, Marokko og Egypten, samt Sydafrika. Men også mindre økonomier som Ghana, Etiopien og Tunesien har købt flere danske varer. I sammenligningen er den samlede danske vareeksport vokset med knap 30 pct. i samme periode. Fra 2020 til 2021 er dansk eksport til afrikanske lande steget med 14%.

Stort set uændret antal danske virksomheder i Afrika

Fra 2019 til 2020 var der en mindre stigning i antallet af danske datterselskaber i Afrika, men det har generelt set ligget på nogenlunde samme niveau i en årrække. Sydafrika er det land med flest danske datterselskaber med et antal på 108. Hertil er der henholdsvis 33, 26 og 25 danske datterselskaber i Egypten, Kenya og Nigeria.

Stabilt antal danske datterselskaber i Afrika

Danske datterselskaber i Afrika

2015	2016	2017	2018	2019	2020
353	395	378	385	359	371

Kilde: Danmarks Statistik

Det er særligt inden for handel og transport, hvor 74% af de ansatte i danske datterselskaber i Afrika arbejder (2020). Dernæst kommer industri, råstofindvinding og forsyningsvirksomheder med knap 16 % af de ansatte.

¹ Export Potential Map (intracen.org)

Danske virksomheder har flest ansatte inden for handel og transport i Afrika

Antal ansatte i danske datterselskaber i Afrika efter branche og tid

	2015	2016	2017	2018	2019	2020
Ansatte						
Industri, råstofindvinding og forsyningsvirksomhed	5.455	5.462	5.018	5.289	5.166	3.990
Handel og transport mv.	13.545	20.720	21.195	21.496	21.560	18.820
Information og kommunikation	172	150	137	200	224	195
Finansiering og forsikring	31	51	40	45	87	68
Ejendomshandel og udlejning	17	16	11	7	10	7
Erhvervsservice	896	801	877	856	884	1.297
Øvrige erhverv	978	1.081	695	581	1.018	916
I alt	21.094	28.281	27.973	28.474	28.949	25.293

Kilde: Danmarks Statistik

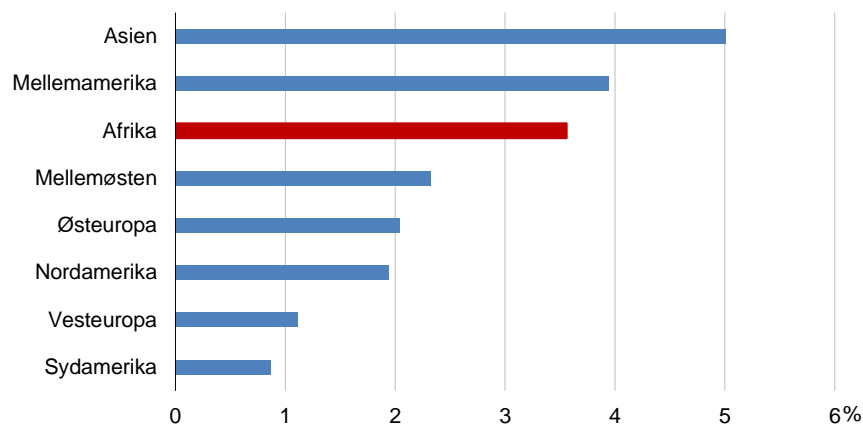
Gennemsnitlig årlig vækst på 3,6 % over 10 år

Afrika har længe været et kontinent i fremgang

Kigger man på den historiske udvikling i den årlige BNP-vækst per region, så er der ingen tvivl om, at der er økonomisk vækst på det afrikanske kontinent. Med et gennemsnit på 3,6 pct. om året de seneste 10 år har det afrikanske kontinent den tredjehøjeste økonomiske vækst globalt, men det sker som bekendt fra et lavt niveau.

Afrika har haft verdens tredjehøjeste økonomiske vækst de seneste 10 år

Gennemsnitlig BNP-vækst pr. år. 2012-2021

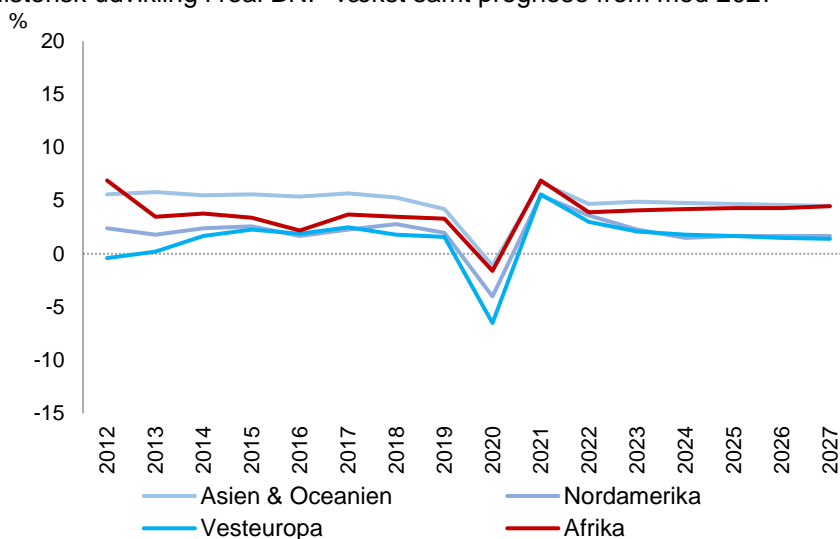


Kilde: IMF, 2022

Historisk set er billedet det samme. Fra man i 1991 begyndte at indsamle data om den afrikanske vækst, ses det, at det er en region med fremgang. Det forventes også, at den afrikanske vækst vil fortsætte på trods af, at krigen i Ukraine og Covid-19 lagde en dæmper på den økonomiske vækst i de fleste af de afrikanske lande 2020 og 2021.

Forventning om fortsat vækst på det afrikanske kontinent

Historisk udvikling i real BNP-vækst samt prognose frem mod 2027



Kilde: IMF, 2022

Afrikas økonomiske vækst er hårdt ramt af covid-19

Det forventes dog, at Covid-19 og krigen i Ukraine vil intensivere de økonomiske udfordringer særligt i landene syd for Sahara, da gældsomkostningerne vil stige². Dertil vil de turistafhængige lande i Afrika formentligt også tage længere tid om at komme sig økonomisk efter pandemien. Kontinentets udfordring med Covid-19 har været forstærket af de lave vaccinationstal. Andelen af den afrikanske population, som er vaccineret er minimal, og kontinentet er dermed mere eksponeret for Covid-19 udbrud. Kun fem afrikanske lande lever op til WHO's vaccinationsmål på 10%; Kap Verde, Mauritius, Marokko, Seychellerne og Tunesien. I en række afrikanske lande er der etableret produktionsfaciliteter til vacciner, herunder Algeriet, Egypten, Nigeria, Senegal og Sydafrika, hvilket potentielt vil medføre en stigning i vaccinationsandelen³.

De afrikanske lande oplever forsyningsproblemer og inflation i lyset af krigen i Ukraine

Krigen i Ukraine har ført til forsyningsproblemer, stigende oliepriser og inflation. Flere af de afrikanske lande er afhængige af importen af hvede, gødning og stål fra Rusland og Ukraine. Kenya importerede i 2021 knap 30% af deres hvede fra de to lande. Cameroun

² Research: Moody's - Negative outlook for Sub-Saharan African sovereigns as debt costs will intensify post pandemic - Moody's (moody's.com)
³ https://www.un.org/development/desa/dpad/wp-content/uploads/sites/45/WESP2022_CH3_AFR.pdf

importerede i 2021 44% af deres gødning fra Rusland, og Ghana importerede 60% af deres jernmalm og stål fra Ukraine⁴. Forsyningsproblemerne og prisstigninger har ligeledes ledt til en global fødevarekrise, som især har ramt flere af de afrikanske lande, herunder Etiopien, Somalia og Sydsudan.

Klimaforandringerne truer Afrika

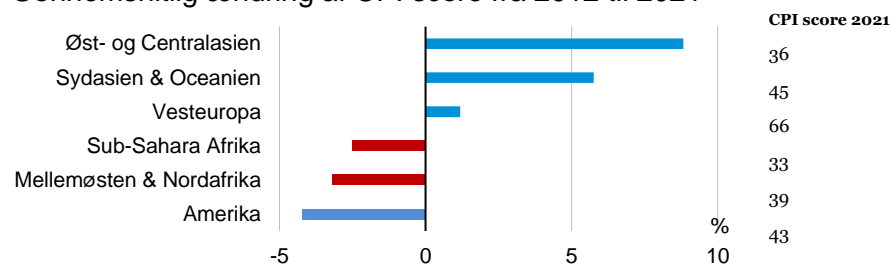
Klimaforandringerne har medført en tørkekatastrofe i Østafrika, hvilket har mindsket fødevareproduktionen og dermed forværret fødevarekrisen⁵. Netop klimaforandringerne fremhæves også som en hastigt voksende trussel mod de afrikanske lande af Den Afrikanske Udviklingsbank. Selvom hele 17 % af verdens befolkning bor i Afrika, står Afrika kun for 3 % af den globale CO2-udledning. Det betyder, at konsekvenserne af klimaforandringerne i form af ekstreme vejrforhold rammer de afrikanske lande uforholdsmæssigt med store sociale og økonomiske konsekvenser.⁶

Verdens mest korrupte region

Korruption og politisk ustabilitet er også fortsat væsentlige barrierer for erhvervslivet i Afrika og for den økonomiske vækst. Ifølge Transparency Internationals korruptionsindeks (CPI) er Afrika er den region med mest korruption sammenlignet med resten af verden. På en skala fra 0-100 (0 værende stærkt korrupt og 100 ingen korruption) placerer kun fem afrikanske lande sig med en score på over 50; Seychellerne, Kap Verde, Botswana, Mauritius og Rwanda. Etiopien og Angola har forbedret deres score, men ligger stadig under det globale gennemsnit. Resten af de afrikanske lande har en score på under 50. Særligt er korruption et problem for gruppen af lande syd for Sahara, herunder Libyen, Sydsudan og Somalia. Figuren nedenfor viser, at Afrika overordnet er blevet mere korrupt i 2021 sammenlignet med 2012 på trods af det i forvejen ringe udgangspunkt.

Afrika kæmper fortsat med korruption

Gennemsnitlig ændring af CPI score fra 2012 til 2021



Note: CPI scoren er et indeks fra 0-100, hvor høje værdier indikerer, at bestikkelse og korruption er mindst udbredt. Kilde: Transparency International og DI-beregninger

⁴ Russia's War in Ukraine Is Taking a Toll on Africa | United States Institute of Peace (usip.org)

⁵ Ny rapport: Op mod hvert 48. sekund dør et menneske af sult på Afrikas Horn | Red Barnet (ritzau.dk)

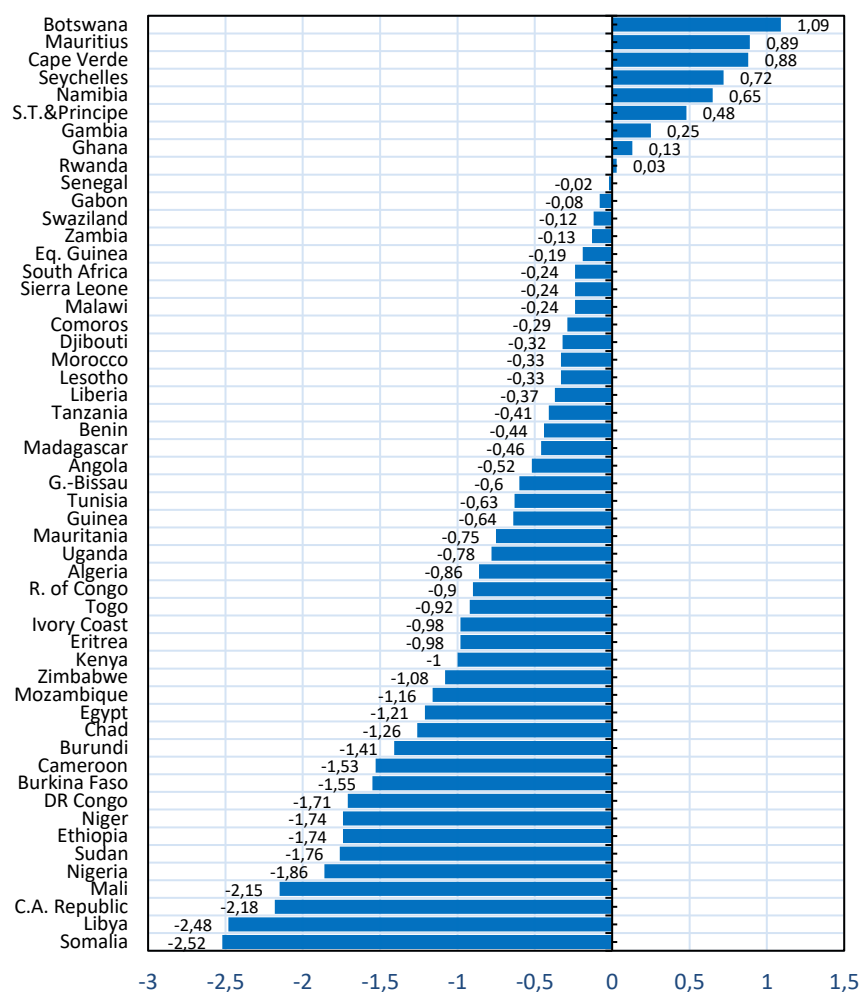
⁶ African Economic Outlook 2022 | African Development Bank - Building today, a better Africa tomorrow (afdb.org)

Flere politiske konflikter de sidste par år

Den politiske ustabilitet er også fortsat en stor udfordring i flere afrikanske lande, som det fremgår af figuren nedenfor.

Stadig politisk ustabilitet i flere afrikanske lande

Indeks for politisk stabilitet 2020 (-2,5 svag; 2,5 stærk).



Note: Indeks for politisk stabilitet viser regelmæssigheden i strømmen af politiske forandringer. Et land kan score mellem -2,5 (politisk ustabil) til +2,5 (politisk stabil). Hvis et land er politisk ustabil, betyder det, at chancen for at regeringen kollapse er stor. Et kollaps kan skyldes konflikter eller voldsom konkurrence mellem politiske partier.

Kilde: The Global Economy

Over de seneste par år har de politiske konflikter tiltaget. Alene i 2021 og 2022 er der foretaget militærkup i Burkina Faso, Chad, Guinea, Mali og Sudan og forsøgt i Den Centralafrikanske Republik, Madagaskar og Niger⁷. Foruden militære kup oplever en række afrikanske lande demokratisk tilbagegang og politiske uroligheder. I Tunesien har præsidenten opløst parlamentet og tilranet sig

⁷World Economic Situation and Prospects 2022 (un.org)

yderligere magt ved en folkeafstemning⁸. Politiske uroligheder er også intensiveret i Etiopien, Egypten og Sudan som følge den etiopiske dæmning, der begrænser vandforsyningen til de førstnævnte lande. Dertil kommer en humanitær- og sikkerhedskrise i Burkina Faso, Chad, Mali, Mauretanien og Niger samt borgerkrig i Libyen og Somalia⁹.

Der er dog også lande, der har oplevet en positiv udvikling med øget politisk stabilitet. Blandt disse lande tæller eksempelvis Botswana, Mauritius og Kap Verde, som illustreret i figuren.

Samlet set er der en række forhold uden for kontinentets egen kontrol (især pandemien, klimaforandringer og invasionen af Ukraine), der lægger en dæmper på den optimisme, man hidtil har haft. Men fordi mange afrikanske lande fortsat rummer et kæmpe potentiale for betydelig fremgang, kan man stadig finde en rigtig god business case, hvis man gør sit forarbejde grundigt og er parat til at tilpasse sin strategi løbende.

Store variationer i konkurrenceevne og forretningsklima

Afrika oplever store variationer mellem landene. Et godt eksempel på forskellighed er variationerne i landenes konkurrenceevne. I World Economic Forums Global Competitiveness Report (2019) er der stor forskel på de 40 udvalgte afrikanske landes konkurrenceevne. Landenes konkurrenceevne vurderes ud fra en skala fra 0-100, hvor 0 indikerer en dårlig konkurrenceevne og 100 indikerer en meget god konkurrenceevne. Sydafrika, Mauritius og Marokko har den bedste konkurrenceevne blandt de udvalgte afrikanske lande med en score på over 60. Hvorimod afrikanske lande som Congo, Chad og Mozambique rangerer lavest med en score på under 40. Til sammenligning har Danmark en score på 81. Ligeledes varierer landenes forretningsklima på tværs af regionen. I Verdensbankens Doing Business indeks¹⁰ udmærker Mauritius sig eksempelvis særligt med en placering som det land i verden med den 13. bedste erhvervs-klima i 2020. Rwanda har ligeledes opnået en relativt høj placering som nr. 38 i verden og dermed en bedre score end eksempelvis Portugal. Kaster man et blik på de lande med dårligst erhvervs-klima, ligger syv ud af de ti lande imidlertid også i Afrika¹¹. Dette understreger vigtigheden i, at danske virksomheder ikke skal betragte Afrika som én samlet destination, men derimod undersøge mulighederne i de enkelte lande.

Som det fremgår af figuren nedenfor, er der enorme forskelle på de afrikanske økonomiers størrelse i form af købekraftskorrigeret BNP

⁸Tunesisk præsident styrker sin magt ved delvist boykottet valg (jyllands-posten.dk)

⁹World Economic Situation and Prospects 2022 (un.org)

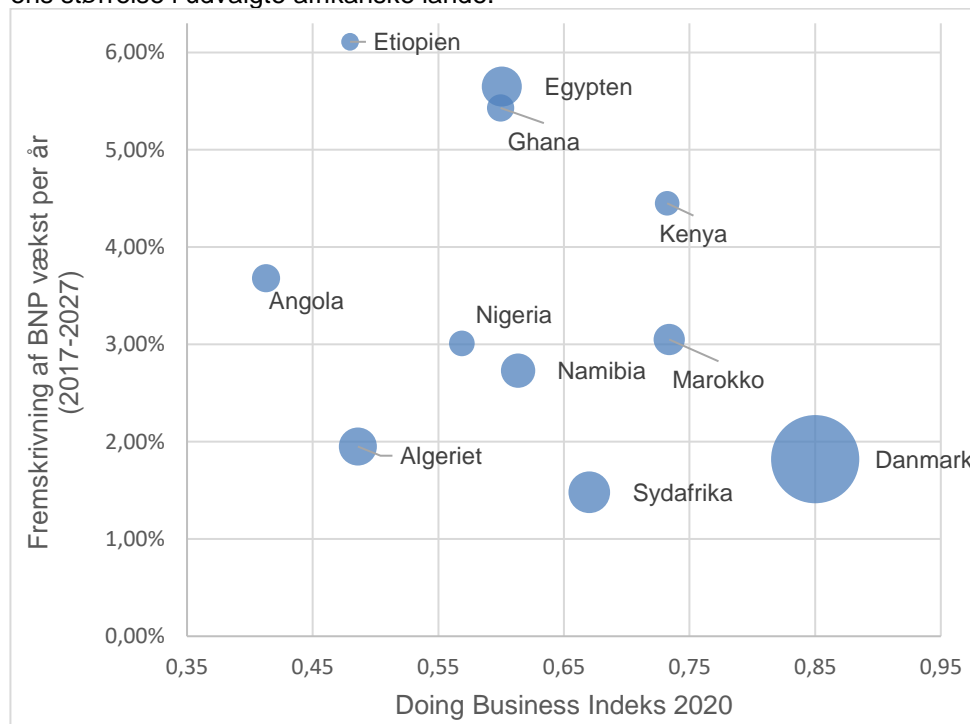
¹⁰ Verdensbankens Doing Business indeks (2020) er for nuværende det bedst tilgængelige data for landenes forretningsklima.

¹¹<https://openknowledge.worldbank.org/bitstream/handle/10986/32436/9781464814402.pdf>

per indbygger og vækstudsigter, samt hvor nemt eller svært det er at drive forretning i landet.

Store forskelle i økonomi, vækst og erhvervsklima

Sammenligning af forventet økonomisk vækst, erhvervsklima og økonomiens størrelse i udvalgte afrikanske lande.



Note: Boblernes størrelse viser købekraftskorrigeret BNP per indbygger (2021)

Kilde: IMF, Verdensbanken og DI-beregninger

Det er derfor vigtigt, at de danske virksomheder ser sig godt for og på forhånd og udvælger de markeder, hvor der er det bedste match med virksomhedens strategi og kompetencer, når de giver sig i kast med det afrikanske kontinent.

Det forventes, at Afrikas fødevarer- og landbrugs-marked vil stige til over 1.000 mia. dollars i 2030

Mange af verdens naturressourcer findes i Afrika

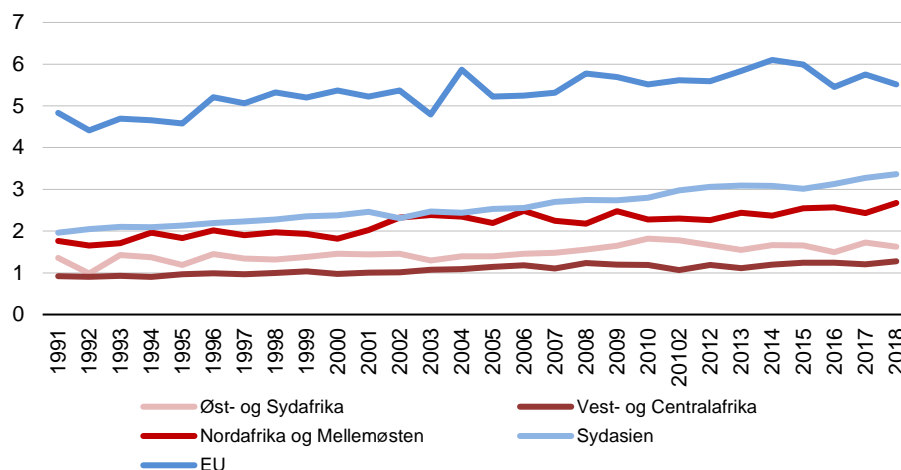
De store vækstlande efterspørger flere og flere fødevarer, og hvis Afrika formår at udvikle sit landbrug, er der gode muligheder for fremtidig vækst. Det afrikanske landbrug er fortsat umoderne og meget lidt produktiv sammenlignet med andre lande. Samtidig ligger 65% af verdens uopdyrkede landbrugsjord i Afrika, og hvis disse ressourcer udnyttes, åbner det for helt nye muligheder. Endelig foregår der i dag kun lidt forarbejdning af de afrikanske råvarer i Afrika, og der ligger dermed et stort potentiale i udviklingen af en konkurrencedygtig fødevarerindustri. Det forventes, at Afrikas fødevarer- og landbrugs-marked vil stige til over 1.000 mia. dollars i 2030¹².

¹² The African Development Bank Group is leading the way for climate-smart agricultural adaptation across Africa | African Development Bank - Building today, a better Africa tomorrow (afdb.org)

Lav produktivitet i det afrikanske landbrug sammenlignet med andre regioner

Historisk udvikling i kornudbytte fra 1981-2018.

Kornudbytte (ton per hektar)



Kilde: Verdensbanken

Store reserver af naturressourcer tilgængelige

Afrika indeholder store mængder af naturressourcer. 30% af verdens mineralreserver har hjemsted i Afrika. Ét af Afrikas mest profitable mineralressourcer er guld. Hele 40% af verdens guld kommer fra Afrika, hvor Sydafrika, Ghana og Mali er blandt de største producenter¹³. Derudover findes 90% af verdens kobolt, diamanter, platin og uran i Afrika. Blandt de afrikanske lande er Botswana, Den Demokratiske Republik Congo, Sydafrika, Namibia og Niger de største producenter af kobolt¹⁴, diamanter¹⁵, platin¹⁶ og uran¹⁷. Dertil besidder Afrika 12 % af verdens oliereserver¹⁸, som blandt andet kan findes i Libyen, Angola, Nigeria og Algeriet¹⁹.

Voksende arbejdsstyrke

En voksende arbejdsstyrke

Den afrikanske befolkning har oplevet en befolkningsvækst over en længere årrække. Verdensbanken fremskriver, at i 2041 vil antallet af landene syd for Saharas populationen i alderen 15-64 år overstige både Kina og Indien. Landene syd for Sahara vil dermed have verdens største arbejdsstyrke i år 2041 sammenlignet med verdens lande. I 2050 fremskriver Verdensbanke, at 64% af populationen vil være i den arbejdsdygtige alder (15-64 år) i landene i Mellemøsten og Nordafrika. I landene syd for Sahara fremskriver Verdensbanken dette til 62%. Det kræver dog massive investeringer i særligt

¹³ Mapping Africa's natural resources | Maps News | Al Jazeera

¹⁴ Cobalt: African production by country | Statista

¹⁵ Mapping Africa's natural resources | Maps News | Al Jazeera

¹⁶ Africa: platinum mine production 2021 | Statista

¹⁷ Africa: uranium resources by country | Statista

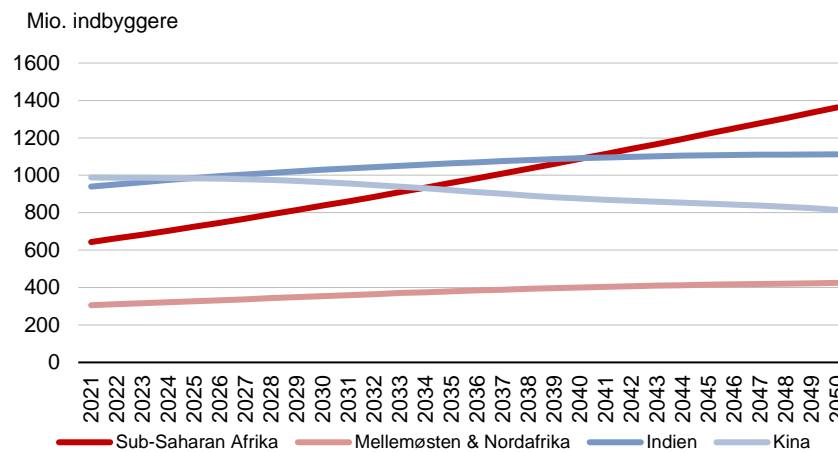
¹⁸ Our work in Africa | UNEP - UN Environment Programme

¹⁹ <https://www.statista.com/statistics/1178147/crude-oil-reserves-in-africa-by-country/>

sekundær og tertiær uddannelse, herunder særligt teknisk og faglig uddannelse at sikre de rette kompetencer.

Afrika syd for Sahara vil have verdens største arbejdsstyrke i år 2041

Fremskrivning af mio. indbyggere i alderen 15-64 år fra 2021-2050



Kilde: Verdensbanken

Global Gateway-initiativ støtter infrastruktur

EU-investeringer for omkring 300 mia. euro i afrikanske lande

Den 1 december 2021 løftede EU-Kommissionen sløret for initiativet Global Gateway, som har til formål at understøtte infrastruktur i udviklingslande verden over.²⁰ Mobiliseringen af de op til 300 mia. euro mellem 2021 og 2027 er skudt i gang. Sådan fordeles Global Gateway midlerne til Afrika:

1. Grøn omstilling med særligt fokus på bæredygtig energi, biodiversitet, fødevarer og landbrug samt klimatilpasning.
2. Digitalisering med fokus på at understøtte sikker adgang til internettet for alle i Afrika
3. Bæredygtig vækst og jobskabelse med særligt fokus på bedre transportforbindelser mellem EU og Afrika, støtte til nye virksomheder, økonomisk integration og styrket handelssamarbejde, bæredygtig udvinding af mineraler samt styrket EU-Afrika samarbejde om videnskab, innovation og teknologi.
4. Bedre sundhedssystemer med fokus på vaccinedækning og produktion af farmaceutiske materialer.
5. Styrket uddannelse og træning.

²⁰ Læs mere: <https://www.danskindustri.dk/brancher/di-lifescience/nyheder/nyheder2/2022/2/sadan-far-du-del-af-de-300-mia.-euro-fra-global-gateway/>

Danske virksomheder har nogle af verdens bedste løsninger på de konkrete udfordringer kontinentet står overfor. Samtidig understøtter de en bæredygtig udvikling via de løsninger, de tilbyder og de indkomster og arbejdspladser, de er med til at skabe.

DI i Østafrika

Fra kontoret i Nairobi støtter DI den private sektor i Kenya, Tanzania, Uganda, Etiopien og Burundi.

Vi arbejder for at styrke bæredygtig vækst og jobskabelse i regionen ved at trække på danske erfaringer med grøn omstilling og et stærkt arbejdsmarked. Vi driver vores projekter i tæt partnerskab med lokale erhvervsorganisationer og samarbejder med danske og lokale virksomheder, myndigheder og NGO'er.

Gennem mere end tyve år har vi knyttet tætte bånd til det lokale erhvervsliv og danske virksomheder i regionen for at skabe bæredygtig, økonomisk udvikling, der skaber muligheder - for lokale og danske virksomheder.

Kontoret er muliggjort gennem økonomisk støtte fra DI's strategiske partnerskabsaftale med Danida.

Læs mere: [DI Østafrika - DI \(danskindustri.dk\)](https://danskindustri.dk)