



Produktionsvirksomheder spiller en stor rolle i Danmark

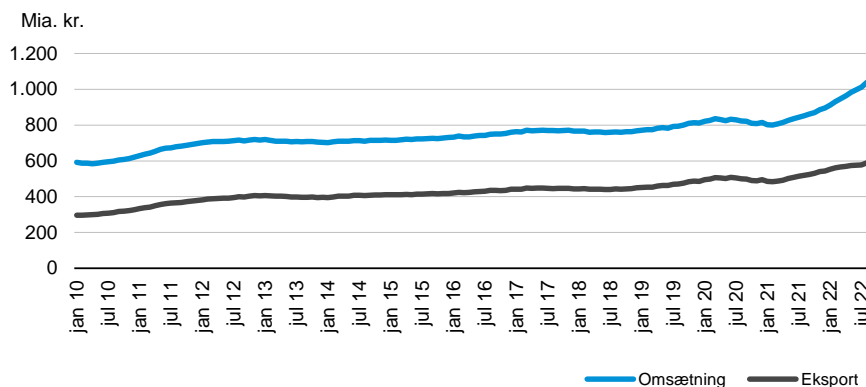
Omsætningen i danske produktionsvirksomheder har rundet 1.000 mia. kr. – og næsten 600 mia. kr. omsættes hvert år uden for landets grænser. Samtidig er næsten 280.000 fuldtidspersoner ansat i produktionsvirksomhederne, hvilket er det samme niveau som ved indgangen til 2010'erne.

Omsætningen i produktionsvirksomhederne har rundet 1.000 mia. kr...

Siden 2010 har danske produktionsvirksomheder været inde i en god periode. Den årlige omsætning i branchen er steget fra ca. 600 mia. kr. i 2010 til mere end 1.000 mia. kr. i dag i løbende priser. En del af stigningen i den seneste periode skal dog tilskrives den høje

Omsætningen og eksporten stiger hos produktionsvirksomheder

Samlet salg og eksport i industrien i det seneste år, løbende priser



Anm.: Seneste observation er september 2022.
Kilde: Dansk industri på baggrund af Danmarks Statistik

inflation, som vi ser i øjeblikket, men det ændrer ikke ved, at omsætningen er stigende.¹

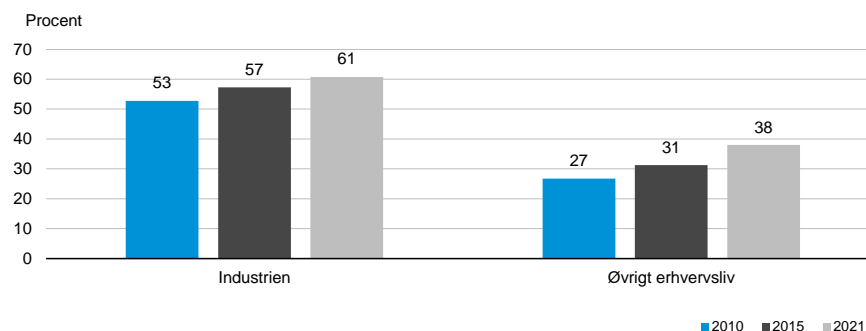
Tilsvarende er eksporten steget fra knap 330 mia. kr. til knap 600 mia. kr. Det vidner om, at det seneste årti har været godt for produktionsvirksomhederne i Danmark.

... og mere end 60 pct. er eksport

Produktionsvirksomhederne er mere internationalt orienteret end erhvervslivet generelt. Det ses, at eksportandelen i branchen er steget fra lidt over halvdelen af omsætningen i 2010 til 61 pct. i 2021. Tilsvarende er eksportandelen i det øvrige danske erhvervsliv på 38 pct. i 2021. Eksportandelen er dog steget relativt mere i det samlede erhvervsliv siden 2010 end blandt produktionsvirksomhederne.

Eksporten bliver vigtigere over tid - og fylder mere i produktionsvirksomheder

Eksport i forhold til den samlede omsætning



Anm.: Data er senest opdateret september 2022.
Kilde: Dansk industri på baggrund af Danmarks Statistik

Eksporten fylder mest i maskinindustrien

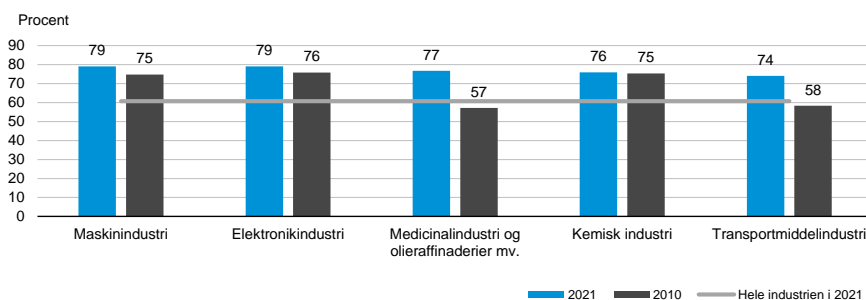
Går man et spadestik dybere, så ses det, at det er maskinindustrien, der er mest orienteret mod udlandet. Her er der næsten otte ud af ti omsætningskroner, som krydser landets grænser.

Tilsvarende er eksportandelen for elektronik, medicinal og kemisk industri også meget høj, hvor det i alle brancher var mere end tre fjerdedele af omsætningen, der gik til eksport.

Siden 2010 er det især medicinal- og transportmiddelindustrien, som er blevet bedre til at afsætte i udlandet. Her har der været en stigning i eksportandelen på mere end 15 procentpoint.

¹ I analysen er der taget udgangspunkt i branchegruppen "Industri", som omtales produktionsvirksomheder.

Mere end 70 pct. af salget i 2021 gik til udlandet i de mest eksporterende brancher
 Eksportandel i 2010 og 2021 for de fem underbrancher i industrien med størst eksportandel



Anm.: Data er senest opdateret september 2022.
 Kilde: Dansk industri på baggrund af Danmarks Statistik

Samtidig med at maskinindustrien var den mest eksportintensive underbranche blandt produktionsvirksomheder, så er det også en af de største underbrancher i branchen sammen med føde-, drikke- og tobaksvareindustrien samt medicinalindustrien, som hver især favner ca. 20 pct. af omsætningen. Tilsvarende står disse tre brancher for samlet to tredjedele af eksporten fra produktionsvirksomheder.

Størst omsætning i maskin- og medicinalindustrien

Omsætning og eksport fordelt på underbrancher i 2021, løbende priser

	Omsætning		Eksport	
	Mia. kr.	Andel	Mia. kr.	Andel
Industri	895	100	544	100
Føde-, drikke- og tobaksvareindustri	198	22,2	99	18,1
Maskinindustri	178	19,9	141	25,9
Medicinalindustri og olieraffinaderier mv.	167	18,7	128	23,6
Metalindustri	73	8,1	28	5,2
Møbel og anden industri mv.	60	6,7	29	5,4
Plast-, glas- og betonindustri	56	6,3	17	3,2
Kemisk industri	50	5,6	38	7,0
Træ- og papirindustri, trykkerier	32	3,6	8	1,5
Elektronikindustri	31	3,4	24	4,4
Fremst. af elektrisk udstyr	25	2,8	14	2,6
Transportmiddelindustri	14	1,5	10	1,9
Tekstil- og læderindustri	12	1,3	6	1,2

Anm.: Sorteret efter omsætning.

Kilde: Dansk Industri på baggrund af Danmarks Statistik

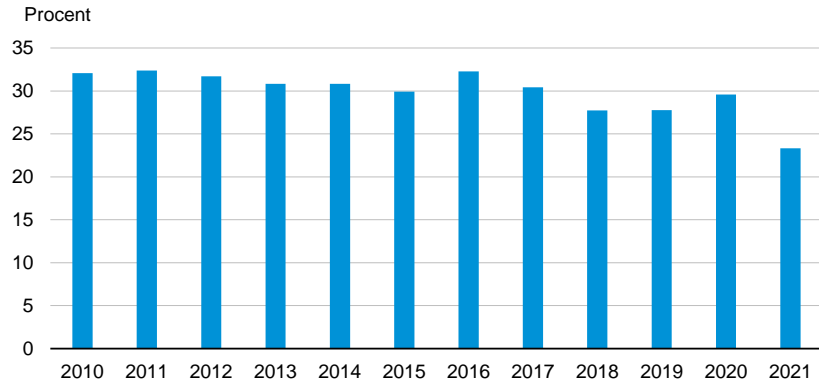
Produktionsvirksomhedernes andel af den samlede eksport er faldende

Produktionsvirksomhedernes andel af den samlede eksport i Danmark er dog faldet de seneste år. I 2010 kom næsten en tredjedel af eksporten fra produktionsvirksomheder, mens det i 2021 er faldet til under en fjerdedel.

Faldet i eksportandelen hænger sammen med, at eksporten fra andre dele af erhvervslivet er steget mere end eksporten fra produktionsvirksomheder. Især i den seneste periode er eksporten i det resterende erhvervsliv steget markant, og i september 2022 er produktionsvirksomhedernes andel af den samlede eksport faldet til 14 pct.

Produktionsvirksomhedenes andel af eksporten falder

Industriens andel af den samlede eksport det seneste år, løbende år



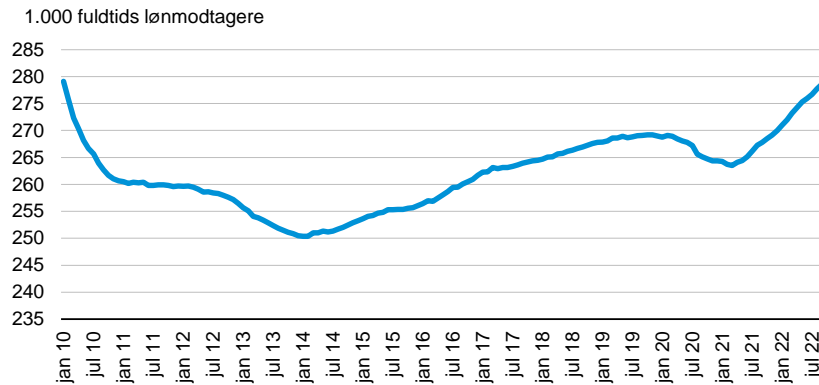
Anm.: Data er senest opdateret september 2022.
 Kilde: Dansk industri på baggrund af Danmarks Statistik

280.000 fuldtidsbeskæftigede i produktionsvirksomheder

Beskæftigelsen i produktionsvirksomheder faldt kraftigt fra ca. 280.000 fuldtidsbeskæftigede ved indgangen til 2010 til ca. 250.000 i løbet af 2014. Herefter er beskæftigelsen steget markant igen, så den nu er tilbage på samme niveau igen som i starten af 2010. Og det er endda selvom, der var et kortvarigt dyk i begyndelsen af coronakrisen.

Stigende beskæftigelse hos produktionsvirksomheder

Fuldtids lønmodtagere, løbende år



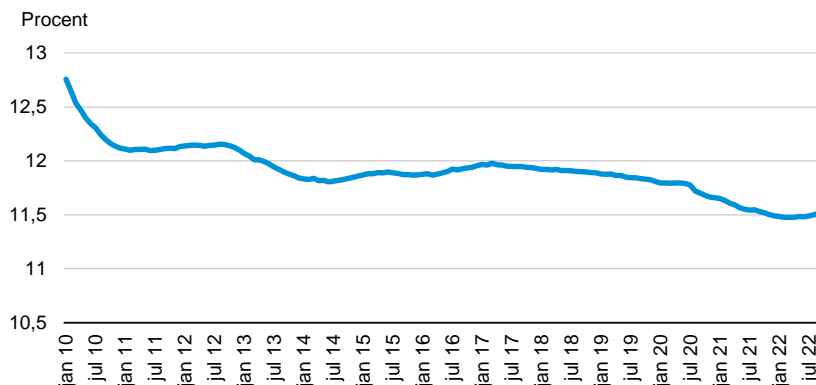
Anm.: Seneste observation er september 2022.
 Kilde: Dansk industri på baggrund af www.jobindsats.dk

Selvom antallet af beskæftigede er det samme i dag som i starten af 2010, så er produktionsbeskæftigelsen ikke fulgt med den generelle

stigning i beskæftigelsen. Det ses ved, at produktionsvirksomhedernes andel af beskæftigelsen er faldet med 1,2 procentpoint siden starten af 2010.

Mere end hver niende arbejder i en produktionsvirksomhed

Andel lønmodtagere i industrien i forhold til alle lønmodtagere, løbende år



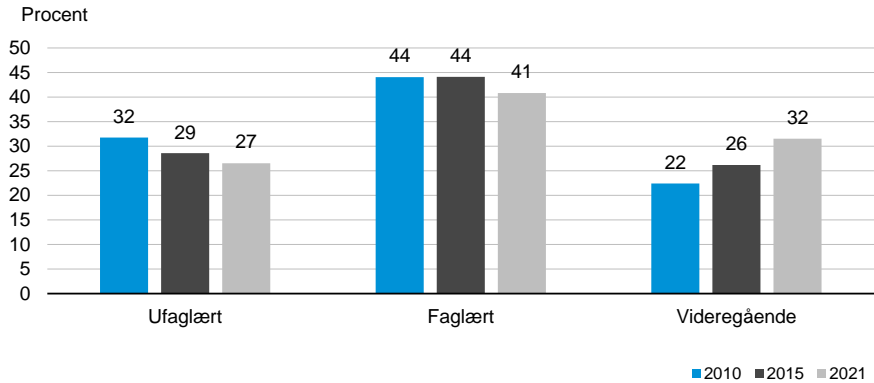
Anm.: Seneste observation er september 2022.
 Kilde: Dansk industri på baggrund af www.jobindsats.dk

Kraftig stigning i ansatte med en videregående uddannelse

Går man et spadestik dybere og ser på sammensætningen af de beskæftigede i produktionsvirksomhederne, så fremgår det tydeligt, at uddannelsesniveaut er steget. Der er især relativt færre ufaglærte og til dels færre faglærte, mens andelen af beskæftigede med en videregående uddannelse er steget med ti procentpoint over de seneste 11 år. Der er nu flere med en videregående uddannelse i branchen, end der er ufaglærte. Tendensen med et højere uddannelsesniveau går også igen i det øvrige erhvervsliv.

Flere med en videregående uddannelse - især færre ufaglærte

Fordeling af ansatte i industrien fordelt på uddannelsestype



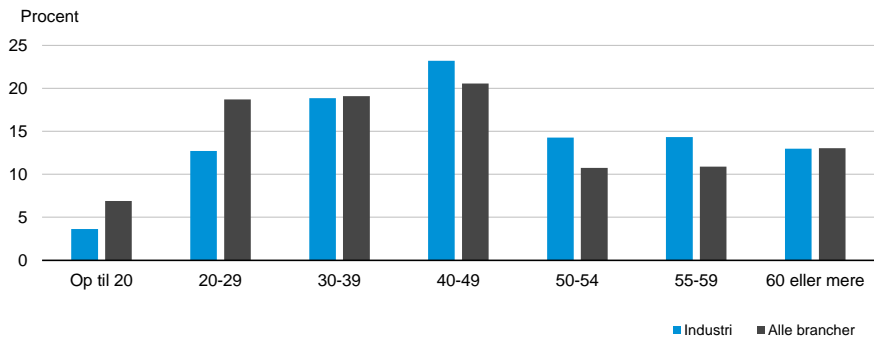
Anm.: Seneste observation er 2021. Der er set bort fra personer med uoplyst uddannelse. Derfor summer det ikke til 100
 Kilde: Dansk industri på baggrund af Danmarks Statistik

Flere ældre i produktionsvirksomheder end erhvervslivet generelt

Hos produktionsvirksomheder er knap 42 pct. af de ansatte 50 år eller ældre, mens det i hele erhvervslivet blot er knap 35 pct. De ansatte i produktionsvirksomheder er altså lidt ældre – og det er især ansatte i 50’erne, der er overrepræsenteret.

De beskæftigede i produktionsvirksomheder er ældre end i andre brancher

Aldersfordelingen i 2021



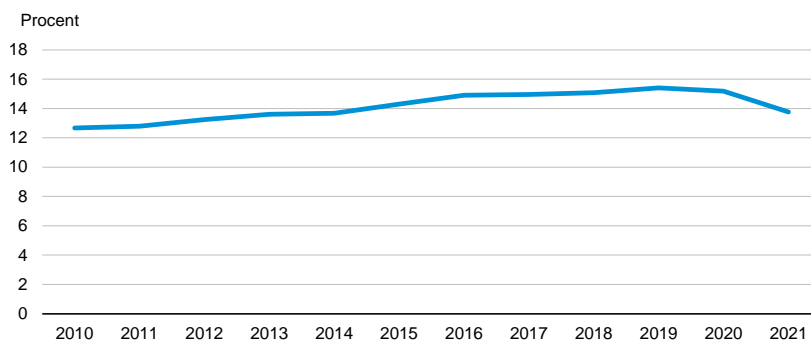
Anm.: Seneste observation er 2021.
 Kilde: Dansk industri på baggrund af Danmarks Statistik

Selvom andelen af BVT er faldende, så er den stadig større end i 2010

Efter at produktionsvirksomhederne igennem 2010’erne har stået for en stigende andel af værdiskabelsen i samfundet, så er andelen faldet i de seneste år. Den er dog stadig ca. et procentpoint større end i 2010.

Ses der over en længere årrække, så har produktionsvirksomhedernes andel af værdiskabelsen dog været faldende, da den tilbage i 1966 var mere end 20 pct., mens den i dag er knap 14 pct.

Produktionsvirksomheders andel af værdiskabelsen er faldet de seneste år
 Industriens andel af BVT, løbende priser



Anm.: Seneste observation er 2021.
 Kilde: Dansk industri på baggrund af Danmarks Statistik

Siden 2010 er bruttoværditilvæksten i hos produktionsvirksomheder (i faste priser) steget med 48 pct. Til sammenligning er værditilvæksten i samfundet generelt steget med 20 pct. (i faste priser).² Det vidner om, at branchen har haft en god periode.

Medicinalindustrien trækker det meste af fremgangen i BVT

Det er især medicinalindustrien og den kemiske industri, som har klaret sig godt i perioden siden 2010. Alle andre underbrancher har haft en lavere vækst end den gennemsnitlige blandt produktionsvirksomheder. Der er dog en del underbrancher, der har haft en større vækst end generelt i erhvervslivet.

² I løbende priser har væksten fra 2010 til 2021 været 51 pct. i produktionsvirksomheder og 39 pct. samlet set i samfundet.

Større fremgang i værdiskabelsen i produktionsvirksomheder end i resten af samfundet

Real udvikling i BVT fra 2010 til 2021 fordelt på underbrancher i industrien

Branche	Udvikling i pct.
I alt	20
Industri i alt	48
Medicinalindustri	166
Kemisk industri	63
Møbel- og anden industri mv.	34
Maskinindustri	31
Elektronikindustri	30
Fremst. af elektrisk udstyr	22
Plast-, glas- og betonindustri	18
Metalindustri	12
Føde-, drikke- og tobaksvareindustri	10
Transportmiddelindustri	-1
Tekstil- og læderindustri	-8
Træ- og papirindustri, trykkerier	-21
Olieraffinaderier mv.	-39

Anm.: Underbrancher i industrien er sorteret efter deres vækst i BVT.

Kilde: Dansk Industri på baggrund af Danmarks Statistik.
