



DI Analyse

Jakob Kæstel Madsen, chefkonsulent

jakm@di.dk, 2759 4942

Emma Nejatbakhsh, studentermedarbejder

emne@di.dk, 2288 7917

NOVEMBER 2023

Medicinalvirksomhedernes fremgang skygger for en generel nedtur i industrien

Hvis man ser bort fra den succesfulde medicinalindustri, bliver det tydeligt, at de danske industrivirksomheder generelt er inde i et stormvejr. Virksomhederne kører på et markant lavere blus end for blot ét år siden, og stort set alle underbrancher i industrien oplever markante fald i produktionen. Én af årsagerne skal findes i en stigende mangel på efterspørgsel fra vigtige eksportmarkeder som Tyskland og Sverige, hvor økonomien er gået helt i stå.

Ser man på de overordnede økonomiske nøgletal for de danske produktionsvirksomheder, er der ingen røde advarselsslamper, der blinker. Ser man nærmere på tallene, bliver det hurtigt klart, at de positive tal udelukkende drives af medicinalindustrien, der oplever meget stor vækst i øjeblikket. Virkeligheden er nemlig en anden for resten af produktionsvirksomhederne i Danmark, som oplever nedgang i deres produktion, hvilket blandt andet skyldes høje renteniveauer i både indland og udland samt pressede økonomier i Danmarks eksportlande¹.

¹ "DI: Fornyset afmatning i industrien". Dansk Industri, september 2023.

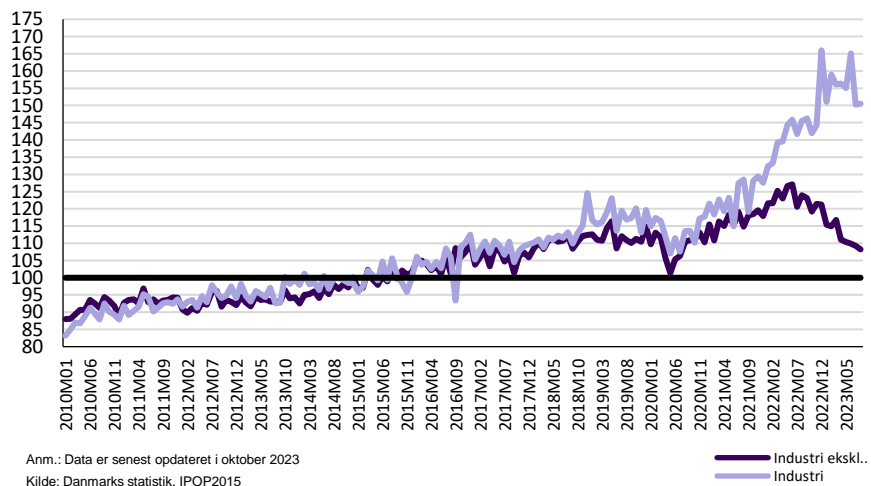
Figur 1 viser, hvordan den samlede produktion i industrien generelt har været stigende siden 2022. Figuren viser dog også, at dette ikke er tilfældet, hvis man ser bort fra medicinalindustrien. Tværtimod har industrien, uden medicinalindustrien, oplevet faldende produktion i godt og vel et års tid.

Figur 1

Industriproduktionen falder, når man ser bort fra medicinalindustrien

Udviklingen i produktionsindeks, hvor indeks 2015 = 100, for industrien samt industrien ekskl. medicinalindustrien

Indeks 2015 = 100

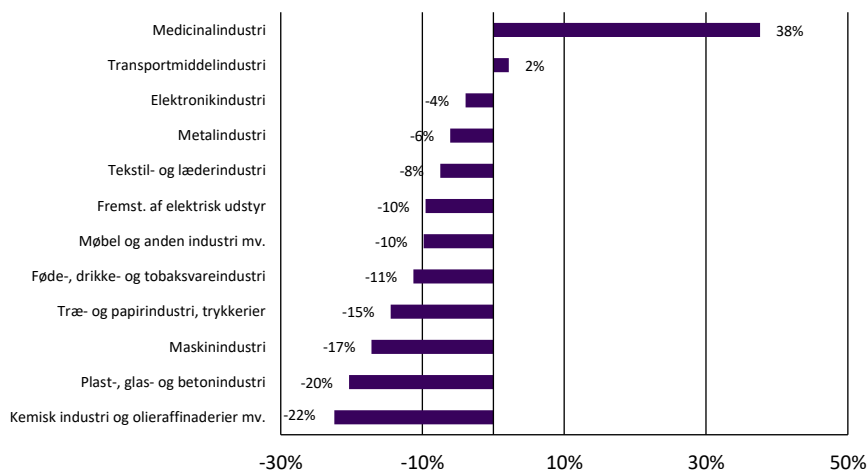


Det fremgår tydeligt af det seneste års udvikling for industriens underbrancher, at medicinalindustrien trækker hele den positive udvikling for den samlede industri. Alle underbrancher har oplevet en nedgang i produktion det forgangne år med undtagelse af medicinalindustrien samt transportmiddelindustrien, der har omtrent samme produktion som sidste år. Sidstnævnte underbranche er meget lille og udgør kun ca. 1,5 pct. af den samlede produktion i industrien.

Figur 2

Industriens underbrancher oplever nedgang i produktion med undtagelse af medicinalindustrien og transportmiddelindustrien

Den procentuelle ændring i produktionsindeks for industriens underbrancher fra august 2022 til august 2023, hvor indeks 2015 = 100



Anm.: Data er senest opdateret i oktober 2023

Kilde: Danmarks statistik, IPOP2015

Udviklingen kommer også til udtryk i industriens oplevede produktionsbegrænsninger. Industrien har som helhed haft et fald i efterspørgslen på arbejdskraft samtidig med, at de har oplevet en stigning i manglen på efterspørgsel.

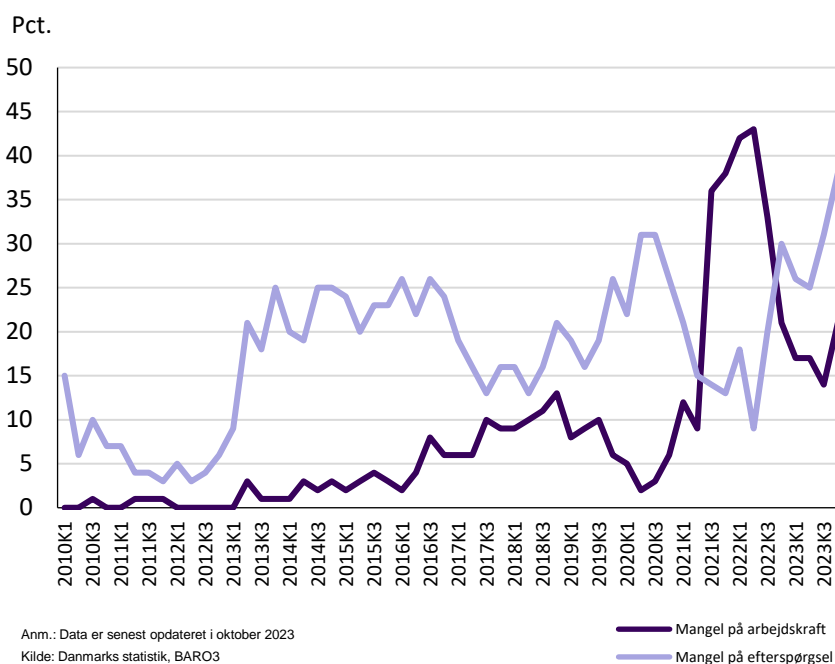
Faldet i efterspørgslen på arbejdskraft skal ses som et udtryk for en generel afmatning af den danske økonomi. Udviklingen underbygges af, at manglen på efterspørgsel er steget. Denne tendens var modsat i 2021, som det fremgår af figur 3.

Faldet i efterspørgslen på arbejdskraft er i denne kontekst konjunkturafhængigt, og skal ikke forveksles med den strukturelle mangel på arbejdskraft – særligt faglært arbejdskraft – som fortsat vil være en udfordring i de kommende år.

Figur 3

Afmatningen i industrien viser sig ved stigende mangel på efterspørgsel og faldende mangel på arbejdskraft

Udviklingen i manglen på arbejdskraft og manglen på efterspørgsel i industrien i perioden 2010-2023

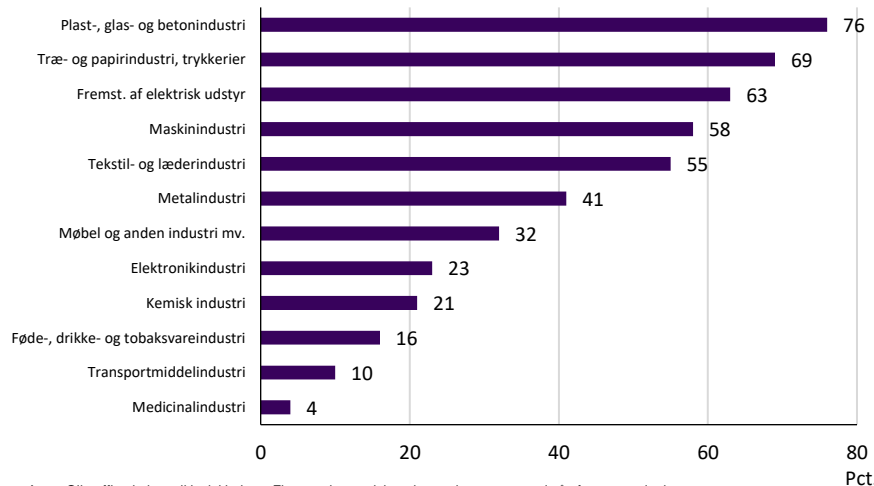


Mangel på efterspørgsel er et gennemgående problem på tværs af alle industriens underbrancher med undtagelse af medicinalindustrien. I fem underbrancher oplever mere end 50 pct. af virksomhederne, at den manglende efterspørgsel udgør en produktionsbegrænsning.

Figur 4

Alle industriens underbrancher oplever mangel på efterspørgsel som en produktionsbegrænsning med undtagelse af medicinalindustrien

Manglen på efterspørgsel i industriens underbrancher i 2023K4



Anm.: Olieraffinaderier er ikke inkluderet. Figuren viser andelen, der vurderer, at mangel på efterspørgsel udgør en produktionsbegrænsning på tværs af underbrancher. Svarene er beskæftigelsesvægtet. Data er senest opdateret i oktober 2023
 Kilde: Danmarks statistik, BARO3