



Produktionsvirksomhederne bidrager med 113 mia. kr. i skatteindtægter

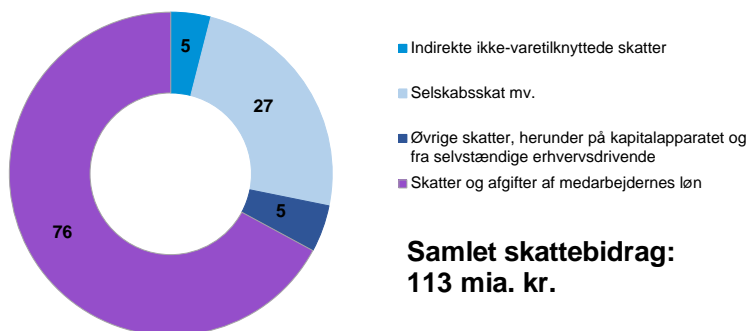
De danske produktionsvirksomheder og deres medarbejdere bidrog i 2022 med ca. 113 mia. kr. til statens og kommunernes budgetter. Produktionsvirksomhederne og deres godt 300.000 medarbejdere gav på den måde et skattebidrag, der svarer til det samlede beløb, det offentlige hvert år bruger på folkeskolen, ungdomsuddannelserne og al miljøbeskyttelse.

Produktionsdanmark bidrog sidste år med ca. 113 mia. kr. i skatteindtægter

Landets knap 16.000 produktionsvirksomheder og deres medarbejdere bidrog i 2022 med ca. 113 mia. kr. i skatteindtægter til samfundet. Produktionsdanmark giver dermed et stort bidrag til stats- og kommunekasserne og er en vigtig jobmotor i alle dele af Danmark.

Danske produktionsvirksomheder bidrog i 2022 med hele 113 mia. kr. til samfundet

Mia. kr., 2022-priser



Anm.: Beregninger er beskrevet nærmere nedenfor i afsnittet "Sådan har vi gjort".
Kilde: DI-beregninger på baggrund af Danmarks Statistik.

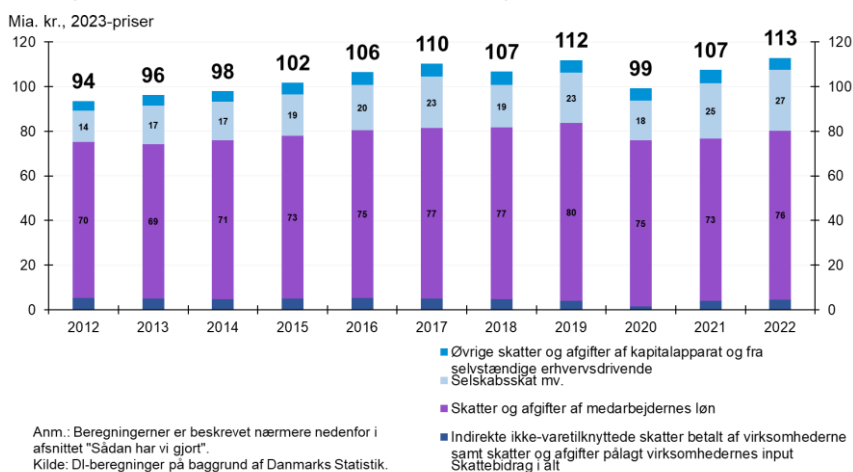
Produktionsvirksomhedernes årlige skattebidrag er steget fra 94 til 113 mia. kr. de seneste ti år

Produktionsvirksomhedernes skattebidrag slår rekord

De danske produktionsvirksomheder har over de seneste mange år gennemgået en rivende udvikling, der bl.a. kommer til udtryk ved branchens stigende bidrag til den danske statskasse. Set over en 10-årig periode er produktionsvirksomhedernes bidrag steget fra cirka 94 til 113 mia. kr. om året, især trukket af en stigning i lønudbetalinger til medarbejderne og højere selskabsskattebetalinger.

Produktionsvirksomhedernes skattebidrag slår rekord i 2022

Skatteprovenu fra erhvervslivet i mia. kr., faste 2023-priser



Produktionsvirksomheder står i dag bag lidt over en syvendedel af erhvervslivets samlede bidrag...

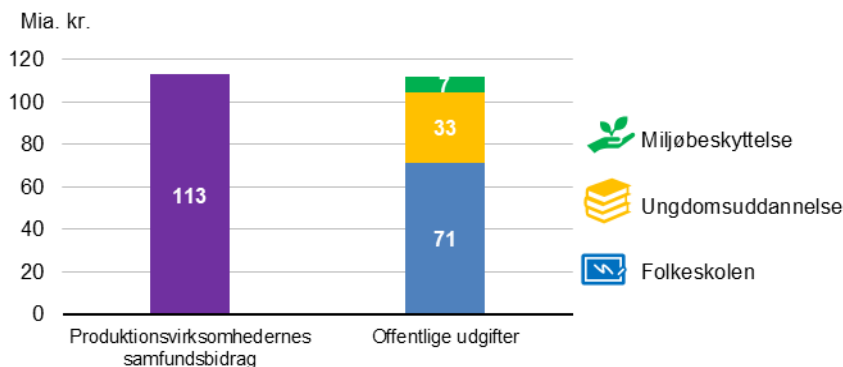
... svarende til de udgifter, det offentlige hvert år bruger på folkeskolen, ungdomsuddannelser og miljøbeskyttelse

At det stigende skattebidrag særligt kan henføres til den stigende beskatning af medarbejdernes løn er et godt eksempel på, at erhvervslivets bidrag til statskassen består af mere og andet end selskabsskatten. Således udgør selskabsskattens andel af produktionsvirksomhedernes samlede bidrag i de fleste år mellem 20 og 25 procent, mens langt hovedparten kan henføres til skat på lønindkomst og derudover skatter på input som f.eks. ejendomsskatter mv.

Med et samlet bidrag på ca. 113 mia. kr. er produktionsvirksomhederne med til at give betydeligt bidrag til finansieringen af det danske velfærdssamfund. Omregnes de 113 mia. kr. til offentlige udgifter svarer bidraget nogenlunde til samfundets samlede omkostninger til folkeskolen, alle ungdomsuddannelser og al miljøbeskyttelse.

Produktionsvirksomhederne finansierer velfærdssamfundet

Offentlige udgifter fordelt på område i 2022, mia. kr.



Anm.: De offentlige udgifter er angivet i 2022-niveau og priser. Der tages udgangspunkt i de samlede omkostninger til bl.a. lønninger, drift og vedligehold mv.
Kilde: DI og Danmarks Statistik (OFF29)

Produktionsvirksomhederne skaber vækst og arbejdspladser

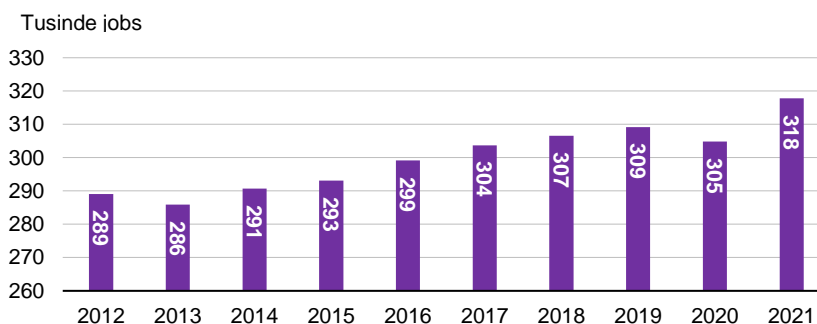
Udover at bidrage til den danske statskasse skaber landets produktionsvirksomheder også tusindvis af arbejdspladser i hele landet.

Der er blevet skabt knap 29.000 flere jobs i de danske produktionsvirksomheder i de seneste ti år

Ser man på, hvor mange danskere, der – uanset deres ansættelsesforhold – møder ind på arbejde i landets produktionsvirksomheder, er det tal steget med ca. 29.000 personer i de seneste 10 år. Hvor det var knap 290.000 danskere der arbejdede på en af landets produktionsvirksomheder i enten fuldtids-, deltids- eller bijob i 2012, er dette tal nu steget til i dag godt 318.000 danskere.

Produktionsvirksomhederne skaber over 300.000 jobs i Danmark

Antal job i produktionsvirksomhederne, 2012-2021



Anm.: Tallene er afrundet til nærmeste 1.000 jobs. Et 'job' dækker her både over fuldtids-, deltids- og bijob.
Kilde: Danmarks Statistik (ERHV1, DB07)

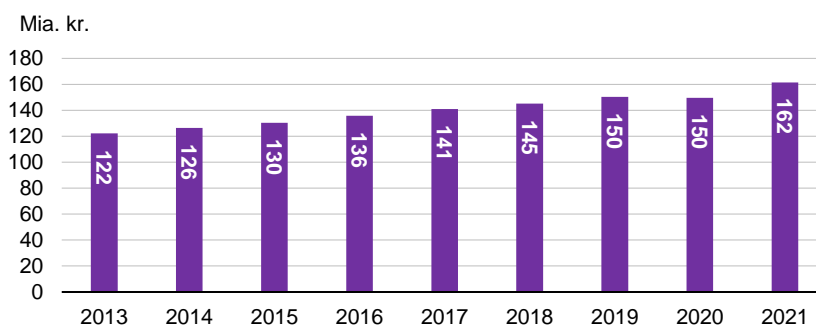
Stigende beskæftigelse og lønsum i produktionsvirksomhederne...

Opgjort i antal fuldtidsbeskæftigede svarer udviklingen til en fremgang på cirka 19.000 personer. Således var antallet af fuldtidsbeskæftigede i branchen godt 250.000 i 2012 mod knap 270.000 fuldtidsbeskæftigede i 2022.

Den stigende beskæftigelse i Produktionsdanmark kan også aflæses i produktionsvirksomhedernes lønsum. Hvor produktionsvirksomhederne udbetalte cirka 122 mia. kr. i løn til sine ansatte i 2012, er det tal nu steget til cirka 162 mia. kr. Renser man for inflation svarer dette til, at lønudbetalingerne er steget fra 147 til godt 162 mia. kr. over perioden, svarende til en realstigning på ca. 10 pct.

Produktionsvirksomhederne udbetaler 162 mia. kr. i løn

Lønsum i produktionsvirksomheder, 2012-2021, mia. kr.



Anm.: Tallene er afrundet til nærmeste hele mia. kr. og opgjort i løbende priser.
Kilde: Danmarks Statistik (ERHV1, DB07)

Det er i den sammenhæng værd at bemærke, at end ikke effekten af coronakrisen, der generelt ramte erhvervslivets beskæftigelse og lønsum under de store nedlukninger, har haft en mærkbar effekt i produktionsvirksomhederne. Der har således været en stort set uafbrudt stigning i branchens lønsum fra 2012 til 2021.

... i alle dele af Danmark

Produktionsvirksomhederne skaber jobs i alle dele af Danmark

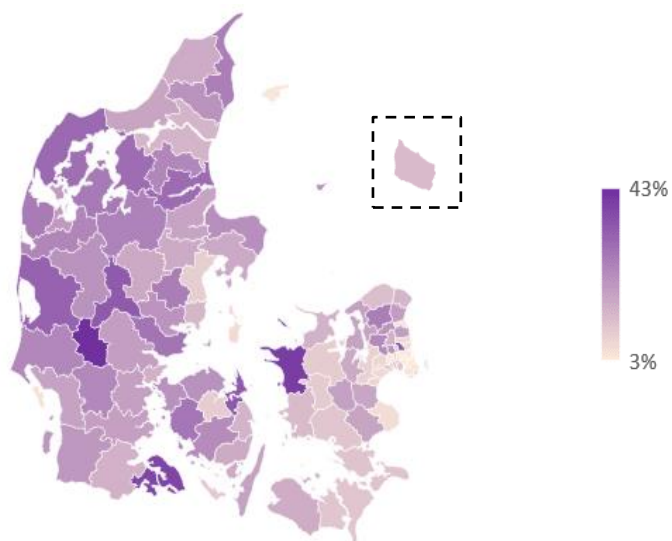
Den stigende lønsum og det stigende antal arbejdspladser i produktionsvirksomhederne kan mærkes i alle dele af Danmark. Særligt udenfor de store byer står produktionsvirksomhederne for en stor del af den private beskæftigelse, og i nogle kommuner er det mere end hver tredje privatansatte, der går på arbejde i en produktionsvirksomhed. Det gælder f.eks. i kommuner som Billund (43 pct.) Kallundborg (40 pct.), Sønderborg (39 pct.), Kerteminde (34 pct.) og

Ikast-Brande (34 pct.). Til sammenligning står branchen blot for mellem 3 og 4 pct. af de private arbejdspladser i hovedstadskommuner som f.eks. København, Frederiksberg og Albertslund.

Produktionsvirksomhederne skaber jobs i hele Danmark

Medarbejdere i produktionsvirksomheder som andel af privatbeskæftigede

Pct.



Anm: Danmarks kortet viser andelen af medarbejdere i produktionsvirksomheder som andel samlede private beskæftigelse.
Kilde: Danmarks Statistik (RAS301)

Sådan har vi gjort

Analysen er udarbejdet på baggrund af oplysninger fra Danmarks Statistik (ADAM-modellen). Der tages udgangspunkt i, at værdien af den samlede produktion i industrien ekskl. olieraffinaderier – før denne pålægges moms og andre indirekte afgifter – per definition kan inddeles i fire overordnede komponenter: 1) forbrug i produktion, 2) indirekte ikke-varetilknyttede skatter, 3) aflønning af medarbejdere samt 4) aflønning af kapitalapparat og selvstændige erhvervsdrivende.

For hver af de fire komponenter beregnes de afledte skatter og afgifter. De består af henholdsvis indirekte skatter og afgifter pålagt input, som virksomhederne anvender i produktionen, indirekte ikke-varetilknyttede skatter betalt af virksomhederne, skatter og afgifter af de lønninger, som medarbejderne i virksomhederne modtager (og bruger) samt skatter og afgifter af den indkomst, der går til aflønning af virksomhedernes kapitalapparat og selvstændige erhvervsdrivende.

Definition af skatteindtægter afledt af aktiviteten i industrien

Værdi af produktionen fordelt på anvendelse	Skatteindtægter afledt af aktiviteten i industrien
1. Forbrug i produktion	Indirekte skatter og afgifter pålagt de input, som virksomhederne anvender i produktionen
2. Indirekte ikke-varetilknyttede skatter	Indirekte ikke-varetilknyttede skatter, som betales af virksomhederne
3. Aflønning af medarbejdere	Direkte og indirekte beskatning af lønindkomst
4. Aflønning af kapitalapparat og selvstændige erhvervsdrivende	Direkte og indirekte beskatning af bruttorestindkomst
Værdi af samlet produktion (1+2+3+4)	

Analysen fokuserer særsomt på industrien ekskl. olieraffinaderier i Danmarks Statistiks opgørelse. Herudover benyttes en række fordelingsnøgler baseret på andre datakilder, der anvendes til at fordele forskellige typer af skatter og afgifter. Det gælder bl.a. i forhold til fordeling af indirekte skatter og afgifter, der pålægges virksomhedernes input i produktion, beskatning af lønindkomst for medarbejdere og selvstændige erhvervsdrivende samt selskabsskat.

Med udgangspunkt i denne metode beregnes det samlede skattebidrag fra produktionsvirksomhederne og deres medarbejders aktivitet i corona-året 2022 til i alt ca. 113 mia. kr. Det er i den

forbindelse værd at fremhæve, at det ikke er alle skatteindtægter, der ender i statskassen i 2022, da dele af forbruget og beskatningen heraf først finder sted i de efterfølgende år. For at kunne opgøre det samlede skattebidrag af aktiviteten i industrien, har vi derfor henført betalingen af skatter og afgifter til det år, hvor skatteindtægterne er blevet skabt.