



## Det frie valg af dagtilbud er udfordret i hver fjerde kommune

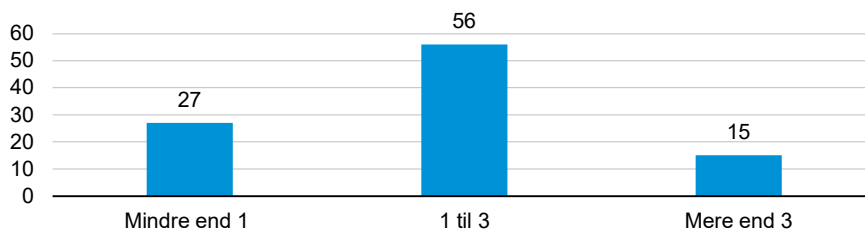
I hver fjerde kommune har forældrene kun adgang til én privat daginstitution pr. 1.000 børn. De samme kommuner står over for en markant vækst i børnetallet frem mod 2030. Flere private børnehaver og vuggestuer kan bidrage til at løse pasningsudfordringerne og sikre flere valgmuligheder til familierne.

I 27 ud af landets 98 kommuner findes der maksimalt én privat børnehave eller vuggestue pr. 1.000 børn. Forældrene til ca. 135.000 børn har dermed begrænsede muligheder for at vælge et privat dagtilbud.

### Adgangen til private dagtilbud er begrænset i hver fjerde kommune

Kommuner opgjort efter antallet af private daginstitutioner pr. 1.000 børn

Antal kommuner



Anm.: Antallet af private daginstitutioner er opgjort på enhedsniveau i 2021. Antallet af børn er opgjort som antallet af 0-5-årige i 2022.

Kilde: Danmarks Statistik (BOERN4, FRKM122) og DI-beregninger

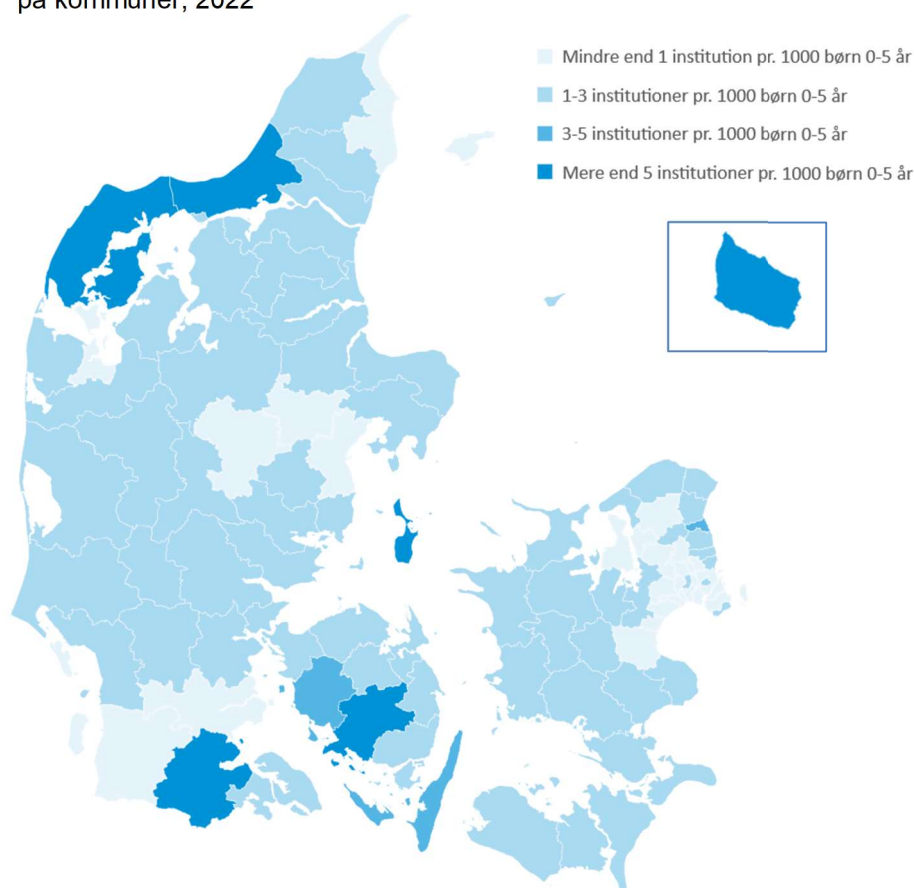
I 27 kommuner findes maksimalt én privat daginstitution pr. 1.000 børn

I gennemsnitskommunen er der i stedet tale om ca. to private dagtilbud pr. 1.000 børn. Private daginstitutioner er med til at sikre, at forældrene kan finde et alternativ til de kommunale dagtilbud – fx mht. den geografiske placering, den pædagogiske tilgang eller institutionens størrelse. En privat daginstitution har i gennemsnit plads til 42 børn.<sup>1</sup>

Alle fem regioner har områder, hvor det frie valg af dagtilbud er udfordret

### Kommuner i og omkring København og Aarhus har færrest private daginstitutioner pr. 1.000 børn.

Antal private daginstitutioner for hvert 1000. barn i alderen 0 til 5 år fordelt på kommuner, 2022



Anm.: Antallet af private daginstitutioner er opgjort på enhedsniveau.

Kilde: Danmarks Statistik (FRKM122, BOERN4)

<sup>1</sup> Danmarks Statistik (PBOERN2, BOERN4, BOERN2) og DI-beregninger

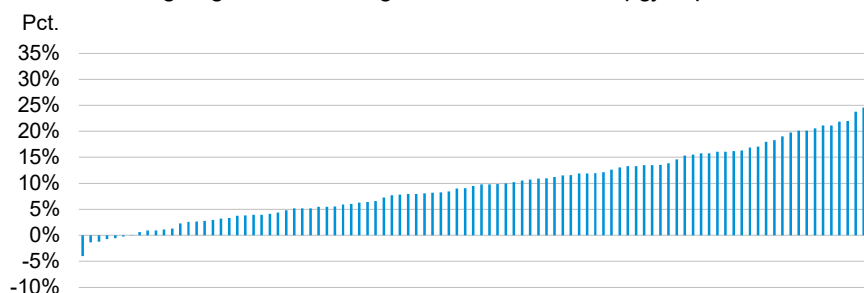
Kommuner med begrænset adgang til private dagtilbud fordeler sig over det meste af landet, men er særligt koncentreret i hovedstadsområdet og det østjyske. Omvendt har forældrene gode muligheder for at tilvælge en privat daginstitution i flere af de fynske og nordjyske kommuner.

**Næsten hver anden kommune får over 10% flere 0-5 årige børn i 2030**

Samtidig står mange kommuner med den udfordring, at de har behov for at udvide kapaciteten i børnehaver og vuggestuer som følge af et stigende børnetal frem mod 2030.. I ca. halvdelen af kommunerne er der tale om en vækst i antallet af 0-5-årige på mere end 10 pct. Disse tal dækker dog over en stor variation, idet en kommune som Silkeborg vil opleve en vækst i børnetallet på knap 30 pct. I alt vil antallet af 0-5-årige stige med mere end 30.000.

### Børnetallet stiger i størstedelen af landets kommuner

Forventet stigning i antal 0-5-årige fra 2022 til 2030, opgjort pr. kommune



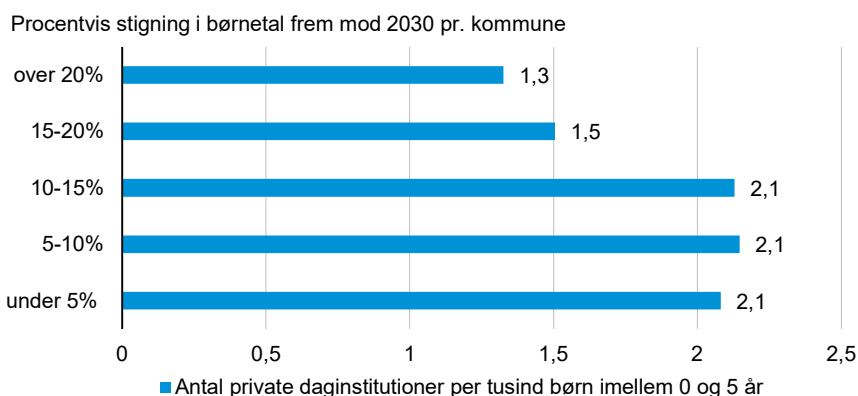
Kilde: Danmarks Statistik (FRKM122) og DI-beregninger

**Kommuner med størst stigning i antal børn har færrest private daginstitutioner pr. barn**

Det står samtidig klart, at børnetallet stiger kraftigst i de kommuner, der har færrest private daginstitutioner. I gennemsnit findes der således blot 1,3 private dagtilbud pr. 1.000 børn i de kommuner, hvor antallet af børn stiger med mere end 20 pct. frem mod 2030.

## Kommuner med størst vækst i antal børn har færrest private dagtilbud

Gennemsnitligt antal private daginstitutioner pr. tusind børn opgjort efter vækst i børnetallet i kommunerne frem mod 2030



Anm.: Gennemsnitlig vækst i børnetallet er opgjort på kommuneniveau og antal institutioner er opgjort på enhedsniveau  
Kilde: Danmarks Statistik (FRKM122, BOERN4) og DI-beregninger

### Kommuner kan spare anlægsmidler og sikre mangfoldighed

Kommunerne har mulighed for at invitere private aktører til at opføre flere private børnehaver og vuggestuer. På den måde kan de både sikre, at de har tilstrækkelig kapacitet til at imødekomme det stigende antal børn, men samtidig også tilbyde en større mangfoldighed i de dagtilbud, forældrene kan vælge imellem.

De private børnehaver og vuggestuer står uden for det kommunale system og har friere rammer og bedre muligheder for at tilbyde et differentieret tilbud end de kommunale og selvejende institutioner på driftsoverenskomst. Da disse institutioner ikke er en del af det kommunale system, betyder det også, at kommunerne ikke skal finansiere anlægsudgifterne.

### Metode

#### FRKM122

Befolkningsfremskrivningen er beregnet af Danmarks Statistik i samarbejde med DREAM-gruppen under en række forudsætninger vedrørende det fremtidige forløb af fertilitet, dødelighed og nettoindvandring. I denne analyse benyttes alene fremskrivningen for aldersgruppen 0-5 årige fordelt på kommunerne.

#### BOERN4

Antallet af private daginstitutioner pr. kommune er beregnet pr. enhedsniveau vha. Danmarks Statistiks tabel, der opgør dagtilbud efter ejerskabsform og pasningstilbud. Dermed medregnes ikke de selvejende institutioner etableret efter dagtilbudslovens §19 stk. 3,

hvor det bl.a. er et krav, at der indgås en driftsoverenskomst med kommunen. Det betyder, at de reelt er underlagt den samme styring som de almindelige kommunale daginstitutioner, der indgår i det kommunale system.

**Private dagtilbud pr.  
1000 børn**

Beregningen af antallet af private daginstitutioner pr. 1.000 børn på kommuneniveau er baseret på antallet af 0-5-årige i 2022 fra ovennævnte FRKM122 samt antallet af private daginstitutioner fra ovennævnte BOERN4