



Coronakrisen stopper fremgangen i Procesindustrien

Omsætningen i Procesindustrien faldt i perioden fra marts til maj 2020 med 1,1 pct. sammenlignet med de foregående tre måneder. Faldet dækker især over tilbagegang i eksporten, men også på hjemmemarkedet har Procesindustriens virksomheder oplevet tilbagegang i omsætningen.

PROCESINDUSTRIEN

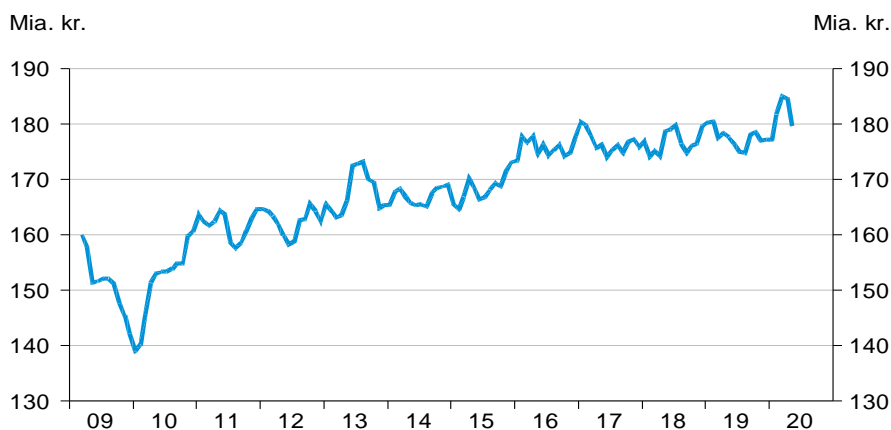
er en brancheforening for virksomheder med komplekse fremstillingsprocesser.

Virksomhederne i de brancher, som Procesindustrien tegner, har i perioden fra marts til maj 2020 omsat for 44,9 mia. kr. i løbende priser, svarende til 179,6 mia. kr. på årsniveau. Selv om omsætningen dermed går tilbage i forhold til de tre måneder op til coronakrisens begyndelse i marts, afviger den ikke fra de senere års stabile omsætningsniveau blandt virksomhederne i Procesindustrien. Omsætningen i marts-maj 2020 var således 1,2 pct. højere end samme periode af 2019.

KONTAKT

Chefkonsulent Susanne Andersen
2949 4631
san@di.dk

Omsætning på procesindustriens område
3 måneders gennemsnit af sæsonkorrigeret årsniveau



Kilde: Danmarks Statistik, sidste obs. maj. 2020

Flere af Procesindustriens mindre underbrancher oplevede en større tilbagegang i marts-maj 2020 sammenlignet med de foregående tre måneder. Det største fald oplevede *Fiskeindustri*, hvis omsætning gik tilbage med 16,1 pct. I den samlede omsætningsudvikling for Procesindustrien dæmpes tilbagegangen i de mindre underbrancher dog af, at omsætningen i den største underbranche, *Anden fødevarerindustri*, blot faldt med 0,2 pct. Samtidig steg omsætningen i den næststørste underbranche, *Fremst. af maling og sæbe mv.*, med 12,8 pct. Til sammenligning udgjorde *Anden fødevarerindustri* og *Fremst. af maling og sæbe mv.* 43 pct. af den samlede omsætning i Procesindustrien i 2019.



	Indenlandsk salg			Eksport			Omsætning		
	2019 (mio. kr)	Seneste 3 mdr. (mio. kr.)	Pct. vækst ift. foregående 3 mdr.	2019 (mio. kr)	Seneste 3 mdr. (mio. kr.)	Pct. vækst ift. foregående 3 mdr.	2019 (mio. kr)	Seneste 3 mdr. (mio. kr.)	Pct. vækst ift. foregående 3 mdr.
Procesindustrien	-	26.483	-0,3	-	18.411	-2,4	-	44.894	-1,1
Anden fødevarerindustri	-	9.121	0,5	-	3.867	-1,6	-	12.988	-0,2
Betonindustri og teglværker	-	5.875	1,2	-	774	-25,0	-	6.649	-2,8
Fremst. af maling og sæbe mv.	-	1.934	26,5	-	5.430	8,6	-	7.364	12,8
Fiskeindustri	-	1.484	-15,2	-	2.019	-16,7	-	3.503	-16,1
Fremst. af basiskemikaler	-	1.148	3,1	-	2.679	-3,3	-	3.826	-1,5
Bagerier, brødfabrikker mv.	-	2.716	-8,1	-	1.238	-4,6	-	3.954	-7,0
Drikkevarerindustri	-	1.644	-7,8	-	823	-23,5	-	2.467	-13,7
Papirindustri	-	1.422	2,9	-	968	31,4	-	2.389	12,8
Indvinding af grus og sten	-	701	0,0	-	370	17,3	-	1.070	5,4
Glasindustri og keramisk industri	-	440	-4,5	-	243	-10,2	-	683	-6,6

Kilde: Danmarks Statistik og DI, seneste obs. maj 2020

SÅDAN HAR VI GJORT

Dette konjunkturbarometer er baseret på offentlige data fra Danmarks Statistik. Den primære kilde er statistikken "Firmaernes køb og salg", der opgør virksomhedernes omsætning ud fra momsindbetalinger.

Alle data er opgjort i løbende priser og korrigeret for almindelige sæsonudsving, når dette er relevant. For at undgå, at store enkeltordrer eller lignende skaber store udsving i enkelte måneder, er data afbildet i figurer udjævnet ved brug af et gennemsnit over tre måneder. Tal i tabeller og tekst er sæsonkorrigerede.

Alle data i konjunkturbarometeret vedrører den samlede omsætning i brancherne, der er opgjort i bilaget.

Tallene for de seneste måneder er behæftet med usikkerhed. Usikkerheden kan specielt forekomme i brancher med mange små virksomheder, som kan lede til høj volatilitet i omsætningstallene. De små virksomheder indberetter ikke hver måned, hvorfor tallene delvist er skønnede.

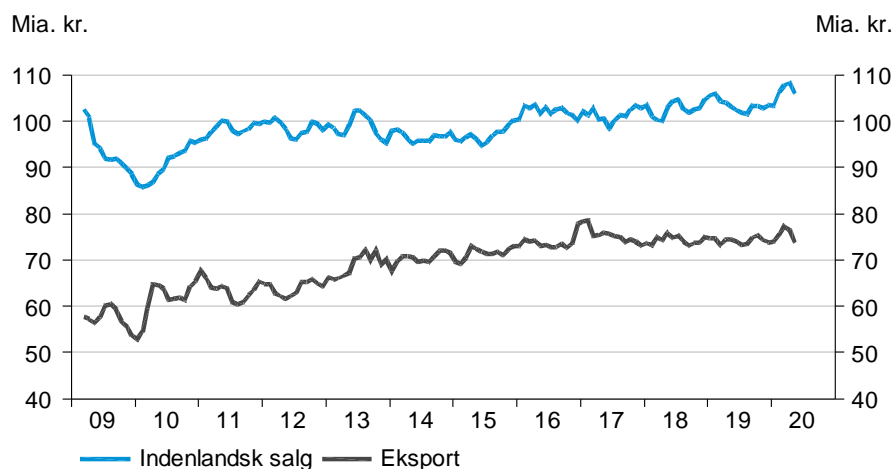
Stabil omsætning på hjemmemarkedet

Den indenlandske omsætning blandt Procesindustriens virksomheder var i perioden fra marts til maj 2020 105,9 mia. kr. på årnsniveau, svarende til en tilbagegang på 0,3 pct. sammenlignet med de foregående tre måneder. Tilbagegangen over de seneste tre måneder ændrer dog ikke ved, at det indenlandske salg var 2,7 pct. højere i marts-maj 2020 end i samme periode af 2019. I perioden fra marts til maj 2020 udgjorde det indenlandske salg 59 pct. af Procesindustriens samlede omsætning, og den beskedne tilbagegang på hjemmemarkedet bidrog til at dæmpe den samlede tilbagegang i omsætningen. Kun 0,2 procentpoint af den samlede tilbagegang i omsætningen på 1,1 pct. skyldes tilbagegang i det indenlandske salg.

Også på hjemmemarkedet dækker tilbagegangen i omsætningen over nogen variation mellem Procesindustriens underbrancher. De to største indenlandske underbrancher, *Anden fødevarerindustri* og *Betonindustri og teglværker*, gik frem med hhv. 0,5 og 1,2 pct. i marts-maj sammenlignet med de foregående tre måneder, mens flere mellemstore indenlandske underbrancher gik tilbage. I *Bagerier, brødfabrikker mv.* faldt den indenlandske omsætning med 8,1 pct., mens *Fiskeindustri* med en tilbagegang på 15,2 pct. oplevede det største fald i omsætningen på hjemmemarkedet.

Omsætning på procesindustriens område

3 måneders gennemsnit af sæsonkorrigeret årnsniveau



Kilde: Danmarks Statistik, sidste obs. maj 2020



Coronasvækket eksport trækker omsætningen ned

Virksomhederne i Procesindustrien eksporterede i perioden fra marts til maj 2020 for 73,6 mia. kr. på årsniveau. Det er en tilbagegang på 2,4 pct. sammenlignet med de foregående tre måneder. Faldet i eksporten står dermed for 0,9 procentpoint af tilbagegangen på 1,1 procent i Procesindustriens samlede omsætning.

Mens den største eksporterende underbranche, *Fremst. af maling og sæbe mv.*, oplevede en fremgang i eksporten på 8,6 pct., gik de fleste eksporterende underbrancher tilbage. Den næststørste eksporterende underbranche, *Anden fødevarerindustri*, gik tilbage med 1,6 pct., hvilket opvejer underbranchens fremgang på hjemmemarkedet.

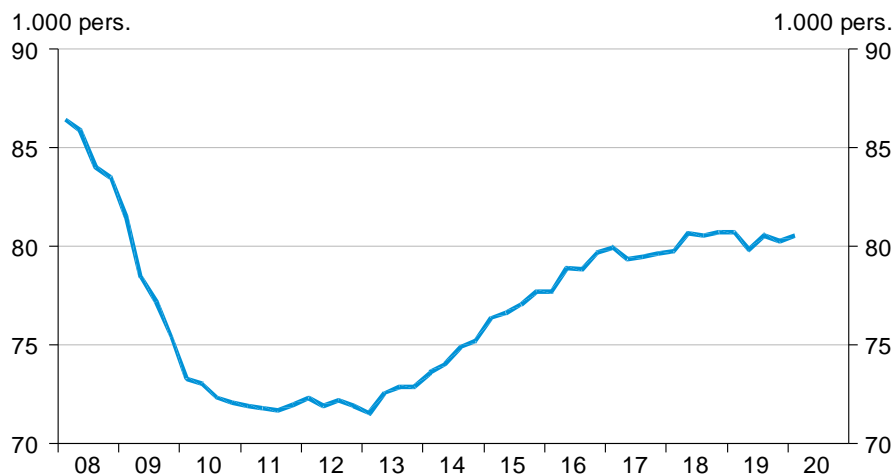
To af de mindre underbrancher på eksportmarkederne, *Papirindustri* og *Indvinding af grus og sten*, oplevede en større fremgang i det udenlandske salg på hhv. 31,4 og 17,3 pct.

Beskæftigelsen endnu upåvirket af coronavirus

Antallet af fuldtidsbeskæftigede lønmodtagere i Procesindustrien steg med knap 300 personer til 80.540 personer fra 4. kvartal af 2019 til 1. kvartal af 2020. Dette tal er opgjort som et gennemsnit af fuldtidsbeskæftigede lønmodtagere i januar, februar og marts og må som følge af udbruddet af coronavirus i foråret 2020 forventes at falde over de kommende måneder.

Beskæftigede i procesindustrien

Fuldtidsbeskæftigede lønmodtagere, sæsonkorrigeret



Kilde: Danmarks Statistik og DI, sidste obs. 1. kv. 2020



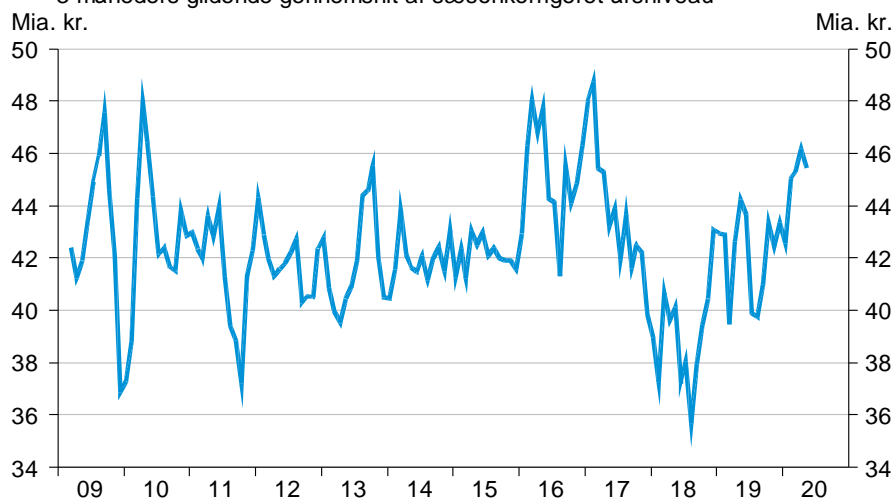
Faldende købsvolumen styrker værditilvæksten

Et fald i indkøbet blandt virksomhederne i Procesindustrien på 1,9 pct. i marts-maj 2020 sammenlignet med de foregående tre måneder betød, at værditilvæksten i Procesindustrien målt ved differencen mellem virksomhedernes salg og køb steg med 0,9 pct. Værditilvæksten blandt virksomhederne i Procesindustrien var i marts-maj 2020 45,5 mia. kr. på årsniveau.

Med en begrænset variation mellem Procesindustriens underbrancher, når det gælder udviklingen i indkøbet, er det især de underbrancher, der kun i beskedent omfang oplever fald i omsætningen, der trækker værditilvæksten op. Procesindustriens højdespringere med hensyn til omsætning, *Fremst. af maling og sæbe mv.* og *Papirindustri*, oplever således en stigning i værditilvæksten på hhv. 25,3 og 46,2 pct., mens den hårdest ramte branche på omsætning, *Fiskeindustri*, oplever et fald i værditilvæksten på 52,8 pct.

Momsangivet værditilvækst i procesindustrien

3 måneders glidende gennemsnit af sæsonkorrigeret årsniveau



Kilde: Danmarks Statistik, sidste obs. maj. 2020



Fornyset fremgang i *Papirindustri*

Oven på et svagt resultat i 2019 oplevede Procesindustriens tredjemindste underbranche, *Papirindustri*, en fremgang i omsætningen på 12,8 pct. i perioden fra marts til maj 2020 sammenlignet med de foregående tre måneder. Omsætningen i *Papirindustri* var i marts-maj 9,6 mia. kr. på årsniveau, mens omsætningen i 2019 blot var 8,2 mia. kr.

Eksporten var med en tilbagegang på godt 40 pct. fra marts-maj 2018 til samme periode i 2019 hovedårsagen til branchens tilbagegang. Under coronakrisen har eksporten dog gjort et comeback. I perioden fra marts til maj 2020 gik eksporten i *Papirindustri* således frem med 31,4 pct. sammenlignet med de foregående tre måneder. Eksporten udgør knap en tredjedel af den samlede omsætning i *Papirindustri*.

Omsætning i *Papirindustri*

3 mdr. gns. af sæsonkorrigeret årsniveau



Kilde: Danmarks Statistik og DI, sidste obs. maj. 2020



Bilag: Omsætningen i underbrancher i Procesindustrien

	2010	2011	2012	2013	2014	2015	2016	2017	2018	2019	2020	Gns. pct-vis vækst fra 2010 til 2020
Procesindustrien	153.405	162.711	161.657	167.348	167.381	171.711	175.667	175.612	177.211	177.107	181.261	1,7
Anden fødevarerindustri	49.592	53.654	53.282	54.105	52.230	51.689	51.480	52.601	50.177	50.569	51.965	0,5
Fremst. af maling og sæbe mv.	17.731	18.023	17.639	20.965	22.159	24.534	24.877	23.152	25.537	26.501	28.510	4,9
Betonindustri og teglværker	15.483	19.603	19.123	19.056	20.022	21.285	23.222	24.399	26.184	25.534	27.347	5,9
Bagerier, brødfabrikker mv.	14.026	14.505	14.900	14.095	14.303	13.836	14.685	15.043	15.706	16.355	16.438	1,6
Fremst. af basiskemikaler	14.312	14.153	14.149	14.148	15.015	16.135	15.569	16.480	15.844	15.121	15.565	0,8
Fiskeindustri	12.620	13.050	13.003	15.268	14.725	15.967	17.460	17.423	16.746	16.537	14.647	1,5
Drikkevarerindustri	13.384	12.844	13.047	13.408	13.149	12.393	12.514	10.502	10.914	11.400	10.615	-2,3
Papirindustri	10.232	10.571	10.367	10.177	9.547	9.597	9.700	9.625	9.730	8.220	9.172	-1,1
Indvinding af grus og sten	2.545	2.870	2.986	2.888	3.017	3.128	3.241	3.398	3.613	4.004	4.209	5,2
Glasindustri og keramisk industri	3.480	3.439	3.161	3.237	3.214	3.147	2.917	2.988	2.761	2.866	2.793	-2,2

Anm.: Omsætningen for 2020 er årsniveauet efter maj 2020.

Kilde: Danmarks Statistik og DI, seneste obs. maj 2020

Omsætning i Indvinding af grus og sten 3 mdr. gns. af sæsonkorrigeret årsniveau



Kilde: Danmarks Statistik og DI, sidste obs. maj. 2020



Omsætning i Fiskeindustri

3 mdr. gns. af sæsonkorrigeret årsniveau



Kilde: Danmarks Statistik og DI, sidste obs. maj. 2020

Omsætning i Bagerier, brødfabrikker mv.

3 mdr. gns. af sæsonkorrigeret årsniveau

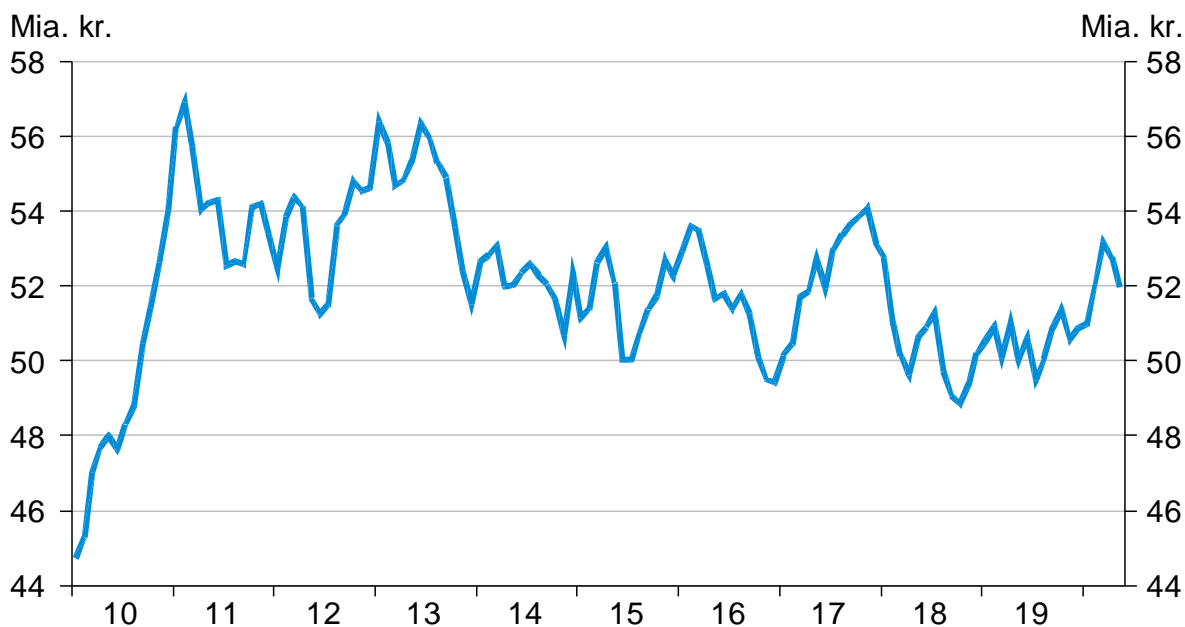


Kilde: Danmarks Statistik og DI, sidste obs. maj. 2020



Omsætning i Anden fødevarerindustri

3 mdr. gns. af sæsonkorrigeret årsniveau



Kilde: Danmarks Statistik og DI, sidste obs. maj. 2020

Omsætning i Drikkevarerindustri

3 mdr. gns. af sæsonkorrigeret årsniveau



Kilde: Danmarks Statistik og DI, sidste obs. maj. 2020



Omsætning i Papirindustri

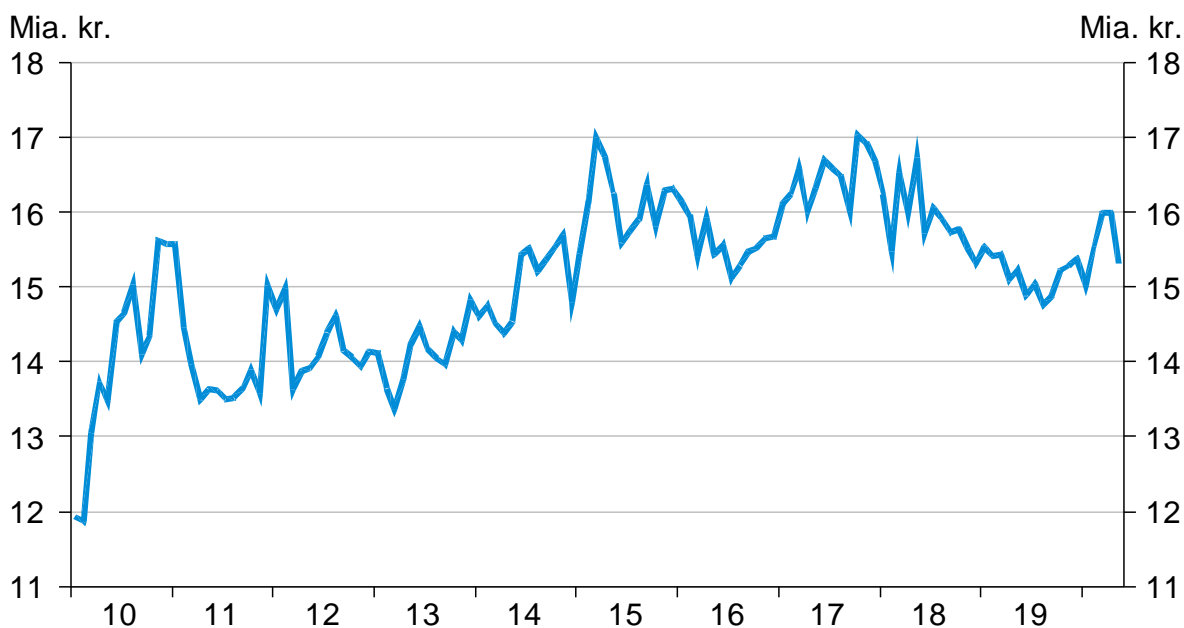
3 mdr. gns. af sæsonkorrigeret årsniveau



Kilde: Danmarks Statistik og DI, sidste obs. maj. 2020

Omsætning i Fremst. af basiskemikalier

3 mdr. gns. af sæsonkorrigeret årsniveau



Kilde: Danmarks Statistik og DI, sidste obs. maj. 2020



Omsætning i Fremst. af maling og sæbe mv.

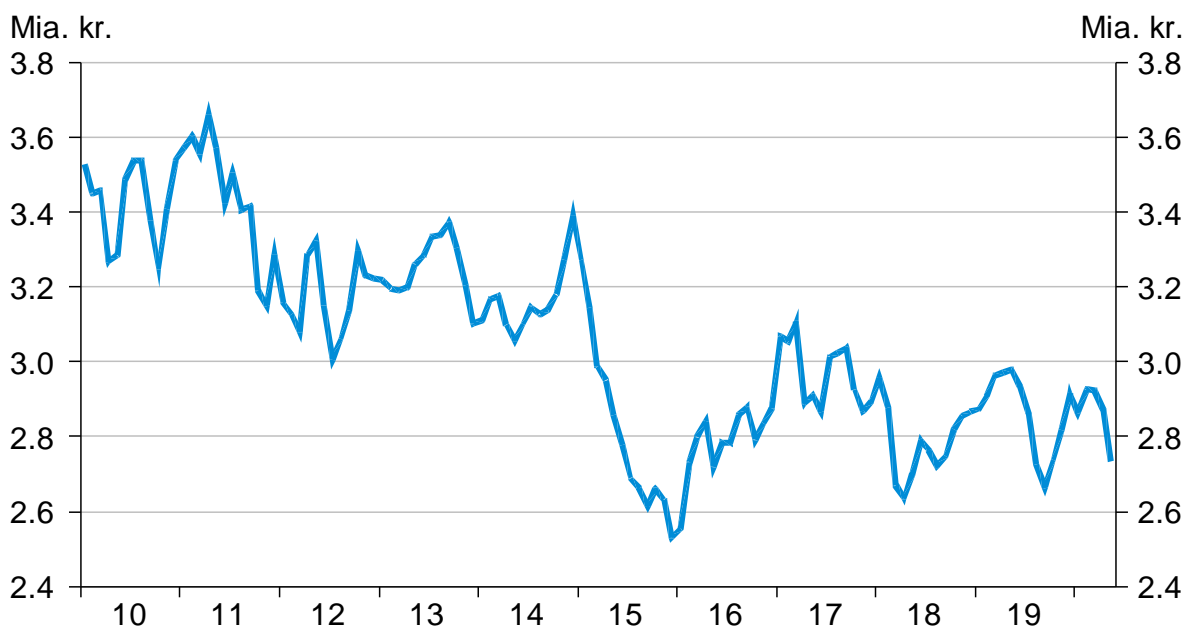
3 mdr. gns. af sæsonkorrigeret årsniveau



Kilde: Danmarks Statistik og DI, sidste obs. maj. 2020

Omsætning i Glasindustri og keramisk industri

3 mdr. gns. af sæsonkorrigeret årsniveau



Kilde: Danmarks Statistik og DI, sidste obs. maj. 2020



Omsætning i Betonindustri og teglværker

3 mdr. gns. af sæsonkorrigeret årsniveau



Kilde: Danmarks Statistik og DI, sidste obs. maj. 2020



Bilag: Oversigt over underbrancher i Procesindustrien

Indvinding af grus og sten:

Indvinding af stenkul, Indvinding af brunkul
Brydning af jernmalm
Brydning af uran- og thoriummalme
Brydning af andre ikke-jernholdige metalmalme
Brydning af pynte- og bygningssten, kalksten, gips, kridt og skifer
Grus- og sandgravning; indvinding af ler og kaolin
Indvinding af mineraler til fremstilling af kemiske produkter og gødningsstoffer
Indvinding og agglomering af tørv
Saltindvinding
Anden råstofindvinding i.a.n.

Fiskeindustri:

Fremstilling af fiskemel
Forarbejdning og konservering af fisk, krebsdyr og bløddyr, undtagen fiskemel

Bagerier, brødfabrikker mv.:

Fremstilling af mølleriprodukter
Fremstilling af stivelse og stivelsesprodukter
Industriel fremstilling af brød; kager mv.
Fremstilling af friske bageriprodukter
Fremstilling af tvebakker og kiks; fremstilling af konserverede kager, tærter mv.
Fremstilling af makaroni, nudler, couscous og lignende dejvarer

Anden fødevarerindustri:

Forarbejdning og konservering af kartofler
Fremstilling af frugt- og grøntsagssaft
Anden forarbejdning og konservering af frugt og grøntsager
Fremstilling af olier og fedtstoffer
Fremstilling af margarine o.l. spiselige fedtstoffer
Fremstilling af sukker
Fremstilling af kakao, chokolade og sukkervarer
Forarbejdning af te og kaffe
Fremstilling af smagspræparater og krydderier
Fremstilling af færdigretter
Fremstilling af homogeniserede produkter og diætmad
Fremstilling af andre fødevarer i.a.n.
Fremstilling af færdige foderblandinger til landbrugsdyr
Fremstilling af færdige foderblandinger til kæledyr

Drikkevarerindustri:

Destillation, rektifikation og blanding af alkohol, Fremstilling af vin af druer, fremstilling af cider og anden frugtvin, fremstilling af andre ikke-destillerede gærede drikkevarer, fremstilling af øl, fremstilling af malt, fremstilling af læskedrikke; fremstilling af mineralvand og andet vand på flaske

Papirindustri:

Fremstilling af papirmasse
Fremstilling af papir og pap
Fremstilling af bølgepap og pap og emballage af papir og pap
Fremstilling af husholdningsartikler og hygiejneartikler samt toiletartikler af papir og pap
Fremstilling af kontorartikler af papir
Fremstilling af tapet
Fremstilling af andre papir- og papvarer



Fremst. af basiskemikalier:

Fremstilling af industrigasser
Fremstilling af farvestoffer og pigmenter
Fremstilling af andre uorganiske basiskemikalier
Fremstilling af andre organiske basiskemikalier
Fremstilling af gødningsstoffer og nitrogenprodukter
Fremstilling af plast i ubearbejdet form
Fremstilling af syntetisk gummi i ubearbejdet form
Fremstilling af pesticider og andre agrokemiske produkter

Fremst. af maling og sæbe mv.:

Fremstilling af maling, lak og lignende overfladebehandlingsmidler, trykfarver samt tætningsmaterialer
Fremstilling af sæbe, rengørings- og rensmidler samt poleremidler
Fremstilling af parfume, hårshampoo, tandpasta mv.
Fremstilling af sprængstoffer
Fremstilling af lim, fremstilling af æteriske olier
Fremstilling af andre kemiske produkter i.a.n.
Fremstilling af kemofibre

Medicinalindustri:

Fremstilling af farmaceutiske råvarer
Fremstilling af farmaceutiske præparater

Glasindustri og keramisk industri:

Fremstilling af planglas
Formning og forarbejdning af planglas
Fremstilling af flasker, drikkeglas mv.
Fremstilling af glasfiber
Fremstilling og bearbejdning af andet glas (herunder teknisk glas), fremstilling af ildfaste produkter
Fremstilling af keramiske husholdningsartikler og pyntegenstande
Fremstilling af keramiske sanitetsartikler
Fremstilling af keramiske isolatorer og isoleringsdele
Fremstilling af andre keramiske produkter til teknisk brug
Fremstilling af andre keramiske produkter

Betonindustri og teglværker:

Fremstilling af keramiske teglsten og gulvfliser
Fremstilling af mursten, teglsten og byggematerialer af brændt ler
Fremstilling af cement
Fremstilling af kalk og gips
Fremstilling af byggematerialer af beton
Fremstilling af byggematerialer af gips
Fremstilling af færdigblandet beton
Fremstilling af mørtel
Fremstilling af fibercement
Fremstilling af andre beton, -gips- og cementprodukter
Tilhugning, tilskæring og færdigbearbejdning af sten
Fremstilling af slibemidler
Fremstilling af asfalt og tagpap
Fremstilling af andre ikke-metallholdige mineralske produkter i.a.n.