



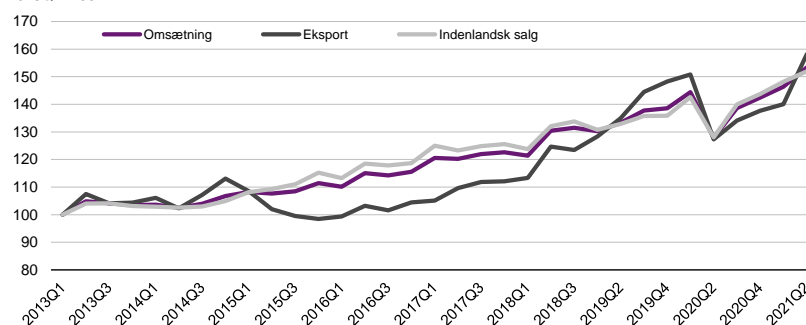
Rådgiverne oplever stærk fremgang

Rådgivervirksomhedernes omsætning stiger fortsat markant og med 4,8 pct. i 2. kvartal 2021. Særligt eksporten voksede betydeligt med næsten 13 pct., mens det indenlandske salg voksede med knap 3 pct. i 2. kvartal. Omsætningen følger den meget positive udvikling i de foregående 3 kvartaler og skal ses i lyset af det markante fald på 11 pct. målt i 2. kvartal 2020. Lønmodtagerbeskæftigelsen steg med omkring 3.500 personer, svarende til 2,1 pct. i 2. kvartal 2021. Rådgivervirksomhederne har positive forventninger til udviklingen i både omsætning, indtjening og beskæftigelse i 4. kvartal 2021.

I andet kvartal 2021 steg omsætningen i rådgiverbranchen med 4,8 pct. målt i forhold til første kvartal 2021. Stigningen kan særligt tilskrives voldsom fremgang i eksporten på knap 13 pct., mens det indenlandske salg voksede med 2,6 pct. Der er således for alvor nu

Omsætning, indenlandsk salg og eksport i rådgiverbranchen

Sæsonkorrigerede indekstal
2013Q1=100



Kilde: Danmarks Statistik og DI Rådgiverne

også kommet fremgang i eksporten, der ellers har ligget lidt underdrejet det seneste år.

Siden coronakrisen bed sig fast i foråret 2020 og medførte en markant nedgang på 11 pct. i 2. kvartal 2020, har det set markant lysere ud for omsætningen, der de seneste 4 kvartaler har oplevet positiv vækst på samlet set 20 pct.

Mange delbrancher har oplevet stærk vækst. Således ligger væksten hos designvirksomheder, arkitekter, advokater, revisorer og managementrådgivere alle over 6 pct. det seneste år.

Omsætning, indenlandsk salg og eksport i rådgiverbranchen

Delbrancher	Omsætning i alt			Indenlandsk omsætning			Eksport		
	Niveau 2020 (mia. kr.)	Stigning 2.kvt 2021 (pct.)	Stigning seneste år (pct.)	Niveau 2020 (mia. kr.)	Stigning 2.kvt 2021 (pct.)	Stigning seneste år (pct.)	Niveau 2020 (mia. kr.)	Stigning 2.kvt 2021 (pct.)	Stigning seneste år (pct.)
Rådgiverbranchen	228,7	4,8	5,9	177,9	2,6	7,8	50,7	12,9	-0,4
Ik-rådgivning	76,2	4,3	6,5	56,8	2,4	7,0	19,4	9,8	5,1
Rådgivning - bygge og anlæg	29,5	1,2	3,8	25,1	-1,6	9,2	4,4	25,7	-23,0
Teknologisk rådgivning	26,2	8,1	4,4	14,9	6,7	3,8	11,3	9,9	5,1
Managementrådgivning	24,0	6,3	6,6	19,5	3,5	9,4	4,5	17,6	-3,8
Revision og skatterådgivning	21,7	3,4	6,6	20,1	0,7	7,3	1,6	35,6	-1,2
Advokatvirksomhed	15,1	4,4	7,6	14,1	4,8	8,4	1,0	-1,4	-2,7
Markedsføring og kommunikation	14,2	6,5	3,2	11,1	5,1	9,9	3,1	12,0	-16,7
Arkitektvirksomhed	9,1	3,7	8,1	8,1	2,2	11,1	1,0	18,0	-13,3
Anden forretningservice - herunder IPR	5,1	10,3	2,8	3,5	5,4	1,6	1,6	21,8	5,6
Designvirksomhed	6,4	7,5	10,6	4,0	5,4	11,8	2,5	10,7	9,0
Markedsanalyse og meningsmåling	1,2	1,6	4,0	0,8	-4,1	3,4	0,4	14,9	5,1

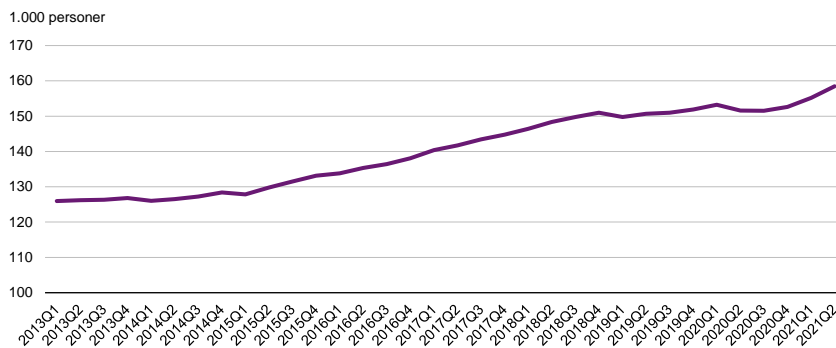
Kilde: Danmarks Statistik og DI Rådgiverne

Samlet ligger omsætningen i rådgiverbranchen den seneste årsperiode 5,9 pct. over niveauet året forinden. Det indenlandske salg er steget med hele 7,8 pct., mens eksporten er faldet med små 0,4 pct.

Tallene for omsætningen er baseret på momsstatistikken og er derfor behæftet med ekstra stort usikkerhed i 2020 (og 2021) som følge af hjælpepakkerens muligheder for at få udskudt momsbetalingerne.

Lønmodtagerbeskæftigelsen i rådgiverbranchen

Sæsonkorregeret



Kilde: Danmarks Statistik og DI Rådgiverne

Lønmodtagerbeskæftigelsen ligger i 2. kvartal 2021 på 159.000 personer - en stigning på 3.500 personer sammenlignet med kvartalet forinden. Særligt it-rådgiverne og managementrådgivning og anden forretningsservice herunder IPR oplevede en stigning på henholdsvis 3,0, 3,5 og 4,7 pct. målt i forhold til kvartalet forinden.

Lønmodtagerbeskæftigelsen i rådgiverbranchen

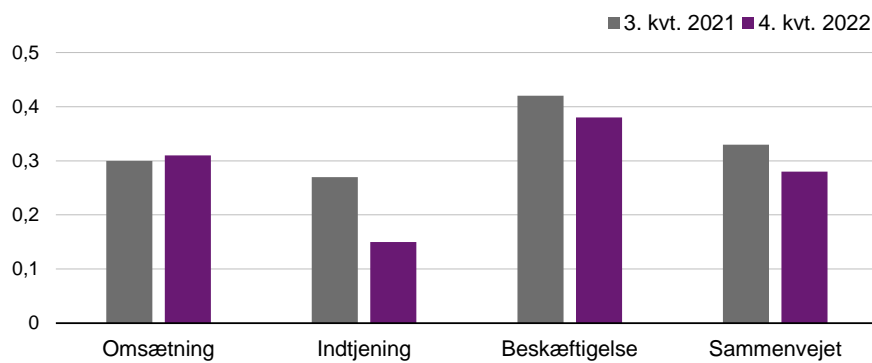
Delbrancher	Gennemsnit 2020 (1.000 personer)	Stigning 2021 Q2 (pct.)	Stigning seneste år (pct.)
Rådgiverbranchen	152,3	2,1	1,8
It-rådgivning	49,0	3,0	4,0
Revision og skatterådgivning	18,8	1,7	1,0
Rådgivning - bygge og anlæg	17,9	2,0	2,5
Managementrådgivning	14,6	3,5	2,3
Teknologisk rådgivning	14,1	0,3	-0,6
Advokatvirksomhed	10,5	0,6	-0,9
Markedsføring og kommunikation	10,4	-0,2	-1,7
Arkitektvirksomhed	8,2	2,8	2,5
Designvirksomhed	3,7	2,6	-1,3
Anden forretningsservice - herunder IPR	3,4	4,7	3,9
Markedsanalyse og meningsmåling	1,6	-1,3	-7,4

Kilde: Danmarks Statistik og DI Rådgiverne

Rådgivervirksomhederne har fortsat positive forventninger til udviklingen i både omsætning, indtjening og beskæftigelse i 4. kvartal 2021. Forventningerne er dog overordnet set lidt mindre positive sammenlignet med forventningerne i 3. kvartal 2021 – og det gælder særligt for udviklingen i indtjeningen.

Forventninger til udviklingen i det kommende kvartal

Sammenlignet med samme kvartal året før



Anm.: Tallene er baseret på bevarelser for 77 virksomheder

Kilde: DI's Virksomhedspanel