



# RÅDGIVERBRANCHEN LEVERER REKORDOMSÆTNING

2021 er rådgiverbranchens bedste år nogensinde målt på omsætning, indenlandsk omsætning og eksport. Samtidig har rådgivervirksomhederne haft travlt med at ansætte, og der er i løbet af 2021 kommet 5,6 pct. flere medarbejdere i branchen.

## Branchen løfter omsætningen til historisk niveau

Rådgivervirksomhederne omsatte i 2021 for 254 mia. kr., hvilket er det bedste resultat nogensinde og svarer til en vækst på 11,6 pct. siden 2020. Det positive resultat følger den generelle økonomiske udvikling i det private erhvervsliv, hvor væksten var på hele 23 pct. i 2021 sammenholdt med 2020. Særligt virksomhederne, som leverer ydelser inden for design- og managementrådgivning, har øget deres omsætning og kan præsentere vækstrater på henholdsvis 22 og 17 pct.

## Eksporten er højere end før corona

Branchens historiske resultat er drevet af solid vækst i eksporten og den indenlandske omsætning. Danske rådgivere har aldrig før solgt ydelser til udlandet i det omfang, de gjorde i 2021, hvor eksporten steg med 13,7 pct. til 57 mia. kr. Det er desuden 10,2 pct. højere end niveauet fra 2019 før coronakrisen. Særligt managementrådgiverne har løftet eksporten til nye niveauer med en vækst på hele 30,9 pct. sammenholdt med resultatet i 2020.

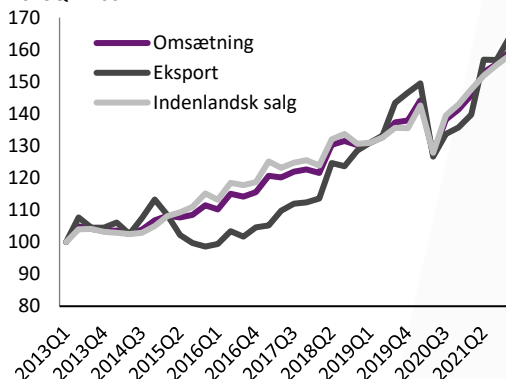
I 2021 voksede rådgiverbranchens indenlandske omsætning med 11 pct. sammenlignet med 2020. Den indenlandske omsætning steg mest for virksomheder inden for design, markedsføring og kommunikation.

## Rådgivervirksomhederne ansætter som aldrig før

I løbet af 2021 har virksomhederne i rådgiverbranchen haft travlt med at rekruttere nye medarbejdere for at kunne følge med ordrebøgerne. Gennemsnitligt beskæftigede branchen 160.700 personer i 2021, hvilket svarer til en vækst på 5,6 pct. – eller 8.500 – flere personer end i 2020. Til sammenligning voksede antallet af lønmodtagere i resten af dansk erhvervsliv med 1,3 pct. Det er især i delbrancherne managementrådgivning, arkitektvirksomhed, anden forretningsservice samt IT-rådgivning, at man har fået flest nye kollegaer i løbet af 2021.

## Omsætning, indenlandsk salg og eksport i rådgiverbranchen

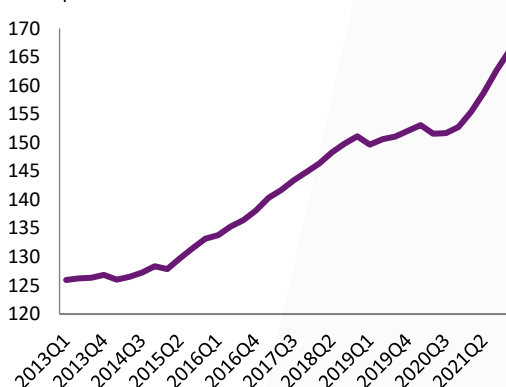
Sæsonkorrigerede indekstal  
2013Q1=100



Kilde: DI Rådgiverne's beregninger på baggrund af Danmarks Statistik

## Lønmodtagerbeskæftigelsen i rådgiverbranchen

Sæsonkorrigeret  
1.000 personer



Kilde: DI Rådgiverne's beregninger på baggrund af Danmarks Statistik

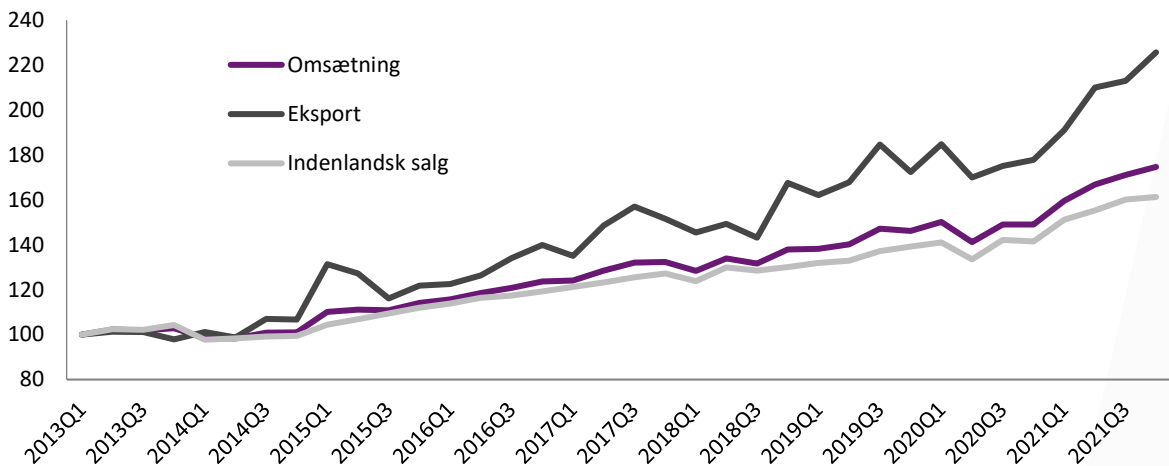


# IT-RÅDGIVNING

## Omsætning, indenlandsk salg og eksport inden for it-rådgivning

Sæsonkorrigerede indekstal

2013Q1=100

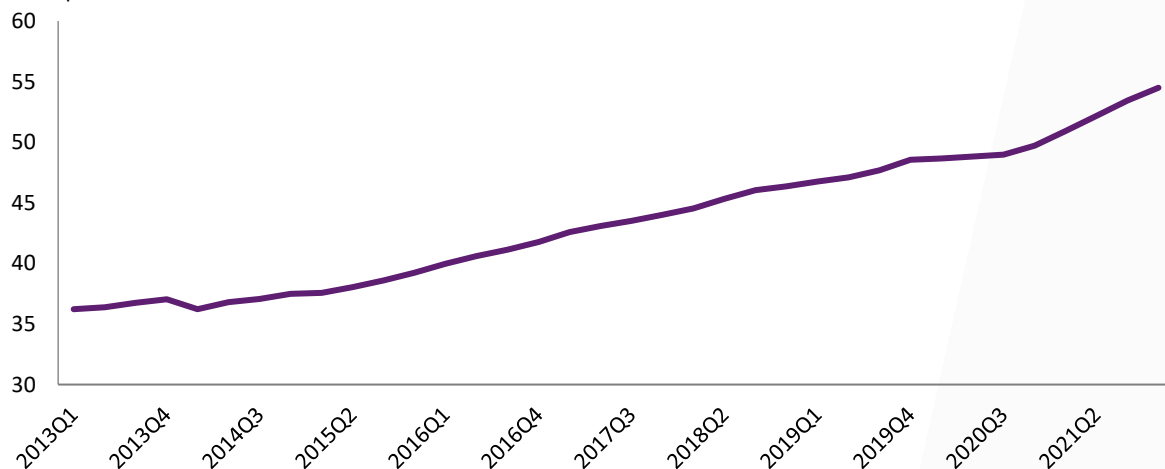


Kilde: DI Rådgivernes beregninger på baggrund af Danmarks Statistik

## Lønmodtagerbeskæftigelsen inden for it-rådgivning

Sæsonkorrigeret

1.000 personer



Kilde: DI Rådgivernes beregninger på baggrund af Danmarks Statistik

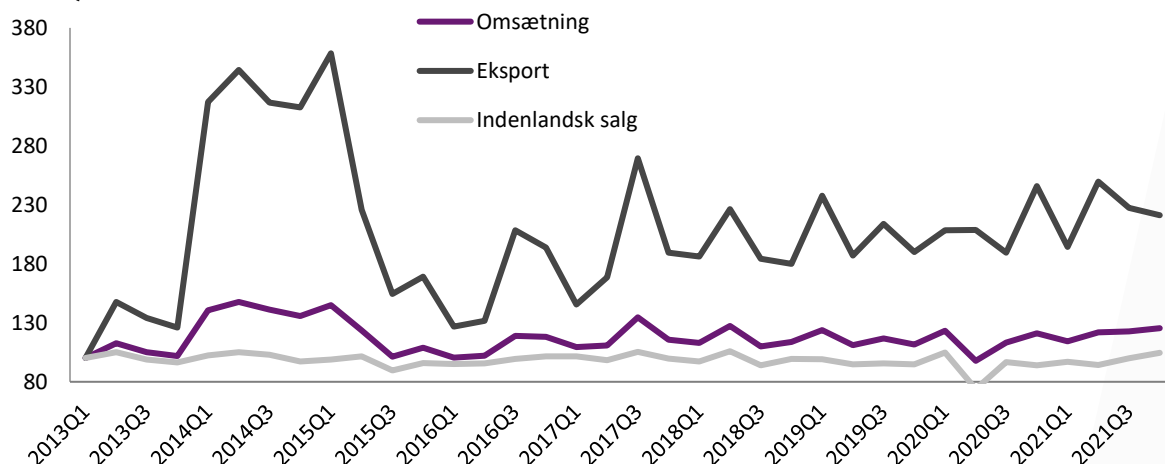


# MARKEDSANALYSE OG MENINGSMÅLING

## Omsætning, indenlandsk salg og eksport inden for markedsanalyse og meningsmåling

Sæsonkorrigerede indekstal

2013Q1=100

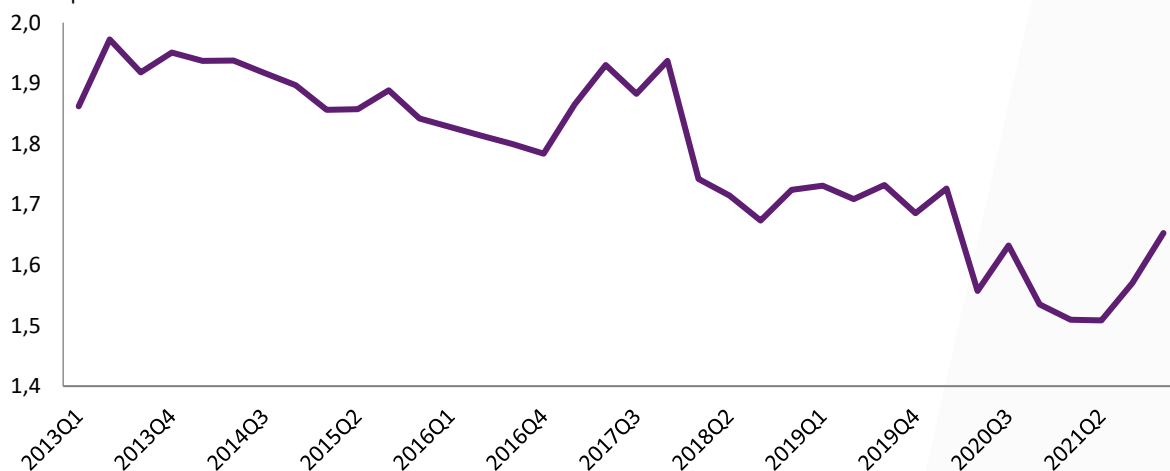


Kilde: DI Rådgivernes beregninger på baggrund af Danmarks Statistik

## Lønmodtagerbeskæftigelsen inden for markedsanalyse og meningsmåling

Sæsonkorrigeret

1.000 personer



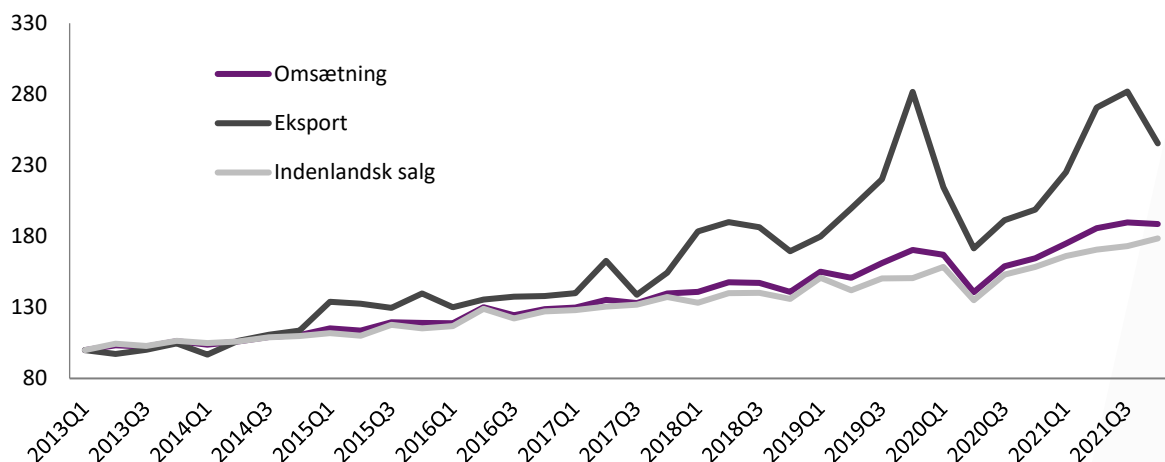
Kilde: DI Rådgivernes beregninger på baggrund af Danmarks Statistik



# MANGEMENTRÅDGIVERNE

## Omsætning, indenlandsk salg og eksport hos managementrådgiverne

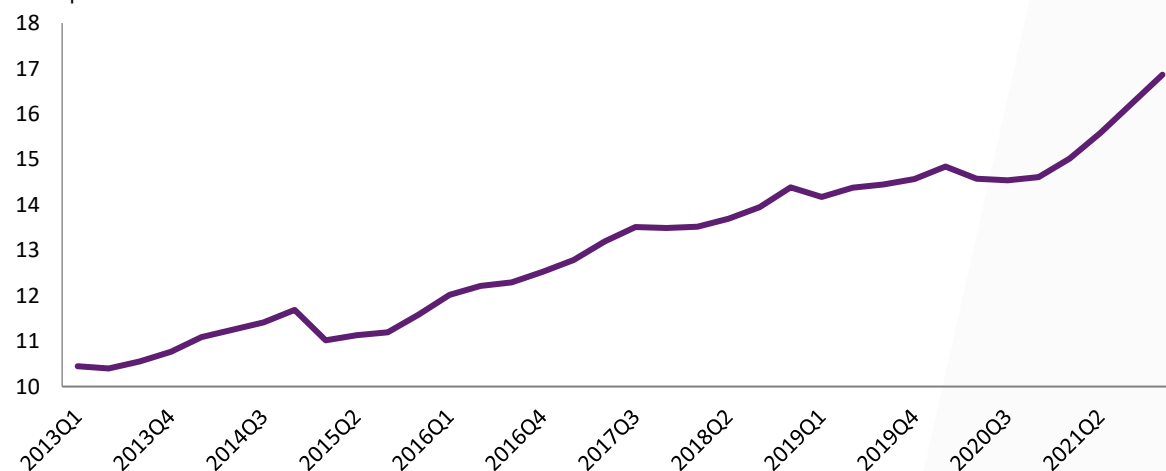
Sæsonkorrigerede indekstal  
2013Q1=100



Kilde: DI Rådgivernes beregninger på baggrund af Danmarks Statistik

## Lønmodtagerbeskæftigelsen hos managementrådgiverne

Sæsonkorrigeret  
1.000 personer



Kilde: DI Rådgivernes beregninger på baggrund af Danmarks Statistik

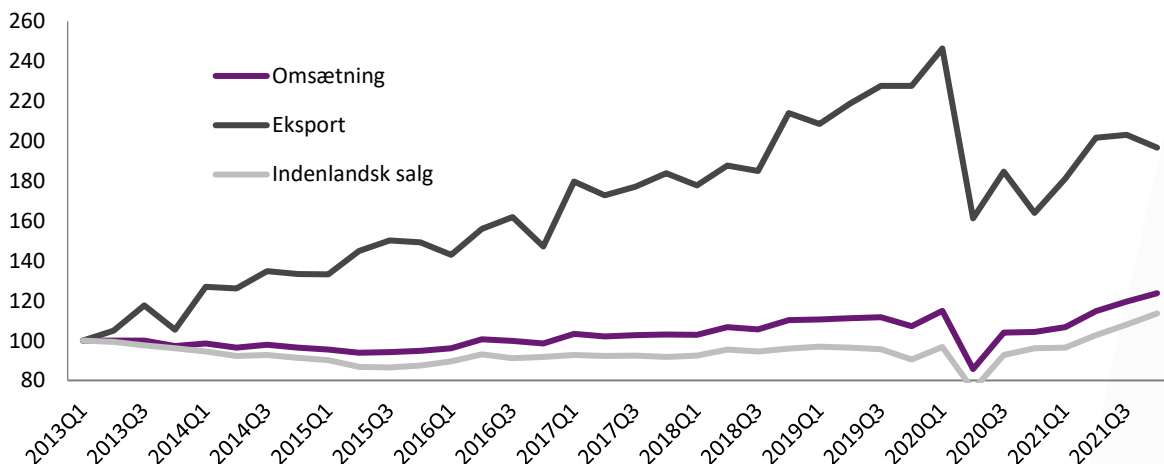


# MARKEDSFØRING OG KOMMUNIKATION

## Omsætning, indenlandsk salg og eksport inden for markedsføring og kommunikation

Sæsonkorrigerede indekstal

2013Q1=100

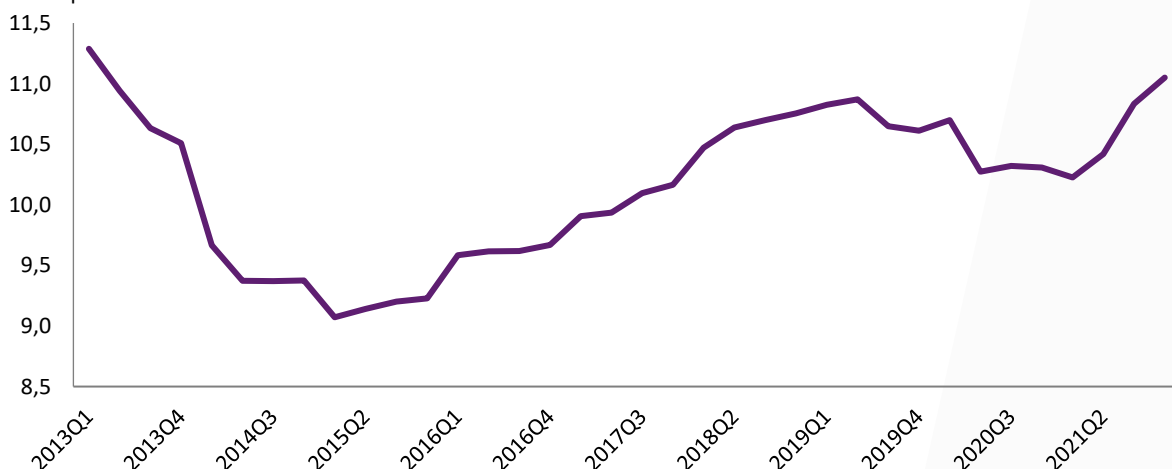


Kilde: DI Rådgivernes beregninger på baggrund af Danmarks Statistik

## Lønmodtagerbeskæftigelsen inden for markedsføring og kommunikation

Sæsonkorrigeret

1.000 personer



Kilde: DI Rådgivernes beregninger på baggrund af Danmarks Statistik

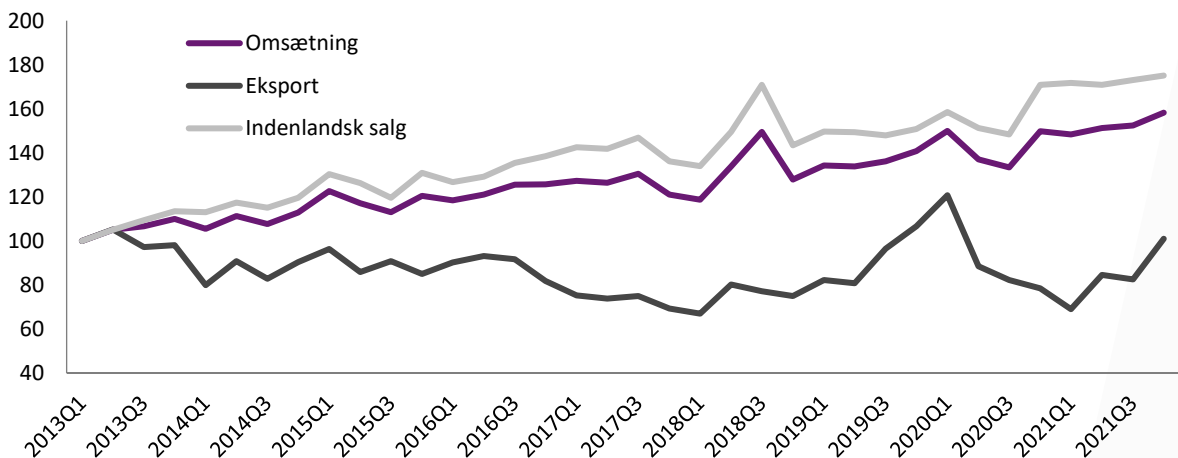


# RÅDGIVNING – BYGGE OG ANLÆG

## Omsætning, indenlandsk salg og eksport inden for rådgivning – bygge og anlæg

Sæsonkorrigerede indekstal

2013Q1=100

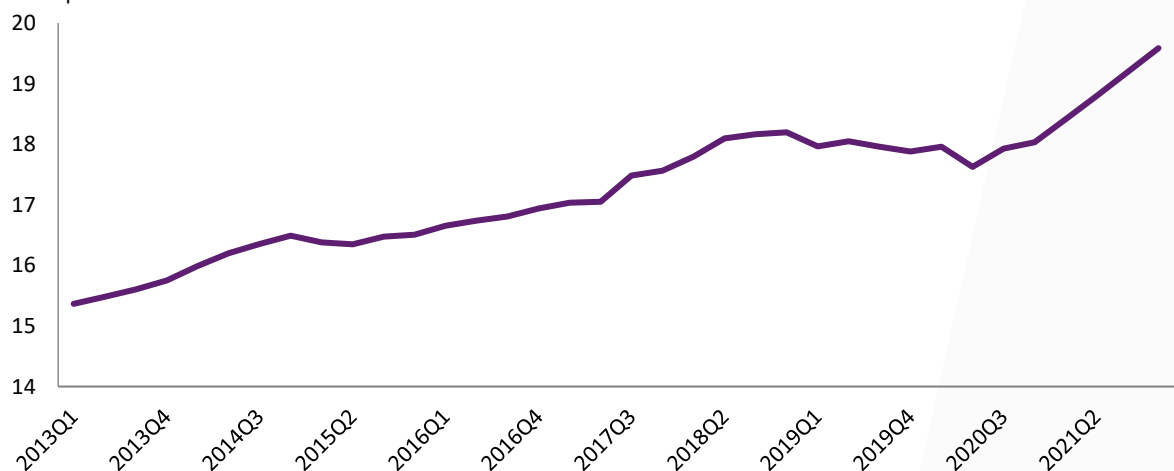


Kilde: DI Rådgivernes beregninger på baggrund af Danmarks Statistik

## Lønmodtagerbeskæftigelsen inden for rådgivning – bygge og anlæg

Sæsonkorrigeret

1.000 personer



Kilde: DI Rådgivernes beregninger på baggrund af Danmarks Statistik

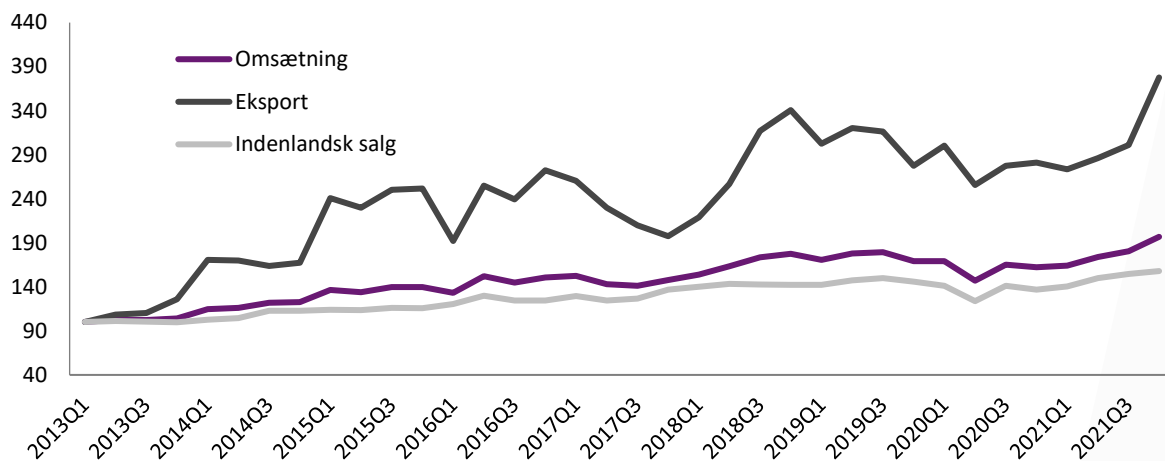


# ANDEN FORRETNINGSSERVICE – HERUNDER IPR

## Omsætning, indenlandsk salg og eksport inden for anden forretningsservice – herunder IPR

Sæsonkorrigerede indekstal

2013Q1=100

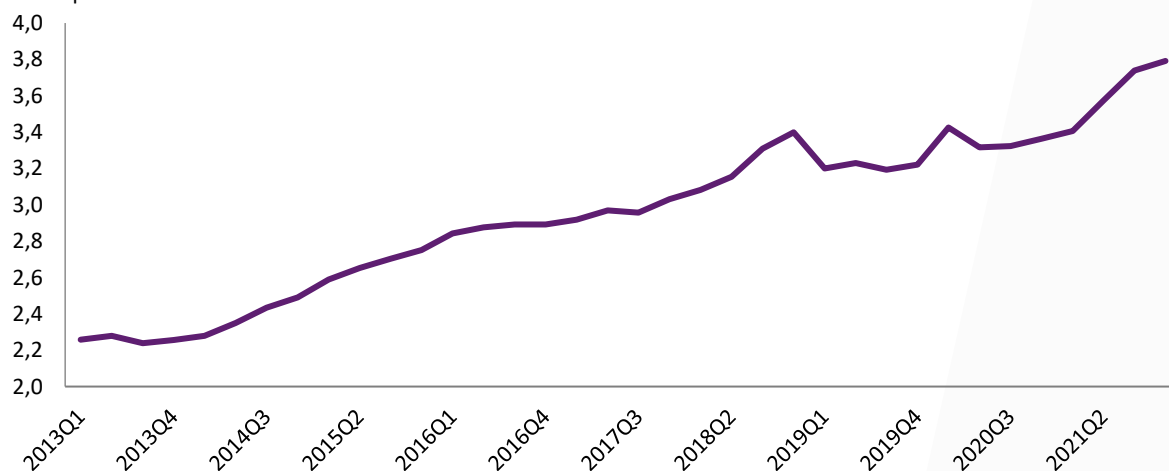


Kilde: DI Rådgivernes beregninger på baggrund af Danmarks Statistik

## Lønmodtagerbeskæftigelsen inden for anden forretningsservice – herunder IPR

Sæsonkorrigeret

1.000 personer



Kilde: DI Rådgivernes beregninger på baggrund af Danmarks Statistik

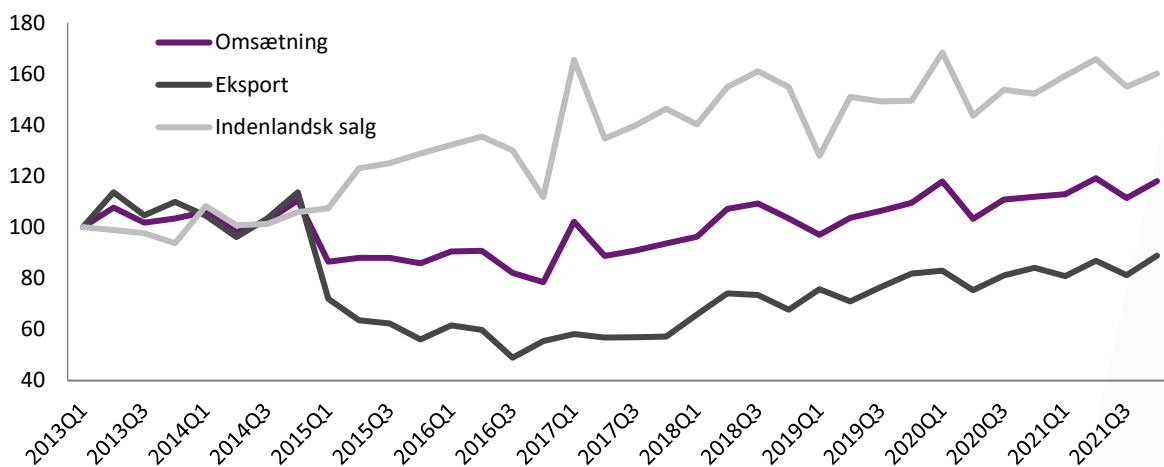


# TEKNOLOGISK RÅDGIVNING

## Omsætning, indenlandsk salg og eksport inden for teknologisk rådgivning

Sæsonkorrigerede indekstal

2013Q1=100

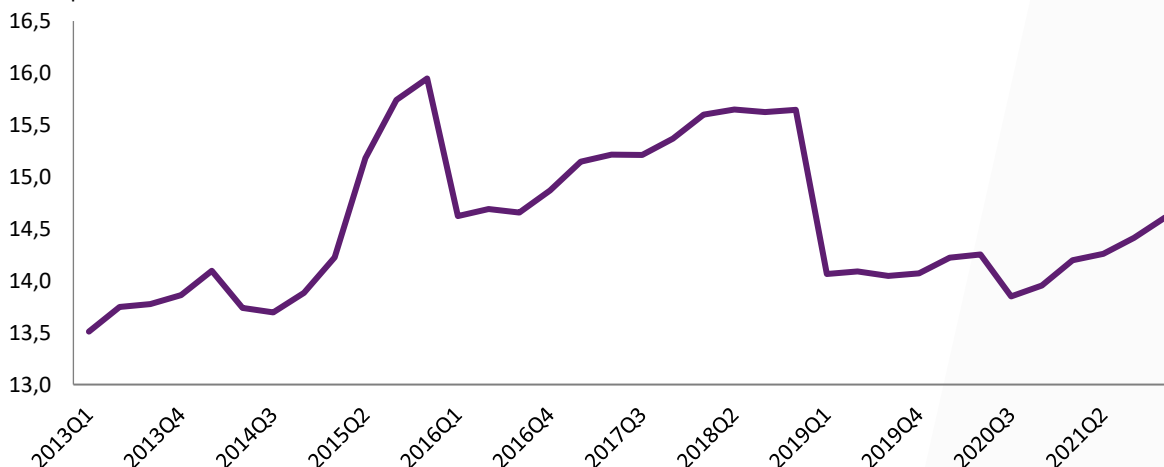


Kilde: DI Rådgivernes beregninger på baggrund af Danmarks Statistik

## Lønmodtagerbeskæftigelsen inden for teknologisk rådgivning

Sæsonkorrigeret

1.000 personer



Kilde: DI Rådgivernes beregninger på baggrund af Danmarks Statistik



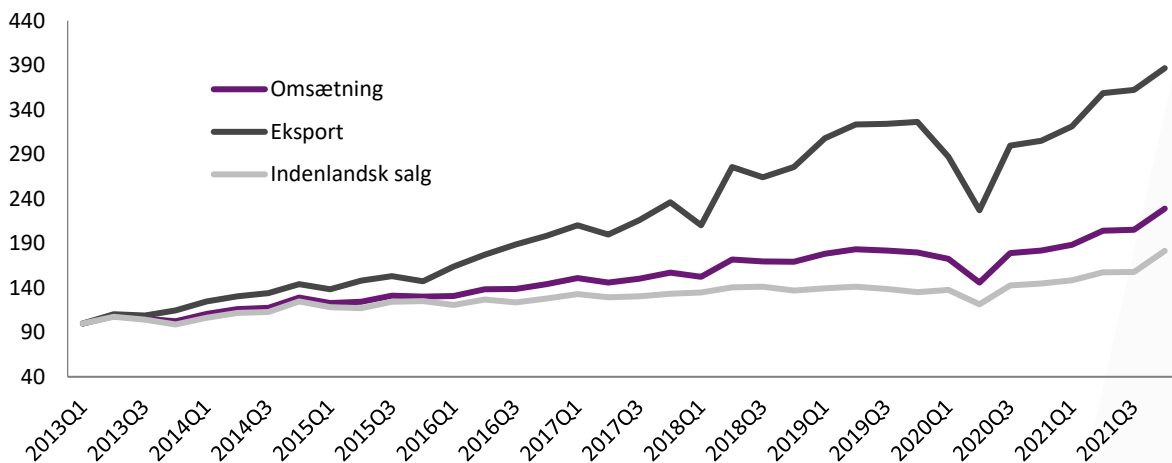


# DESIGNVIRKSOMHEDERNE

## Omsætning, indenlandsk salg og eksport hos designvirksomhederne

Sæsonkorrigerede indekstal

2013Q1=100

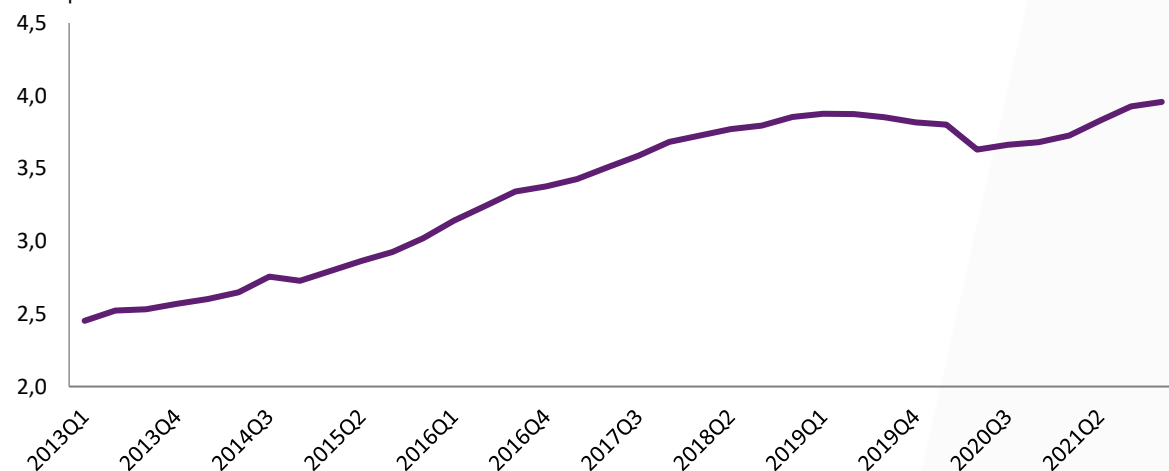


Kilde: DI Rådgivernes beregninger på baggrund af Danmarks Statistik

## Lønmodtagerbeskæftigelsen hos designvirksomhederne

Sæsonkorrigeret

1.000 personer



Kilde: DI Rådgivernes beregninger på baggrund af Danmarks Statistik

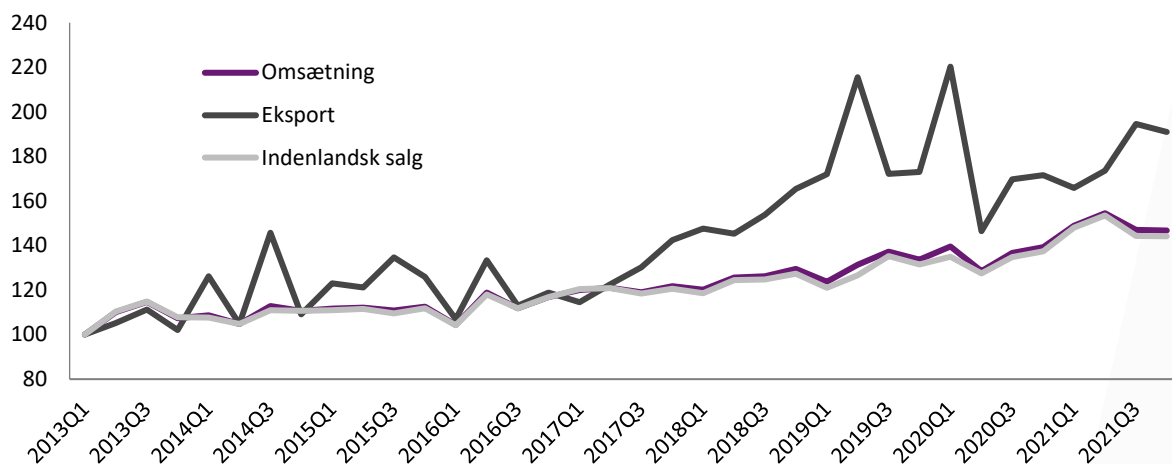


# JURIDISK RÅDGIVNING

## Omsætning, indenlandsk salg og eksport inden for juridisk rådgivning

Sæsonkorrigerede indekstal

2013Q1=100

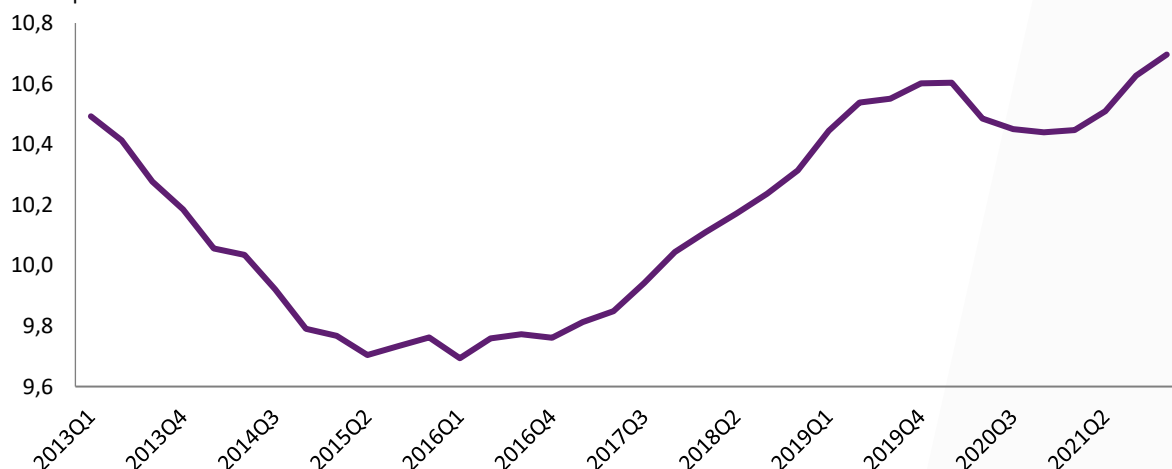


Kilde: DI Rådgivernes beregninger på baggrund af Danmarks Statistik

## Lønmodtagerbeskæftigelsen inden for juridisk rådgivning

Sæsonkorrigeret

1.000 personer



Kilde: DI Rådgivernes beregninger på baggrund af Danmarks Statistik

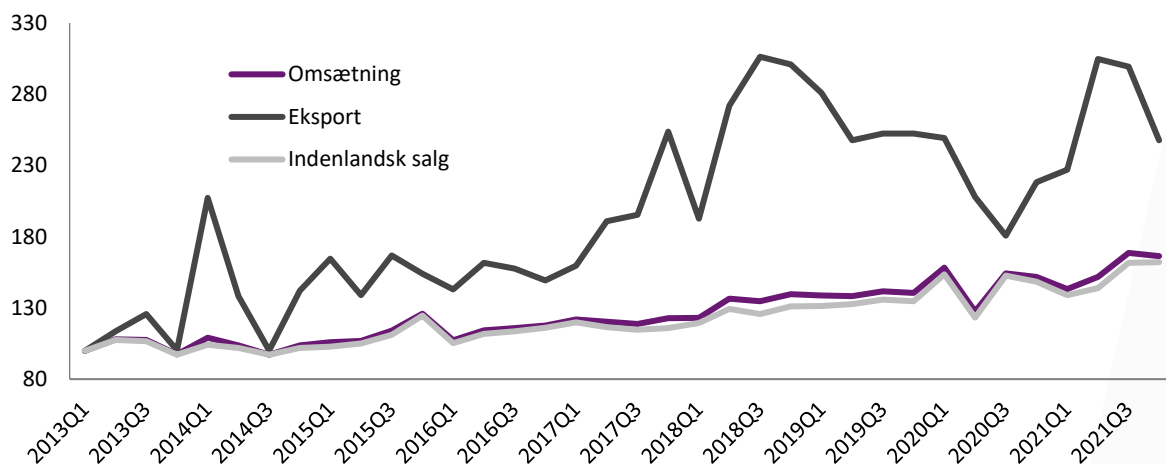


# REVISION OG SKATTERÅDGVNING

## Omsætning, indenlandsk salg og eksport inden for revision og skatterådgivning

Sæsonkorrigerede indekstal

2013Q1=100

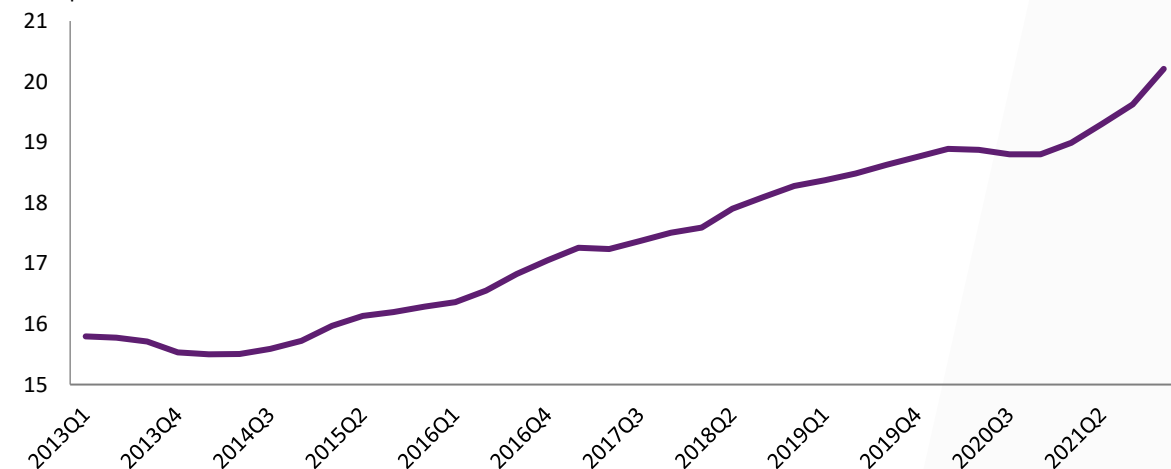


Kilde: DI Rådgivernes beregninger på baggrund af Danmarks Statistik

## Lønmodtagerbeskæftigelsen inden for revision og skatterådgivning

Sæsonkorrigeret

1.000 personer



Kilde: DI Rådgivernes beregninger på baggrund af Danmarks Statistik

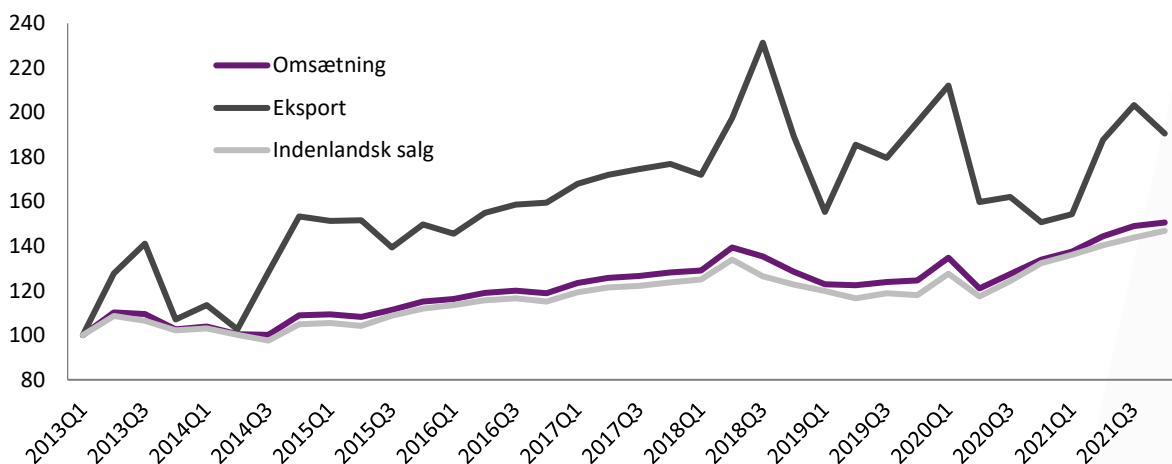


# ARKITEKTVIRKSOMHEDERNE

## Omsætning, indenlandsk salg og eksport hos arkitektvirksomhederne

Sæsonkorrigerede indekstal

2013Q1=100

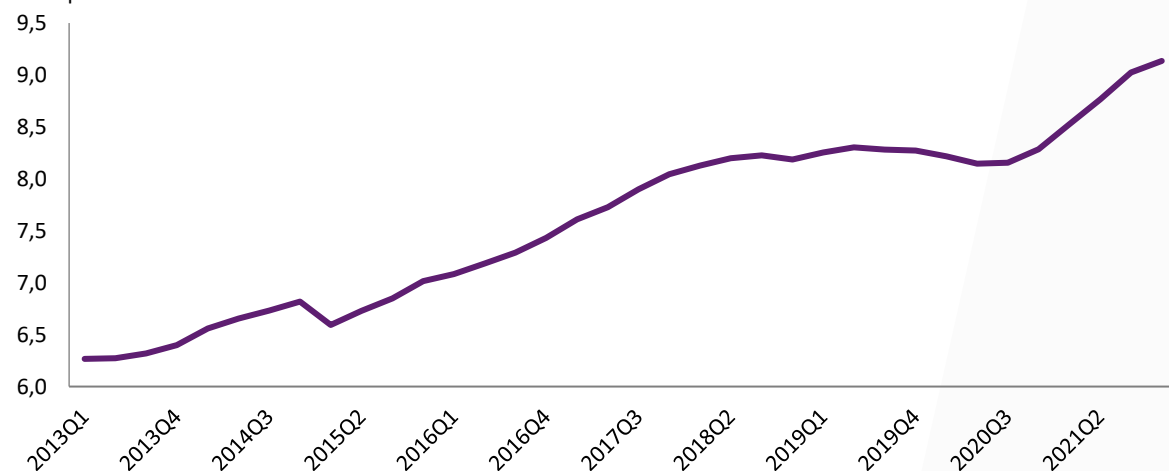


Kilde: DI Rådgivernes beregninger på baggrund af Danmarks Statistik

## Lønmodtagerbeskæftigelsen hos arkitektvirksomhederne

Sæsonkorrigeret

1.000 personer



Kilde: DI Rådgivernes beregninger på baggrund af Danmarks Statistik