



# VÆKSTEN I RÅDGIVERBRANCHERNE FORTSÆTTER I 2022

2021 var et rekordår, og væksten i både omsætning, indenlandsk salg og eksport fortsætter videre ind i 1. kvartal 2022. Samtidig fortsætter rådgiverbranchen med at ansætte nye medarbejdere for at kunne følge med ordrebøgerne.

## Væksten fortsætter i 1. kvartal 2022

Rådgivervirksomhederne omsatte i 1. kv. 2022 for 69,4 mia. kr., hvilket svarer til en vækst på 5 pct. sammenholdt med 4. kv. 2021. Det positive resultat følger den generelle økonomiske udvikling i det private erhvervsliv, hvor væksten var på 2,9 pct. målt i forhold til forrige kvartal.

Særligt virksomheder, som leverer teknologisk rådgivning, har øget deres omsætning og kan præsentere en vækstrate på 21,1 pct. i 1. kv. 2022. Derimod har virksomheder indenfor markedsanalyse og meningsmåling oplevet et fald i væksten på 7,8 pct. i 1. kv. 2022 sammenlignet med forrige kvartal. Se Appendix A.1 for udviklingen i alle delbrancherne.

## Eksporten driver væksten

Branchens omsætning er især drevet af solid vækst i eksporten på 8 pct. sammenholdt med forrige kvartal. Særligt virksomheder, der sælger revision og skatterådgivning samt managementrådgivning, har løftet eksporten med en vækst på hhv. 32,8 pct. og 22,9 pct. sammenholdt med resultaterne for 4. kv. 2021. Også den indenlandske omsætning er steget pænt med 4 pct. i 1. kv. 2021 målt i forhold til 4. kv. 2021. Især indenfor teknologisk rådgivning steg den indenlandske omsætning med hele 33,2 pct.

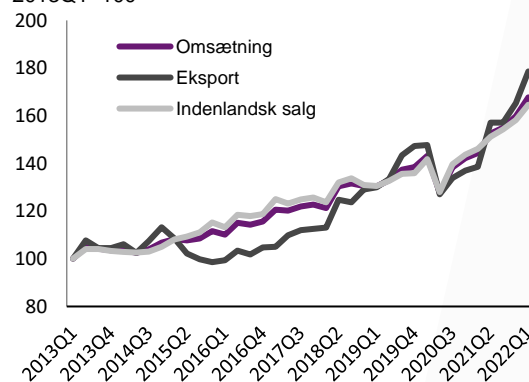
## Rådgivere hungre efter arbejdskraft

Også i starten af 2022 har virksomhederne i rådgiverbranchen haft travlt med at rekruttere nye medarbejdere for at kunne følge med ordrebøgerne. Branchen beskæftiger omtrent 170.000 personer i 1. kv. 2022, hvilket svarer til en vækst på 2,1 pct. sammenlignet med forrige kvartal.

Det er især i managementrådgivning, at man har fået flest nye kollegaer i begyndelsen af 2022. Til sammenligning faldt antallet af lønmodtagere i resten af dansk erhvervsliv med 0,5 pct.

## Omsætning, indenlandsk salg og eksport i rådgiverbranchen

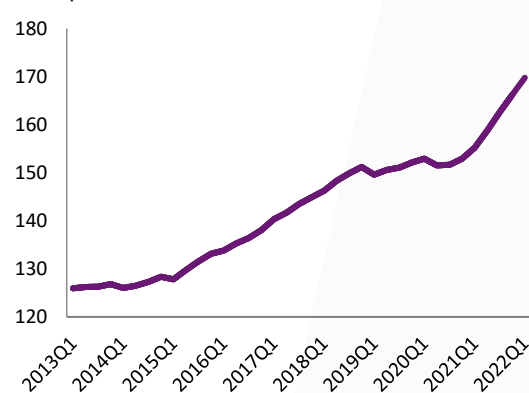
Sæsonkorrigerede indekstal  
2013Q1=100



Kilde: DI Rådgivernes beregninger på baggrund af Danmarks Statistik

## Lønmodtagerbeskæftigelsen i rådgiverbranchen

Sæsonkorrigeret  
1.000 personer



Kilde: DI Rådgivernes beregninger på baggrund af Danmarks Statistik

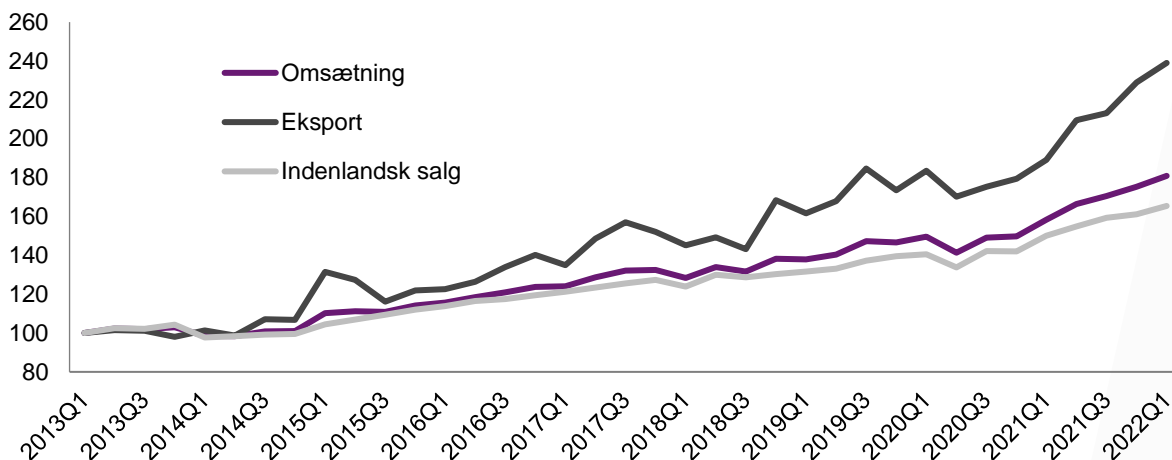


# IT-RÅDGIVNING

## Omsætning, indenlandsk salg og eksport inden for it-rådgivning

Sæsonkorrigerede indekstal

2013Q1=100

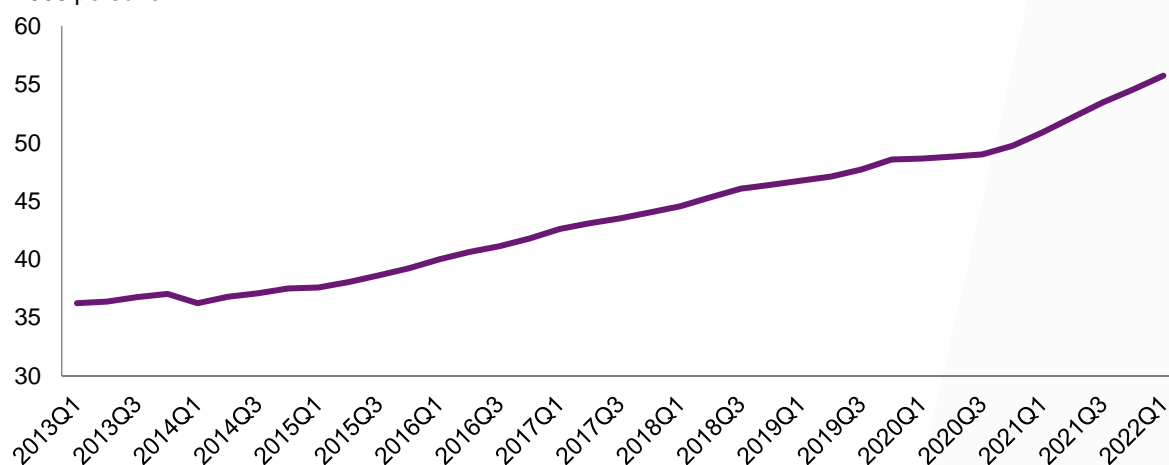


Kilde: DI Rådgivernes beregninger på baggrund af Danmarks Statistik

## Lønmodtagerbeskæftigelsen inden for it-rådgivning

Sæsonkorrigeret

1.000 personer



Kilde: DI Rådgivernes beregninger på baggrund af Danmarks Statistik

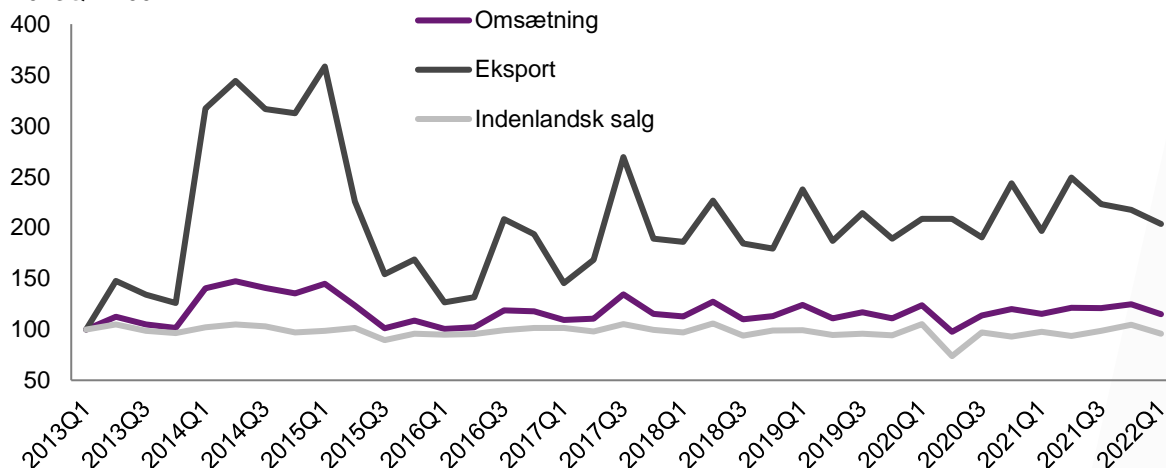


# MARKEDSANALYSE OG MENINGSMÅLING

## Omsætning, indenlandsk salg og eksport inden for markedsanalyse og meningsmåling

Sæsonkorrigerede indekstal

2013Q1=100

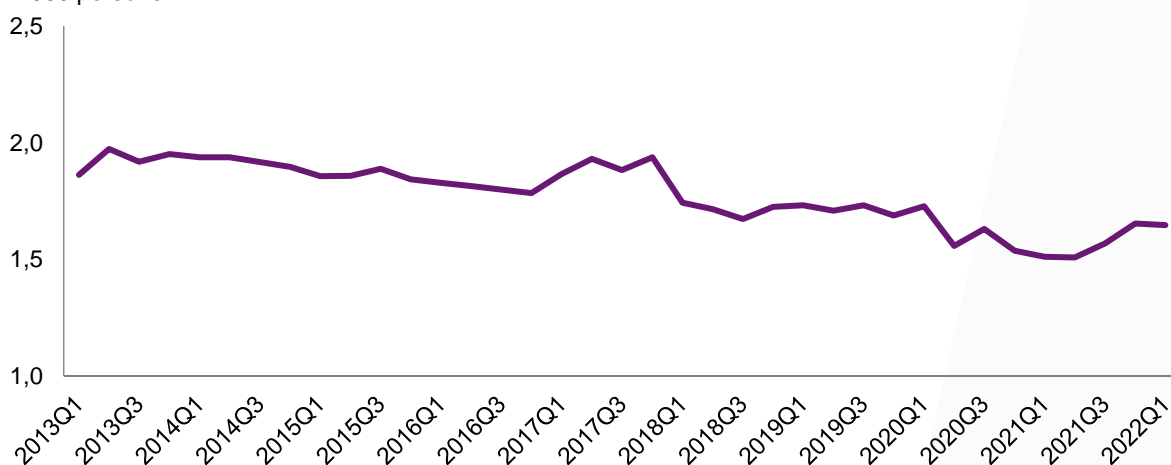


Kilde: DI Rådgivernes beregninger på baggrund af Danmarks Statistik

## Lønmodtagerbeskæftigelsen inden for markedsanalyse og meningsmåling

Sæsonkorrigeret

1.000 personer



Kilde: DI Rådgivernes beregninger på baggrund af Danmarks Statistik

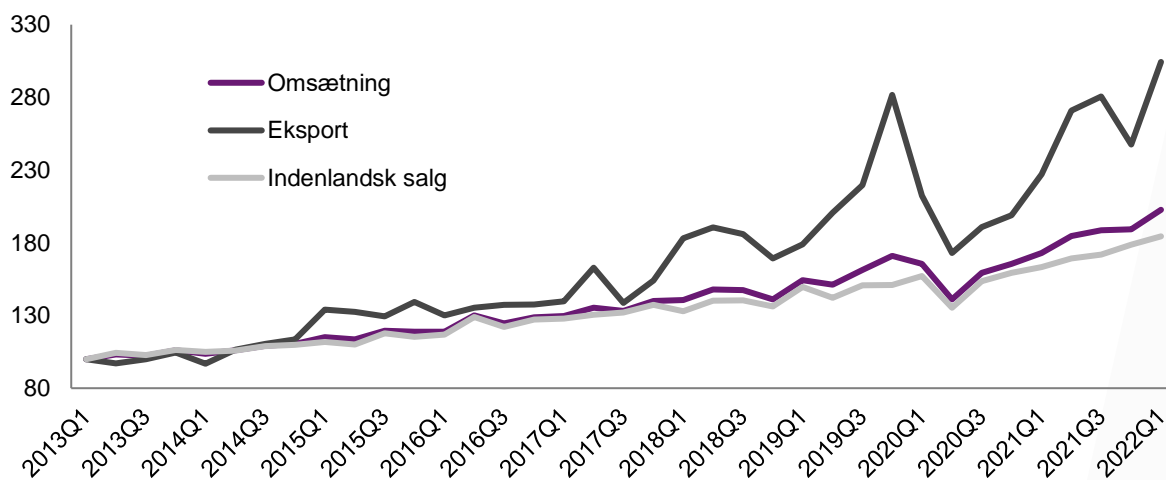


# MANAGEMENTRÅDGIVERNE

## Omsætning, indenlandsk salg og eksport hos managementrådgiverne

Sæsonkorrigerede indekstal

2013Q1=100

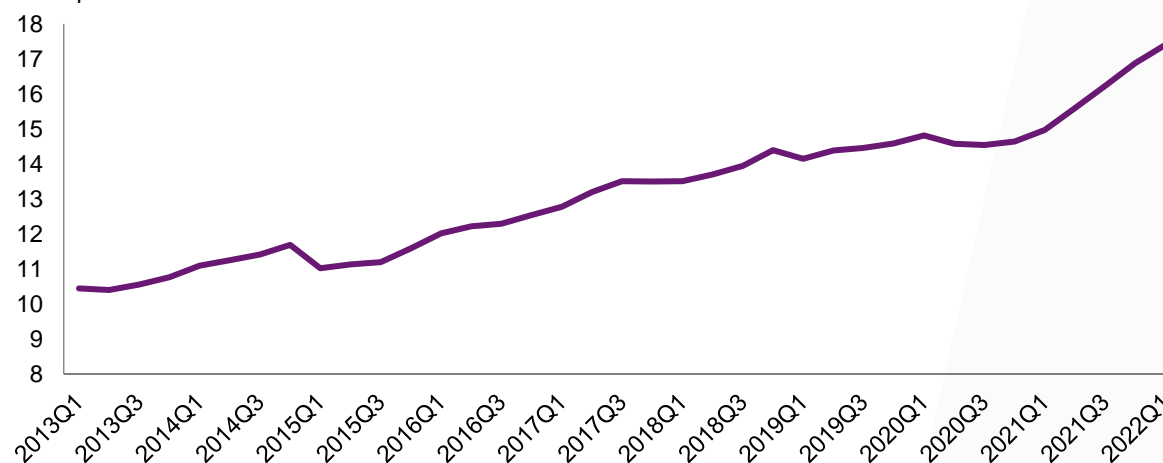


Kilde: DI Rådgivernes beregninger på baggrund af Danmarks Statistik

## Lønmodtagerbeskæftigelsen inden for managementrådgiverne

Sæsonkorrigeret

1.000 personer



Kilde: DI Rådgivernes beregninger på baggrund af Danmarks Statistik

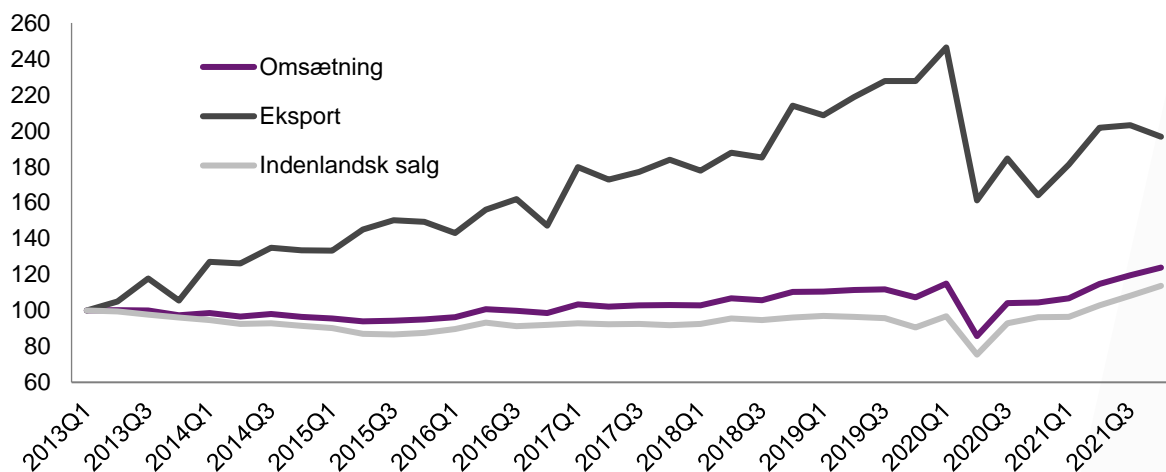


# MARKEDSFØRING OG KOMMUNIKATION

## Omsætning, indenlandsk salg og eksport inden for markedsføring og kommunikation

Sæsonkorrigerede indekstal

2013Q1=100

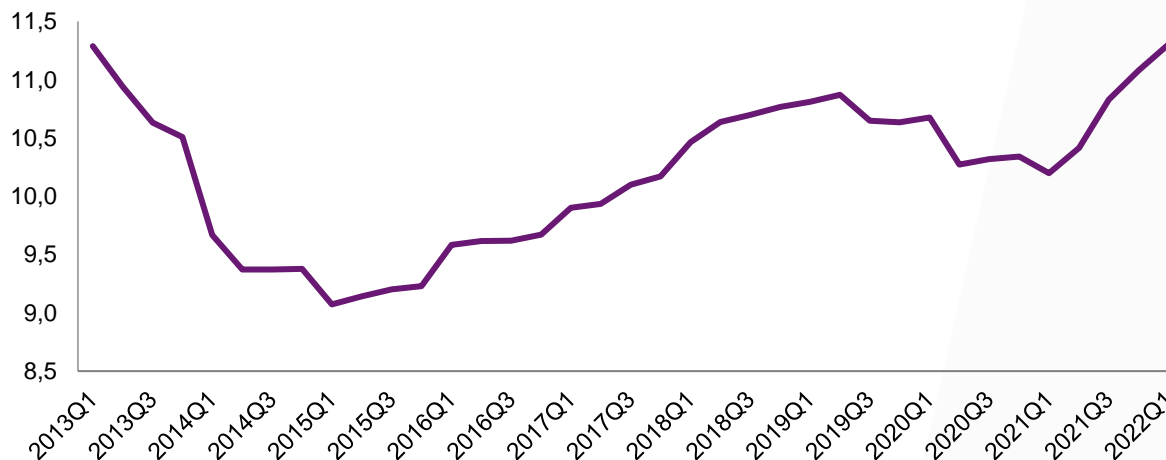


Kilde: DI Rådgivernes beregninger på baggrund af Danmarks Statistik

## Lønmodtagerbeskæftigelsen inden for markedsføring og kommunikation

Sæsonkorrigeret

1.000 personer



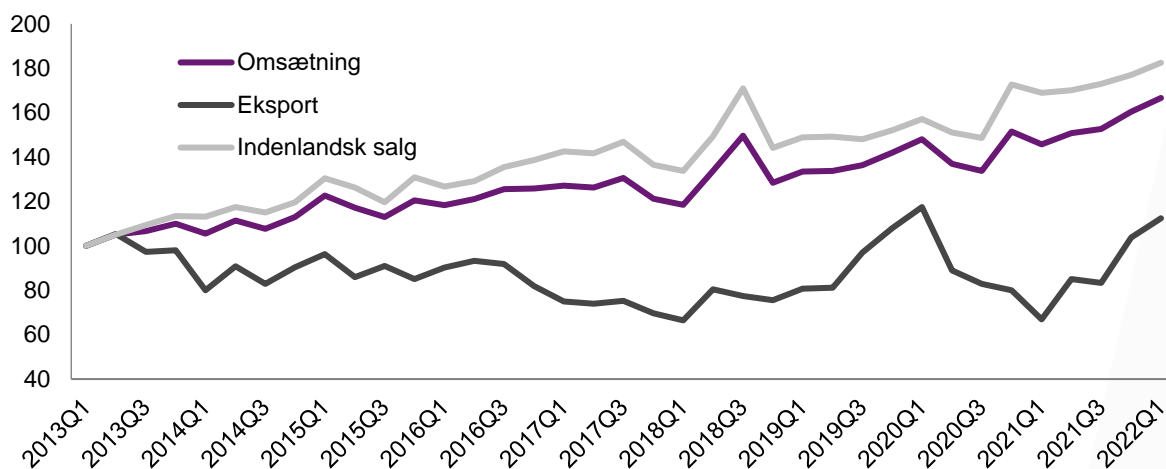
Kilde: DI Rådgivernes beregninger på baggrund af Danmarks Statistik



# RÅDGIVNING – BYGGE OG ANLÆG

## Omsætning, indenlandsk salg og eksport inden for rådgivning – bygge og anlæg

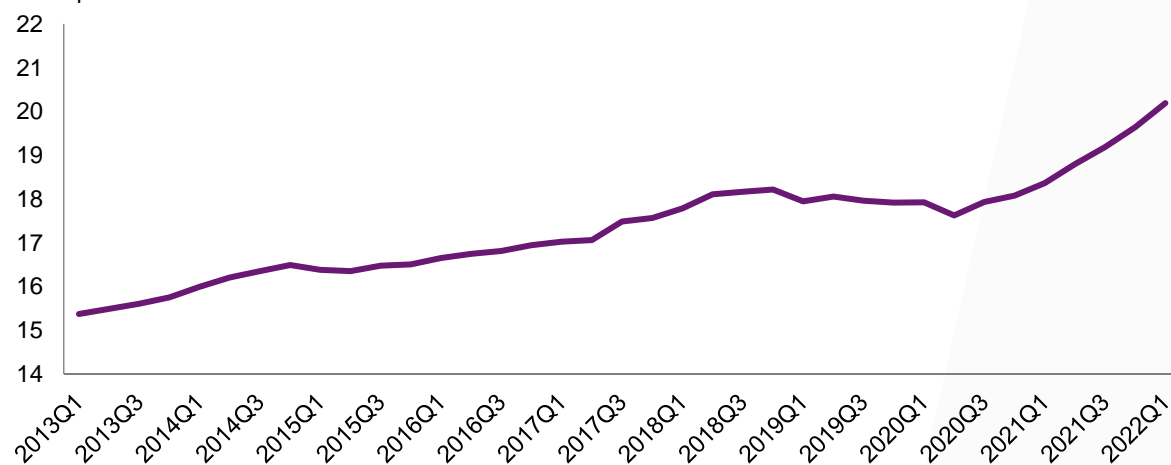
Sæsonkorrigerede indekstal  
2013Q1=100



Kilde: DI Rådgivernes beregninger på baggrund af Danmarks Statistik

## Lønmodtagerbeskæftigelsen inden for rådgivning – bygge og anlæg

Sæsonkorrigeret  
1.000 personer



Kilde: DI Rådgivernes beregninger på baggrund af Danmarks Statistik

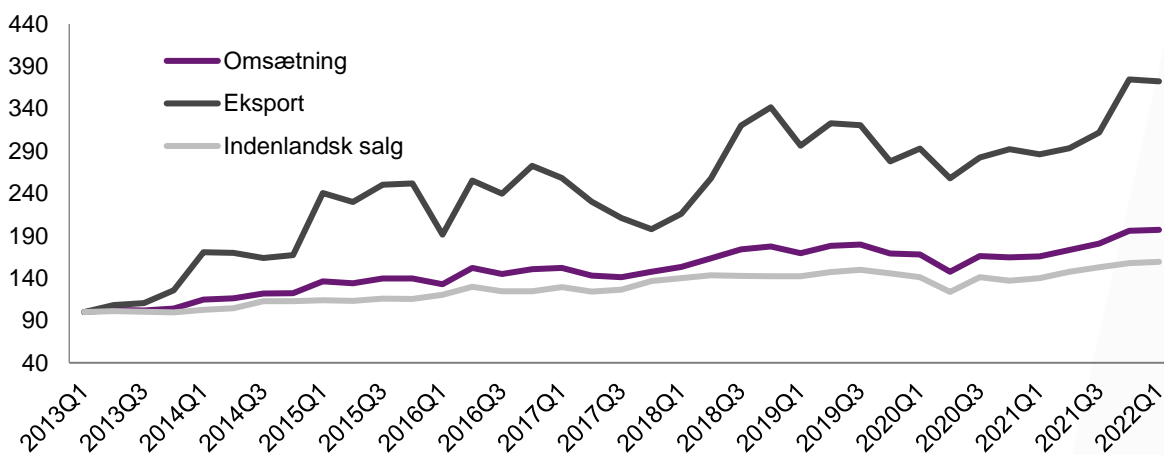


# ANDEN FORRETNINGSSERVICE – HERUNDER IPR

## Omsætning, indenlandsk salg og eksport anden forretningservice – herunder IPR

Sæsonkorrigerede indekstal

2013Q1=100

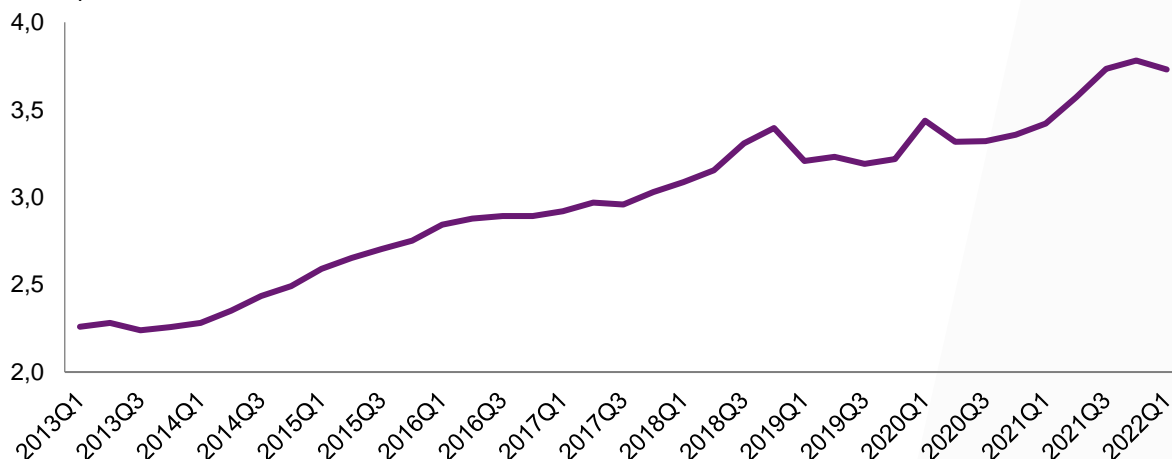


Kilde: DI Rådgivernes beregninger på baggrund af Danmarks Statistik

## Lønmodtagerbeskæftigelsen inden for anden forretningservice – herunder IPR

Sæsonkorrigeret

1.000 personer



Kilde: DI Rådgivernes beregninger på baggrund af Danmarks Statistik

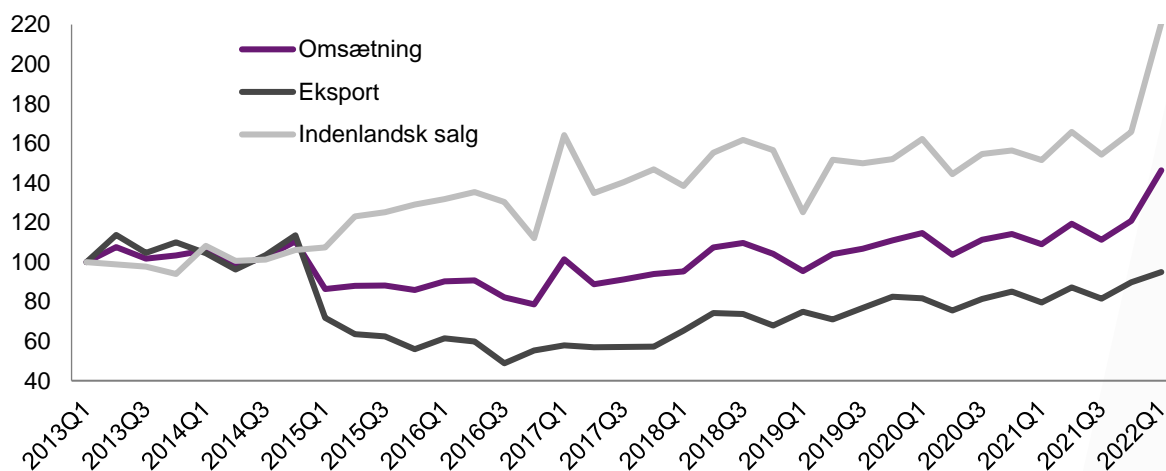


# TEKNOLOGISK RÅDGIVNING

## Omsætning, indenlandsk salg og eksport inden for teknologisk rådgivning

Sæsonkorrigerede indekstal

2013Q1=100

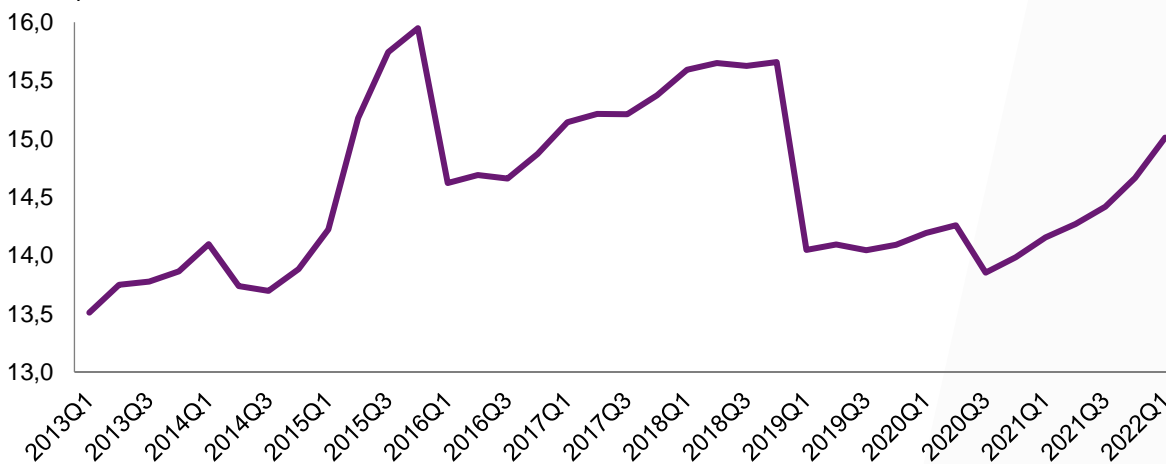


Kilde: DI Rådgivernes beregninger på baggrund af Danmarks Statistik

## Lønmodtagerbeskæftigelsen inden for teknologisk rådgivning

Sæsonkorrigeret

1.000 personer



Kilde: DI Rådgivernes beregninger på baggrund af Danmarks Statistik



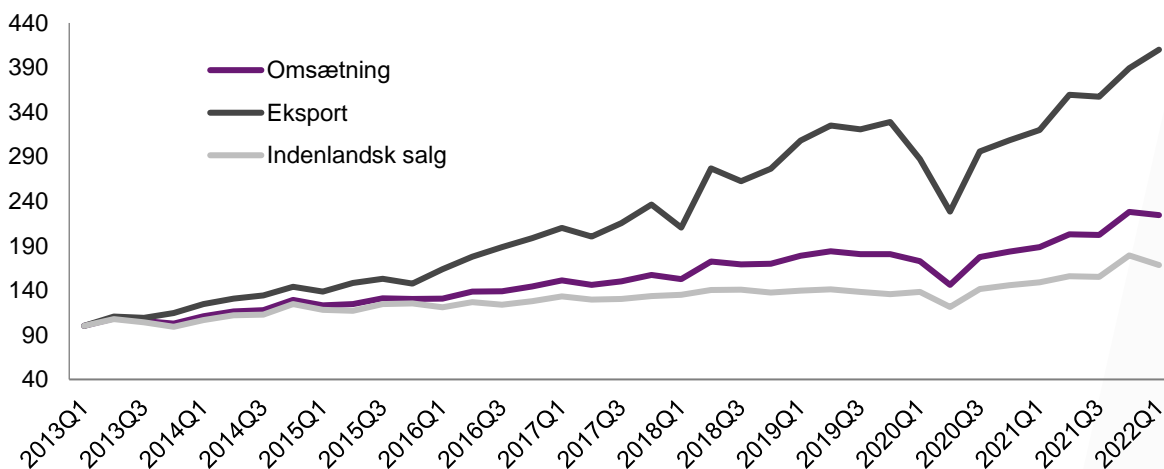


# DESIGNVIRKSOMHEDERNE

## Omsætning, indenlandsk salg og eksport for designvirksomhederne

Sæsonkorrigerede indekstal

2013Q1=100

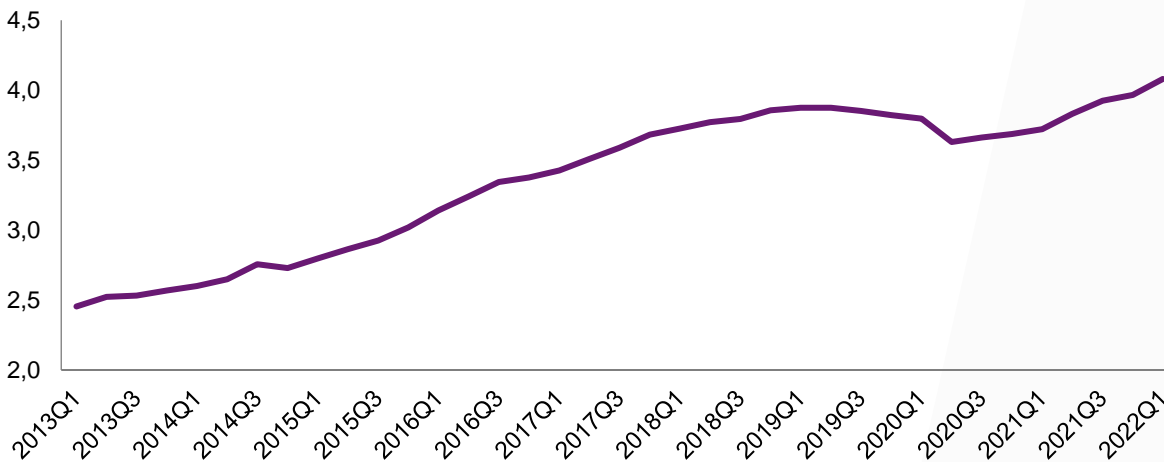


Kilde: DI Rådgivernes beregninger på baggrund af Danmarks Statistik

## Lønmodtagerbeskæftigelsen inden for designvirksomhederne

Sæsonkorrigeret

1.000 personer



Kilde: DI Rådgivernes beregninger på baggrund af Danmarks Statistik

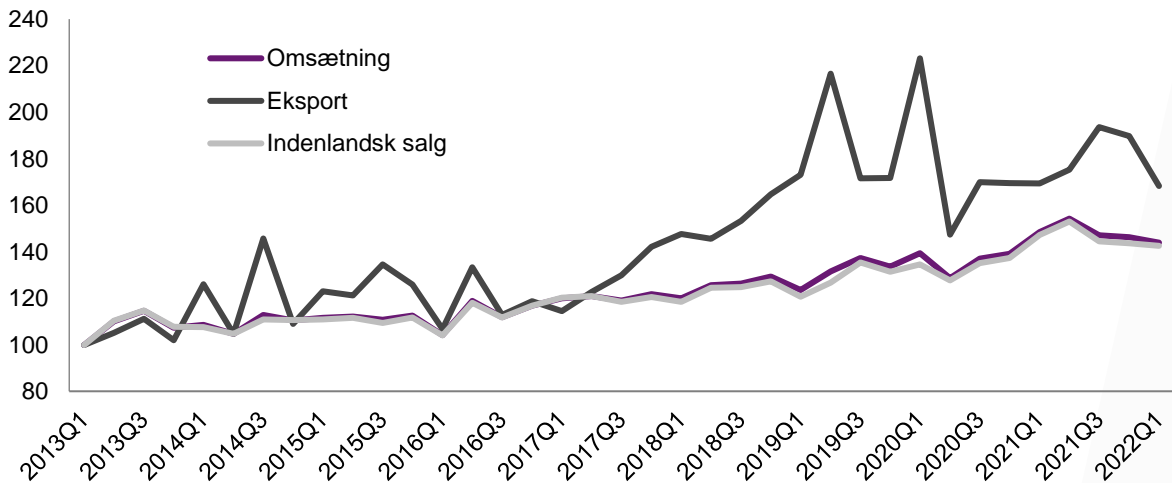


# JURIDISK RÅDGIVNING

## Omsætning, indenlandsk salg og eksport inden for juridisk rådgivning

Sæsonkorrigerede indekstal

2013Q1=100

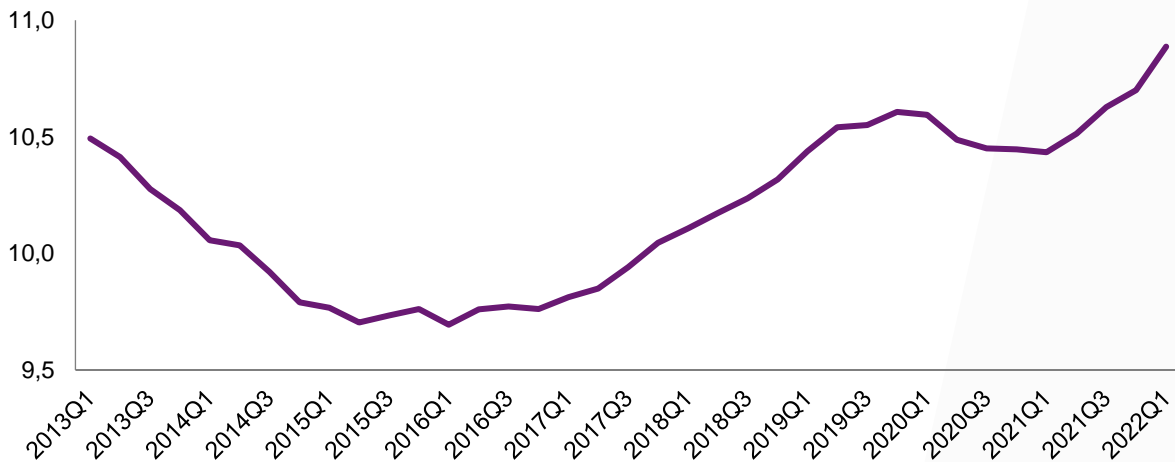


Kilde: DI Rådgivernes beregninger på baggrund af Danmarks Statistik

## Lønmodtagerbeskæftigelsen inden for juridisk rådgivning

Sæsonkorrigeret

1.000 personer



Kilde: DI Rådgivernes beregninger på baggrund af Danmarks Statistik

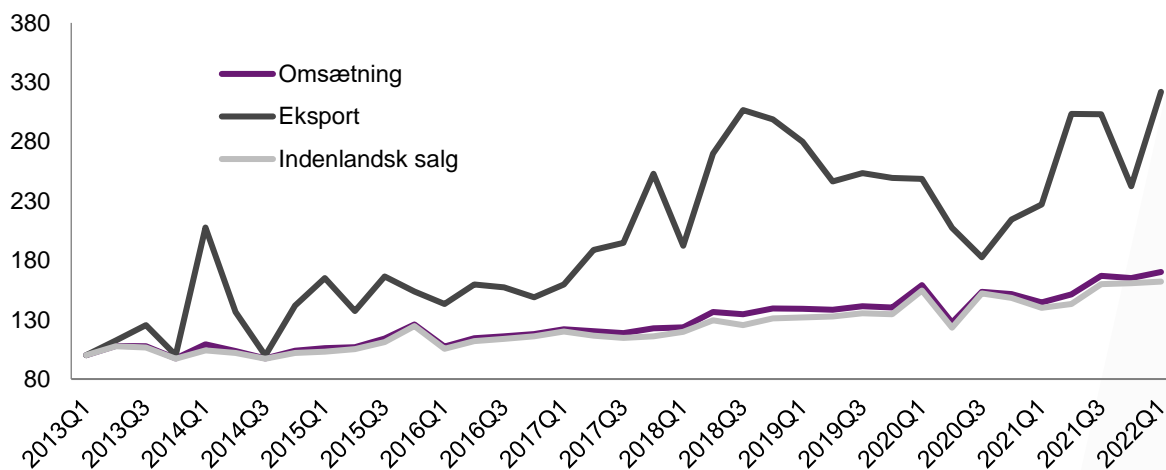


# REVISION OG SKATTERÅDGIVNING

## Omsætning, indenlandsk salg og eksport inden for revision og skatterådgivning

Sæsonkorrigerede indekstal

2013Q1=100

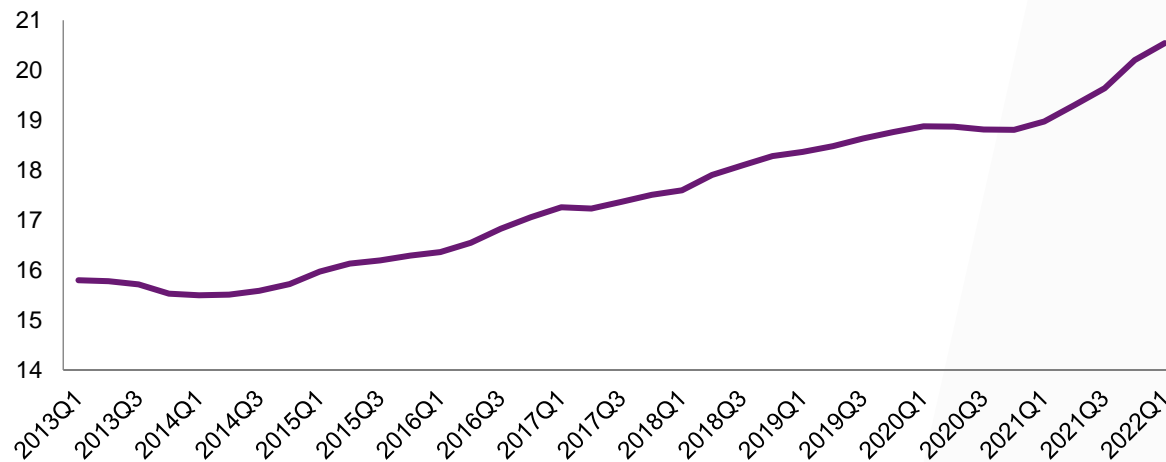


Kilde: DI Rådgivernes beregninger på baggrund af Danmarks Statistik

## Lønmodtagerbeskæftigelsen inden for revision og skatterådgivning

Sæsonkorrigeret

1.000 personer



Kilde: DI Rådgivernes beregninger på baggrund af Danmarks Statistik

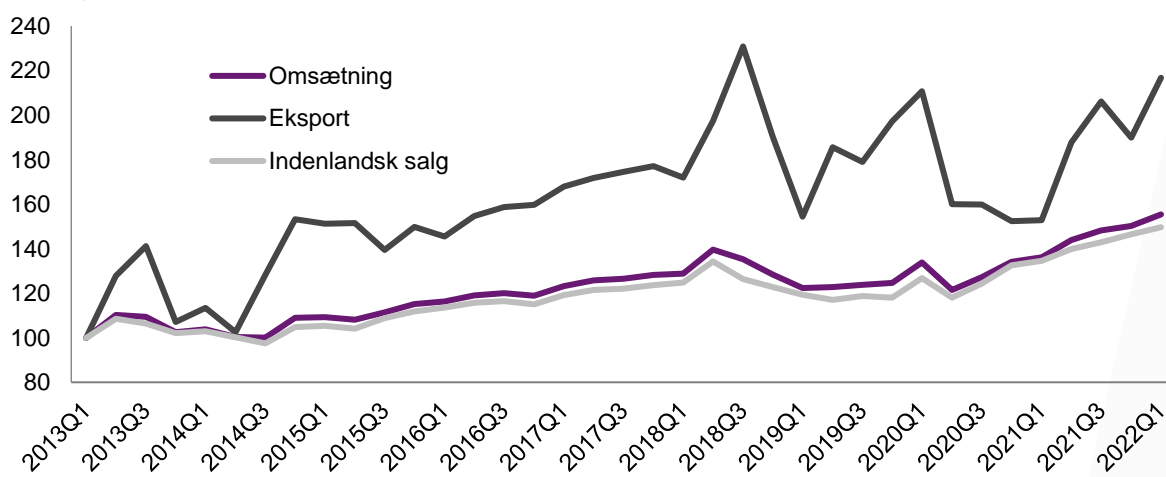


# ARKITEKTVIRKSOMHEDERNE

## Omsætning, indenlandsk salg og eksport hos arkitektvirksomhederne

Sæsonkorrigerede indekstal

2013Q1=100

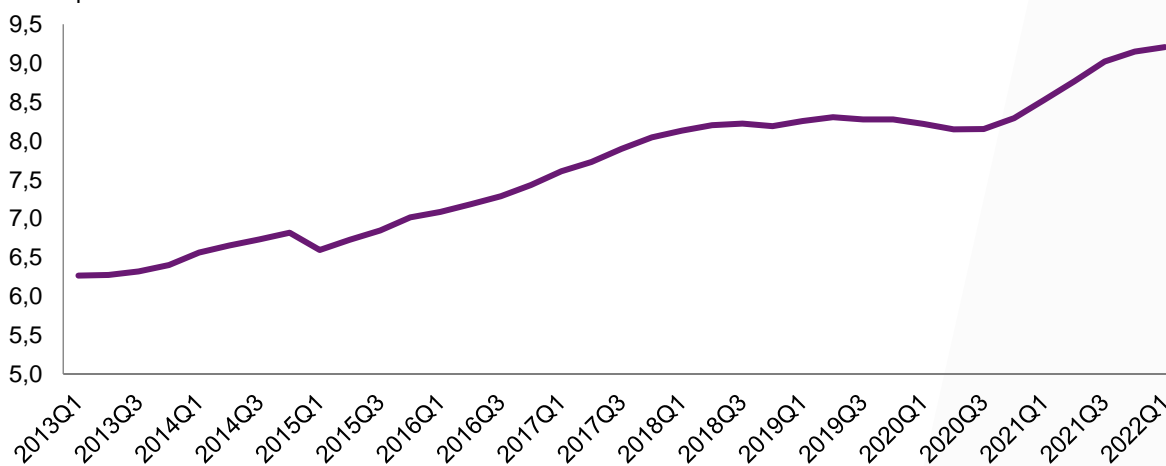


Kilde: DI Rådgivernes beregninger på baggrund af Danmarks Statistik

## Lønmodtagerbeskæftigelsen inden for arkitektvirksomhederne

Sæsonkorrigeret

1.000 personer



Kilde: DI Rådgivernes beregninger på baggrund af Danmarks Statistik



# APPENDIX

## A.1 Omsætning, indenlandsk salg og eksport i rådgiverbranchen

Delbrancher	Omsætning i alt			Indenlandsk omsætning			Eksport		
	Niveau 2021 (mia. kr.)	Stigning 1. kv. 2022 (pct.)*	Stigning seneste år (pct.)	Niveau 2021 (mia. kr.)	Stigning 1. kv. 2022 (pct.)*	Stigning seneste år (pct.)	Niveau 2021 (mia. kr.)	Stigning 1. kv. 2022 (pct.)*	Stigning seneste år (pct.)
<b>Rådgiverbranchen</b>	<b>253,3</b>	<b>5,0</b>	<b>14,8</b>	<b>196,1</b>	<b>4,1</b>	<b>12,7</b>	<b>57,2</b>	<b>8,0</b>	<b>22,5</b>
It-rådgivning	86,3	3,2	15,8	63,6	2,7	12,8	22,7	4,4	25
Rådgivning - bygge og anlæg	31,2	3,9	10,6	27,2	3,1	9,1	4,0	8,4	21
Teknologisk rådgivning	27,2	21,1	13,0	15,4	33,2	15,6	11,8	5,7	10
Managementrådgivning	27,9	7,1	19,4	22,0	3,2	15,0	5,9	22,9	38
Revision og skatterådgivning	23,1	3,2	13,6	21,2	0,8	11,7	2,0	32,8	38
Advokatvirksomhed	16,6	-1,6	7,2	15,5	-0,8	6,9	1,1	-11,3	12
Markedsføring og kommunikation	16,1	1,3	19,4	12,8	-2,9	18,9	3,3	18,4	21
Arkitektvirksomhed	10,2	3,5	15,0	9,1	2,2	13,6	1,1	14,2	28
Anden forretningsservice - herunder IPR	5,6	0,6	16,4	3,8	1,1	14,1	1,8	-0,5	21
Designvirksomhed	7,8	-1,5	23,5	4,7	-6,1	18,7	3,1	5,3	31
Markedsanalyse og meningsmåling	1,2	-7,8	8,0	0,8	-8,4	9,5	0,4	-6,4	5

Kilde: DI Rådgivernes beregninger på baggrund af Danmarks Statistik

Anm.: Målt ift. forrige kvartal

## A.2 DI Rådgivernes delbrancher

	Branchekoder (Danmarks Statistik DB07)
Advokatvirksomhed	69.10.00 - Juridisk bistand
Anden forretningsservice, herunder IPR	74.90.90 - Andre liberale, videnskabelige og tekn. tjenesteydelser i a.n.
Arkitektvirksomhed	71.11.00 - Arkitektvirksomhed 74.10.30 - Indretningsarkitekter og rumdesign
Designvirksomhed	74.10.10 - Industriel design og produktdesign 74.10.20 - Kommunikationsdesign og grafisk design
It-rådgivning	62.01.00 - Computerprogrammering 62.02.00 - Konsulentbistand vedr. informationsteknologi
Managementrådgivning	70.22.00 - Virksomhedsrådgivning og anden rådgivning om driftsledelse
Markedsanalyse og meningsmåling	73.20.00 - Markedsanalyse og offentlig meningsmåling
Markedsføring og kommunikation	70.21.00 - Public relations og kommunikation 73.11.10 - Reklamebureauer 73.11.90 - Anden reklamevirksomhed
Revision og skatterådgivning	69.20.00 - Bogføring og revision, skatterådgivning
Rådgivning - bygge og anlæg	71.12.10 - Rådgivende ingeniørvirksomhed inden for byggeri og anlægsarbejde
Teknologisk rådgivning	71.12.20 - Rådgivende ingeniørvirksomhed inden for produktions- og maskinteknik 71.12.90 - Anden teknisk rådgivning 71.20.20 - Teknisk afprøvning og kontrol