

Rengøring, Facility Management, ejendomsdrift og kantine/catering

Årsrapport 2023

SBA 



Forord

Årsrapporten for 2023 præsenterer et samlet overblik over de seneste års udvikling i branchens omsætning, beskæftigelse og deskriptive data af de ansatte i branchen. I 2022 har stigende energipriser og inflation fyldt også i det danske erhvervsliv. Det har også gjort sig gældende for virksomheder inden for rengøring, Facility Management, ejendomsdrift og kantine/cateringbranchen.

På trods af det peger årsrapporten på, at branchens omsætning samlet set er steget hvert år siden 2013. Fra 2009 til 2022 har der været en vækst på knap 80 pct. samt en stigning på ca. 10 pct. i omsætning fra år 2021 til 2022.

Men dykker vi ned i de enkelte brancher, er der stor forskel på, hvor væksten findes. Omsætningen inden for ejendomsdrift faldt med lige under 1 pct., og hos rengøringsbranchen var der modsat fremgang på 7 pct. Ligeså steg antallet af medarbejdere (fuldtid) i begge brancher med 1,5 pct.

I kantine/cateringbranchen er billedet et andet. Her oplevede branchen heldigvis en stigning i omsætningen fra 2021 til 2022 på 32 pct. Omsætningen ligger nu 8 pct. højere, end den gjorde i 2019 - før corona. Antallet af beskæftigede er steget med knap 8 pct. fra 2021 til 2022, og antallet nærmer sig nu niveauet før corona.

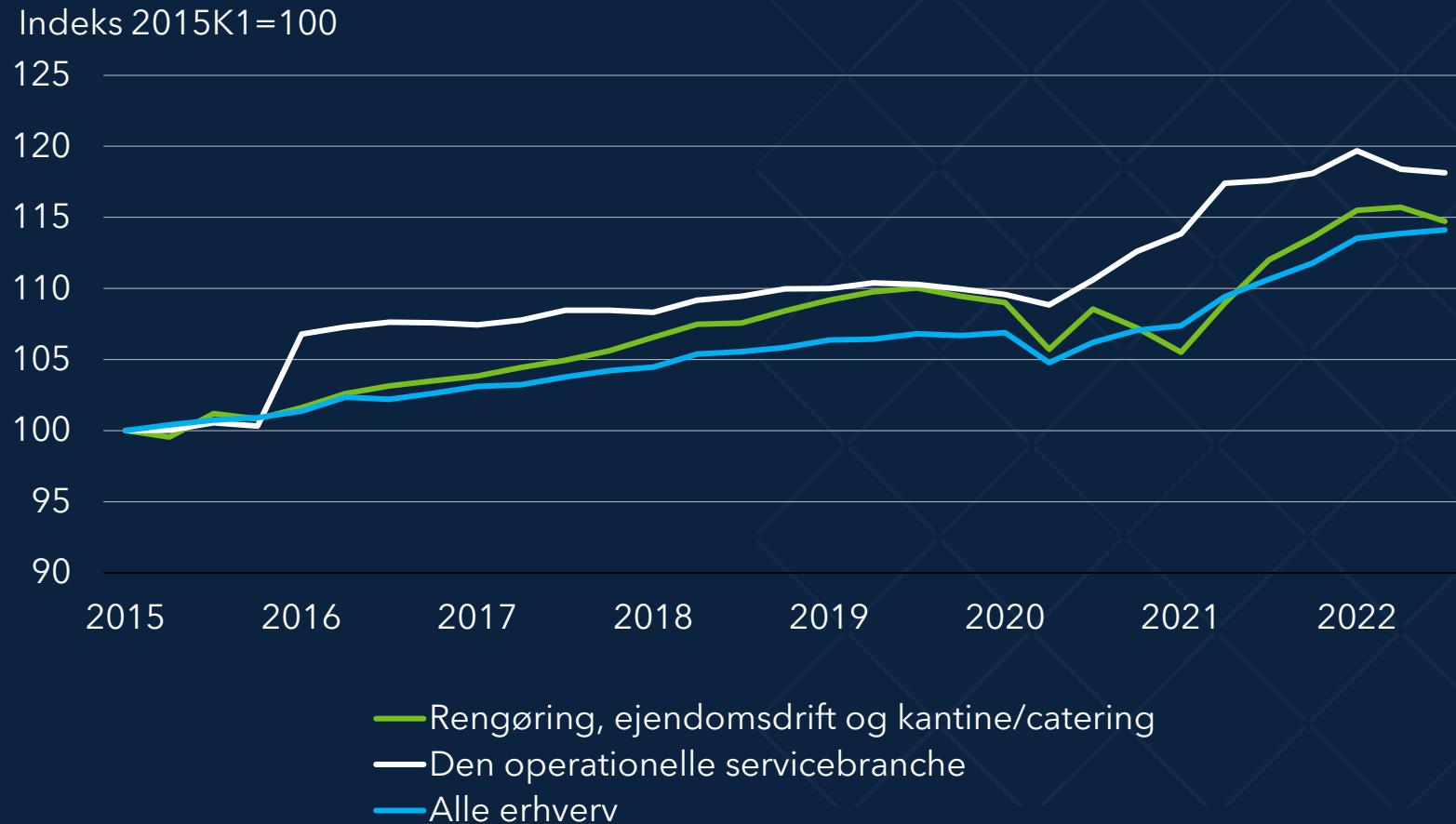
Servicebranchen kan derudover bryste sig ved fortsat at være et forbillede, når det kommer til integration. Næsten halvdelen af de ansatte i branchen har en anden baggrund end dansk. Det er en forskel på hele 32 procentpoint ift. alle erhverv.

Udviklingen er et tegn på, at der fortsat er efterspørgsel på professionel service landet over - både i det private og i det offentlige. God læselyst!

København, april 2023

Jakob Scharff
Branchedirektør
DI Service

Udviklingen i antallet af fuldtidsbeskæftigede

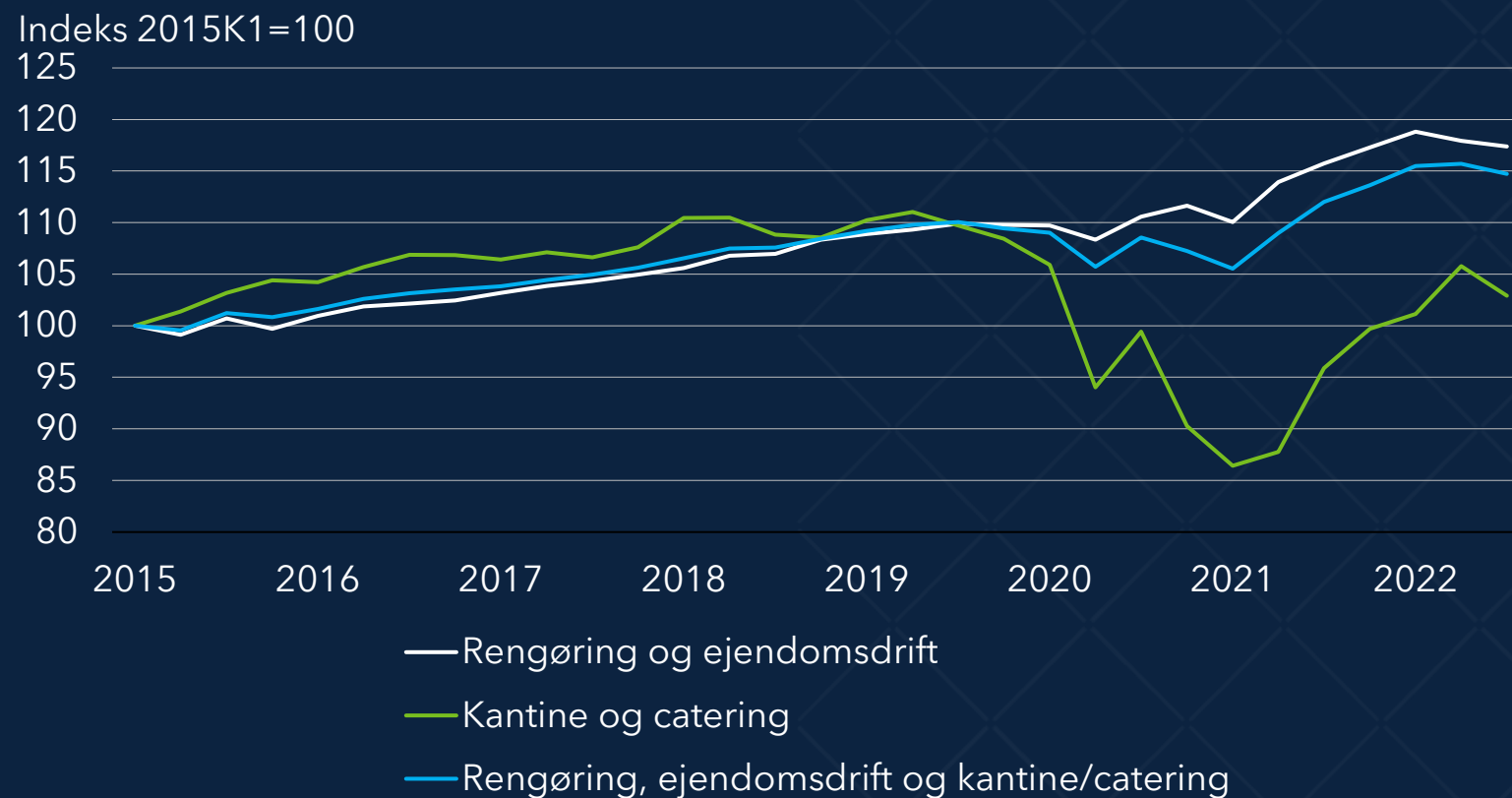


Antallet af fuldtidsbeskæftigede i rengøring, ejendomsdrift og kantine/catering rammer i 2022 rekordhøjt niveau og har ligget stabilt hele året omkring 15 pct. højere end i referenceåret 2015

Anm.: Opgørelserne er opgjort som den procentvise forskel fra 1. kvartal 2015- dvs. Indeks2015K1=100.

Kilde: Danmarks Statistikbeskæftigelsen for lønmodtagere) og DI Service. Sæsonkorrigeret. Fuldtidsbeskæftigede.

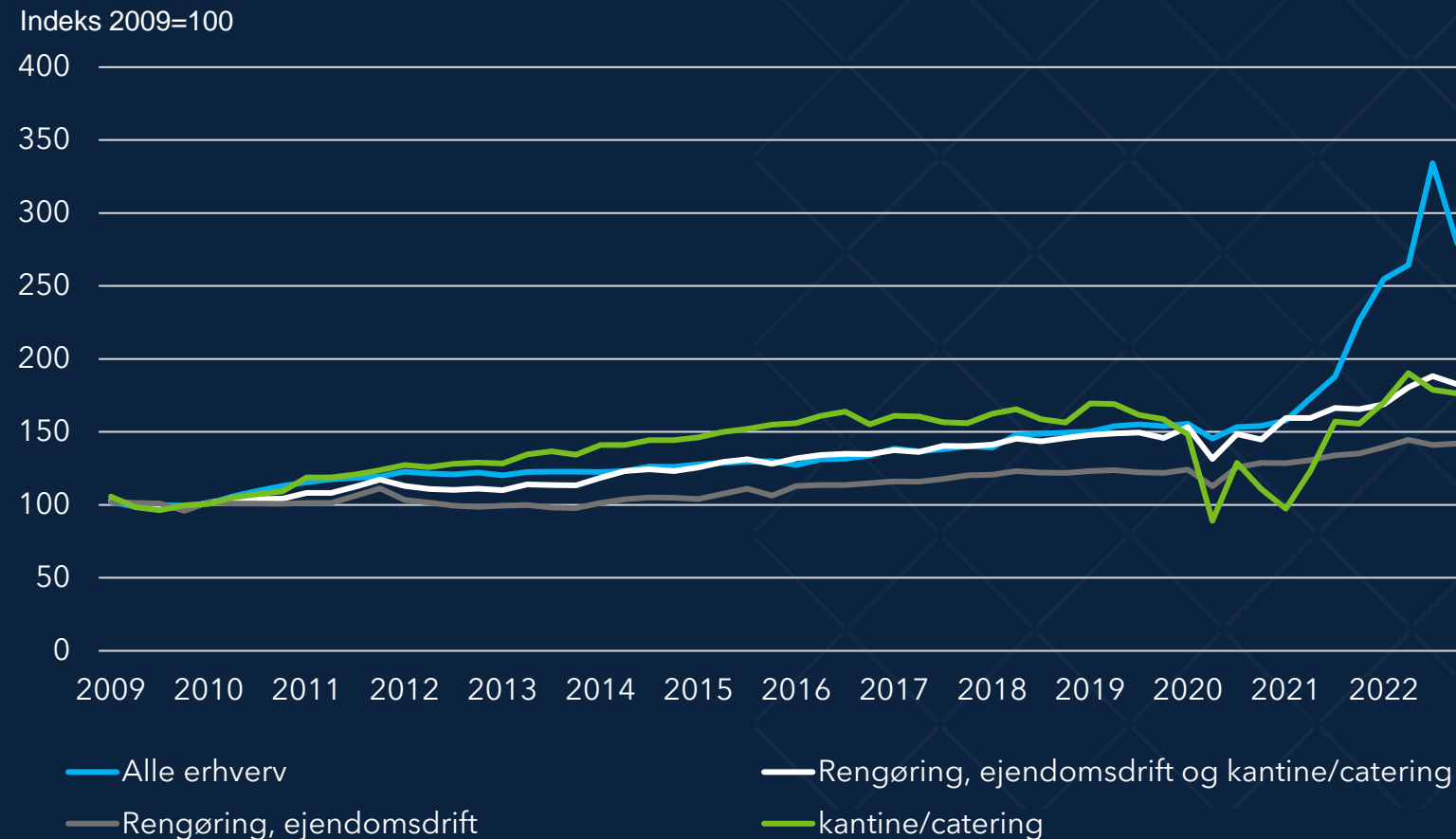
Stor forskel inden for branchesegmenter på udviklingen i fuldtidsbeskæftigede



Antallet af fuldtidsbeskæftigede i kantine og catering var under Covid-19 nede og ligge på 14 pct. under referenceåret 2015, men kom i 2022 op over referenceåret igen.

Antallet af fuldtidsbeskæftigede i rengøring og ejendomsdrift ramte rekordhøjt niveau i 2022 og lå stabilt ca. 18 pct. over referenceåret.

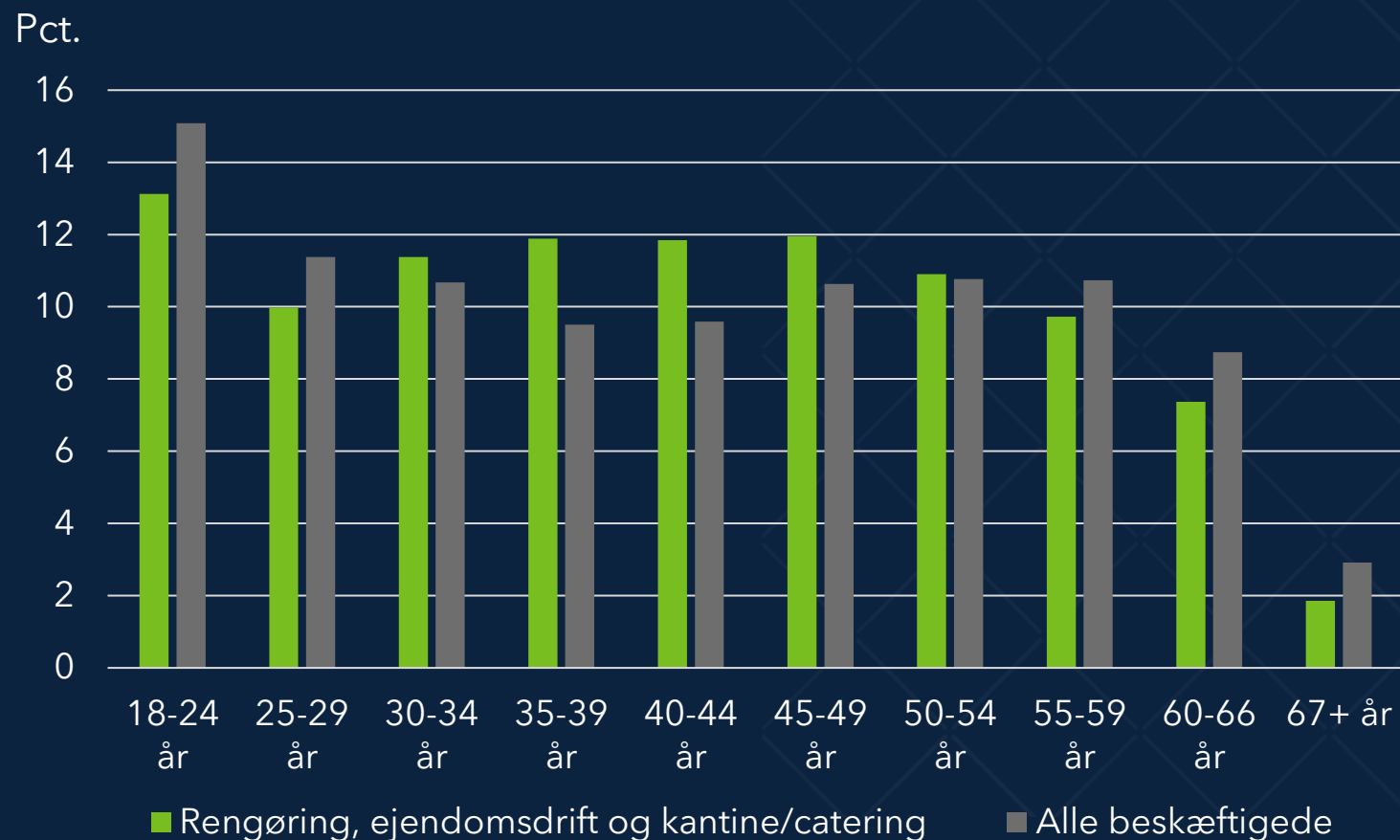
Branchens omsætningsudvikling 2009-2022



Omsætningen i kantine- og cateringbranchen er kommet sig oven på Covid-19 og ramte i 2022 rekordhøjt niveau, hvor den toppede på 90 pct. højere end i referenceåret 2009

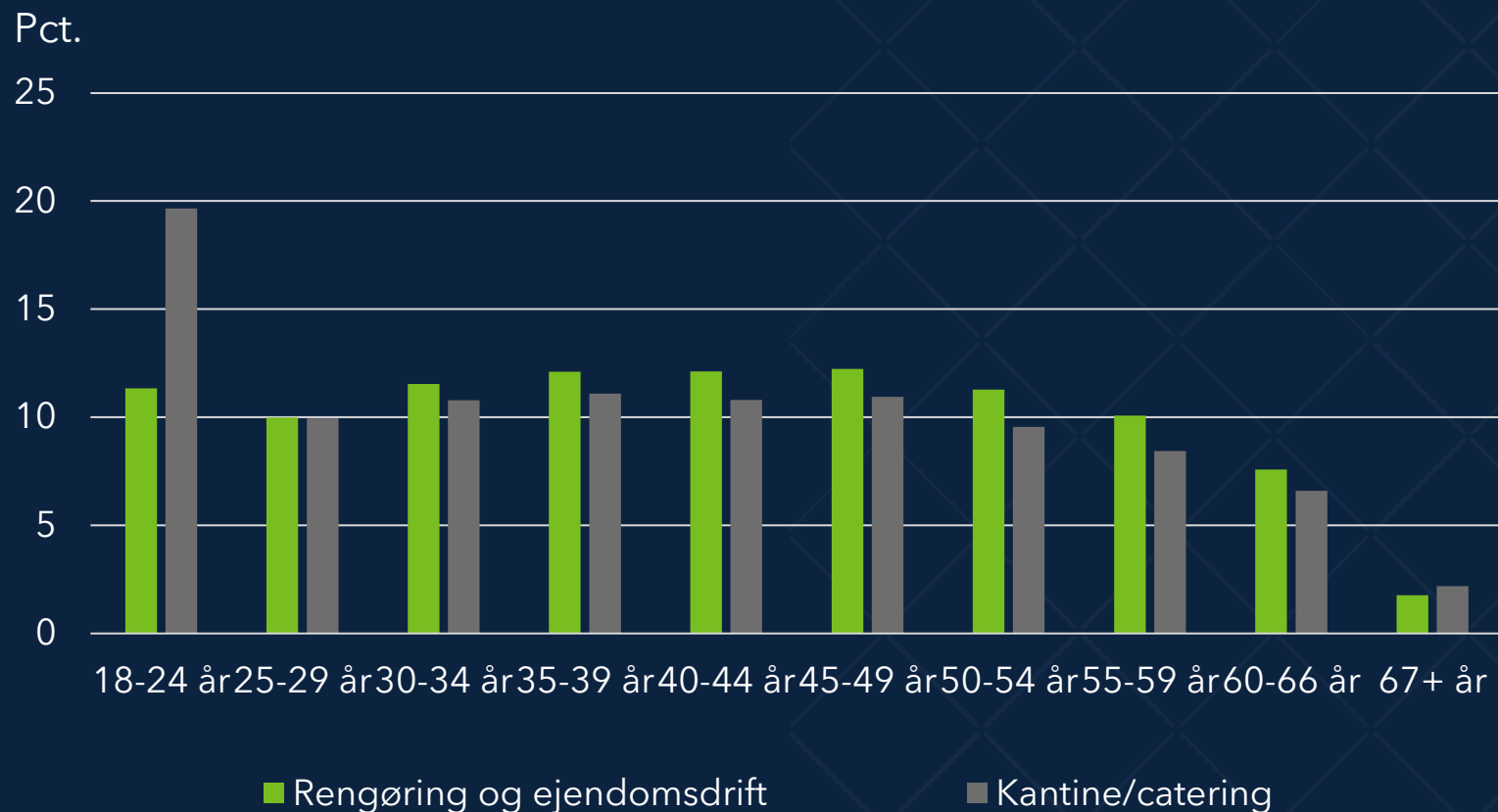
Omsætningen for rengøring og ejendomsdrift ramte ligeledes rekordhøjt niveau i 2022, hvor den har ligget stabilt ca. 42 pct. højere end i referenceåret 2009

Aldersfordeling i branchen sammenlignet med alle beskæftigede



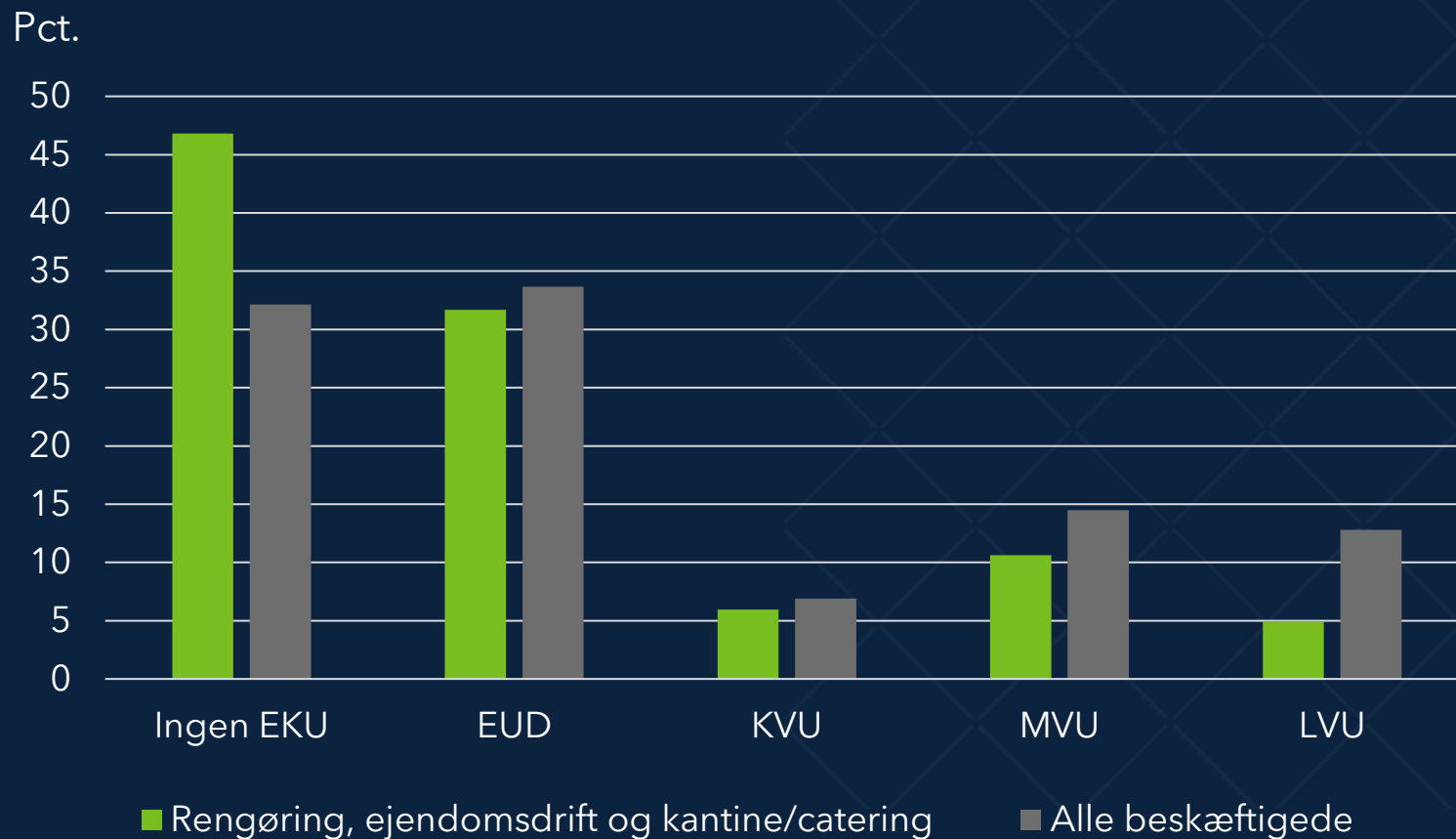
Sammenlignet med alle beskæftigede er der i servicebranchen færre unge i alderen 18-29 og flere midaldrende i alderen 30-49.

Aldersfordeling i rengøring/ ejendomsdrift og kantine/catering



Andelen af unge i alderen 18-24 år er langt større inden for kantine/catering end inden for rengøring/ejendomsdrift.

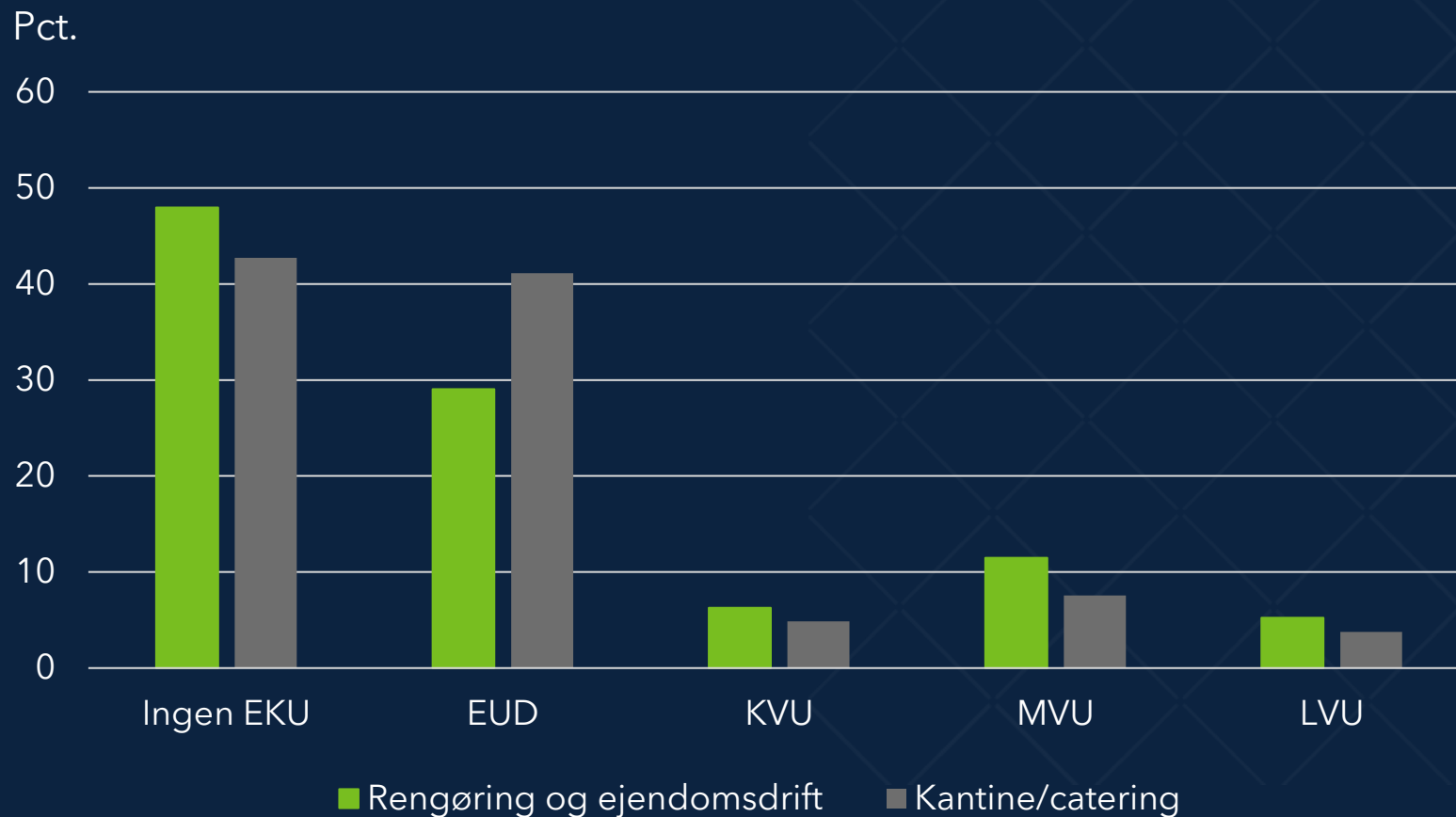
Uddannelsesniveau i branchen sammenlignet med alle beskæftigede



De to største grupper i servicebranchen har enten ingen erhvervs-kompetencegivende uddannelse eller en erhvervsuddannelse.

Og sammenlignet med alle beskæftigede har flere i servicebranchen ingen erhvervskompetencegivende uddannelse.

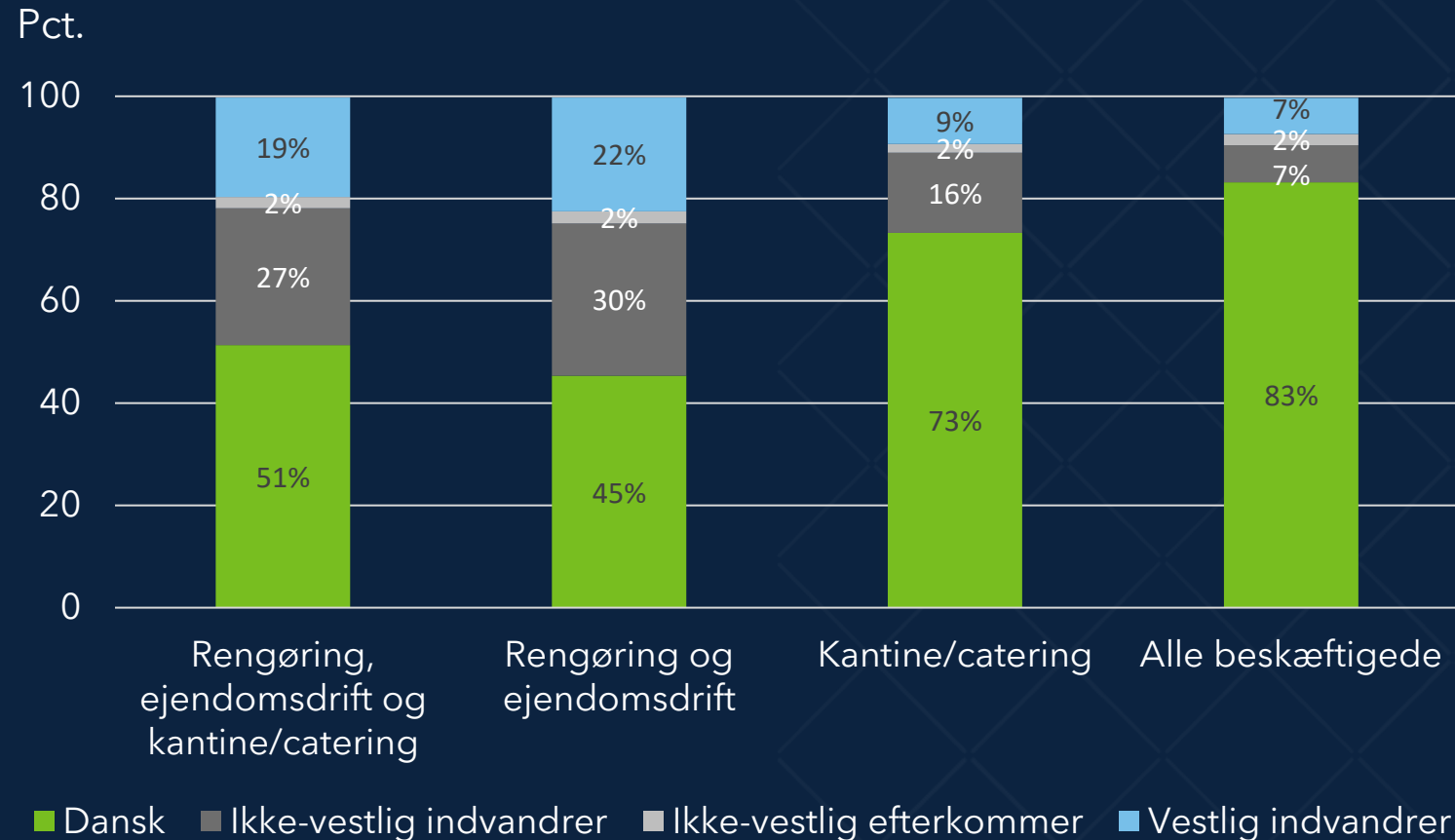
Uddannelsesniveau hos rengøring/ ejendomsdrift og kantine/catering



Inden for både rengøring/ ejendomsdrift og kantine/catering har de to største grupper enten ingen erhvervs-kompetencegivende uddannelse eller en erhvervsuddannelse.

Kilde: Danmarks Statistik, egne beregninger på den registerbaserede beskæftigelse for lønmodtagere (juni 2022)

Oprindelse i branchen sammenlignet med alle beskæftigede

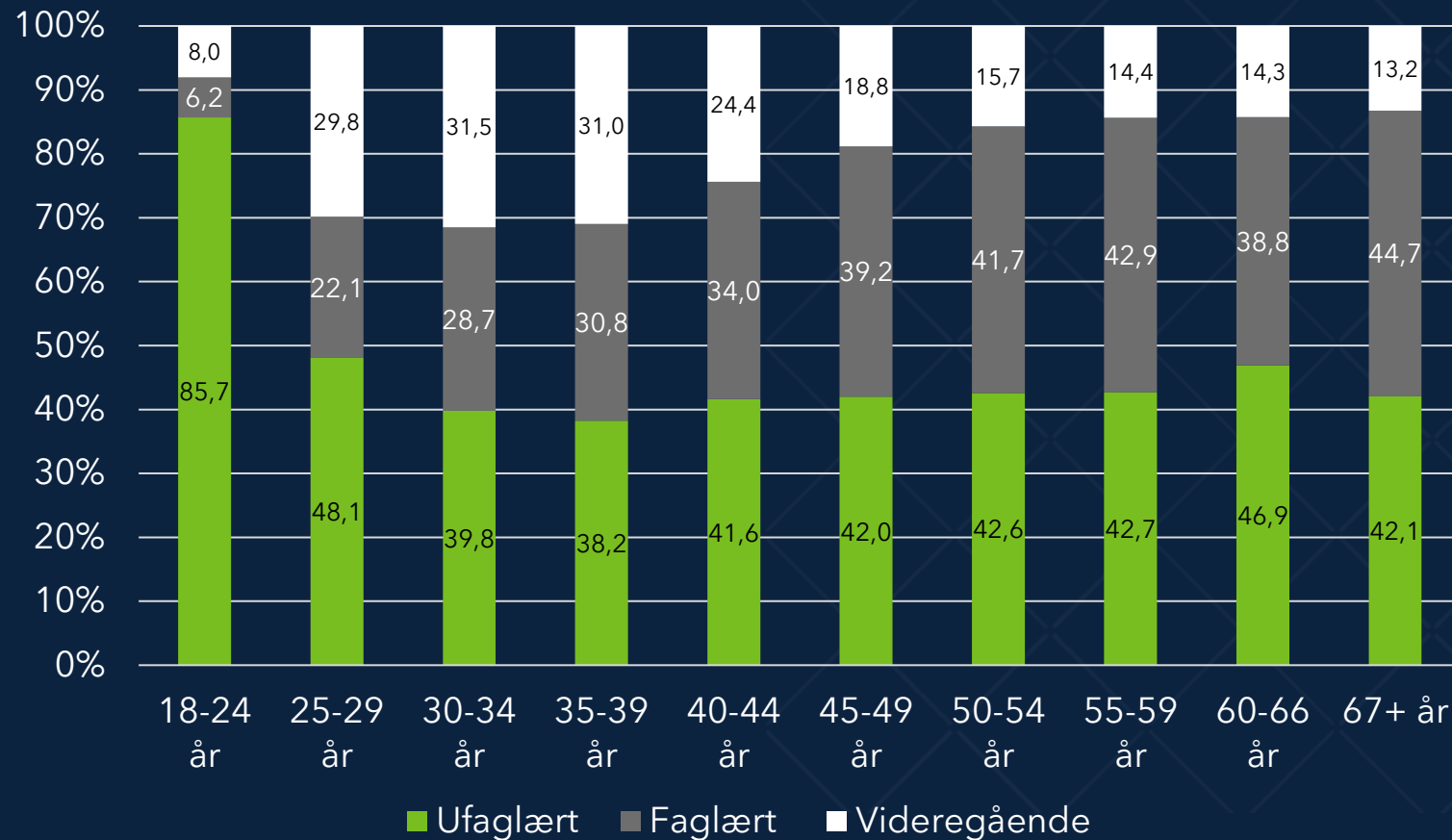


**I rengøring/
ejendomsdrift har 55
pct. af de ansatte en
anden etnisk baggrund
end dansk.**

**I kantine/catering
gælder det for 27 pct. af
de ansatte.**

**Sammenlignet med
beskæftigede i alle
erhverv svarer det til en
forskul på henholdsvis
38 og 10 procentpoint.**

Fordeling af ufaglærte, faglærte og videregående uddannelser i branchen



Ufaglærte udgør den største gruppe i alle aldersgrupper med undtagelse af ansatte, der er 55-59 og 67+ år.

Der er kun få faglærte unge i alderen 18-24 år i branchen.

Andelen af faglærte stiger med alderen og ligger på niveau med ufaglærte fra 45+ år.

D

I

SBA  **Servicebranchens Arbejdsgiverforening**
En del af DI

SBA 