




VIKARBRANCHEN

En del af DI

Årsrapport 2024



Forord

I Vikarbranchens Årsrapport 2024 får du et samlet overblik over branchens seneste års udvikling i **omsætning, beskæftigelse** og status på **medarbejdersammensætning**.

2023 har været præget af usikkerhed som følge af prisstigninger, negativ vækst i vores nabolande samt fortsat krig i Europa og stor mangel på arbejdskraft.

På trods af disse udfordringer viser Årsrapporten en sund økonomisk tilstand i vikarbranchen. Antallet af medarbejdere er stabiliseret med ca. **25.000** fuldtidsbeskæftigede i 2023 efter en større nedgang i 2022. Samtidig omsatte branchen for **14,6 mia. kr.** i 2023, hvilket svarer til et **fald i omsætningen på 11 pct.** sammenlignet med 2022.

Derudover er branchen fortsat kendetegnet ved en mangfoldig medarbejderskare, hvor hele **33 pct.** af de ansatte har en anden herkomst end dansk. Dertil beskæftiger branchen i højere grad unge i alderen 18-29 år, der udgør hele **38 pct.** af branchens beskæftigede. Af de mange unge beskæftigede i vikarbranchen er størstedelen ufaglærte.

God læselyst!

København, maj 2024

Jakob Scharff
Branchedirektør
DI Service



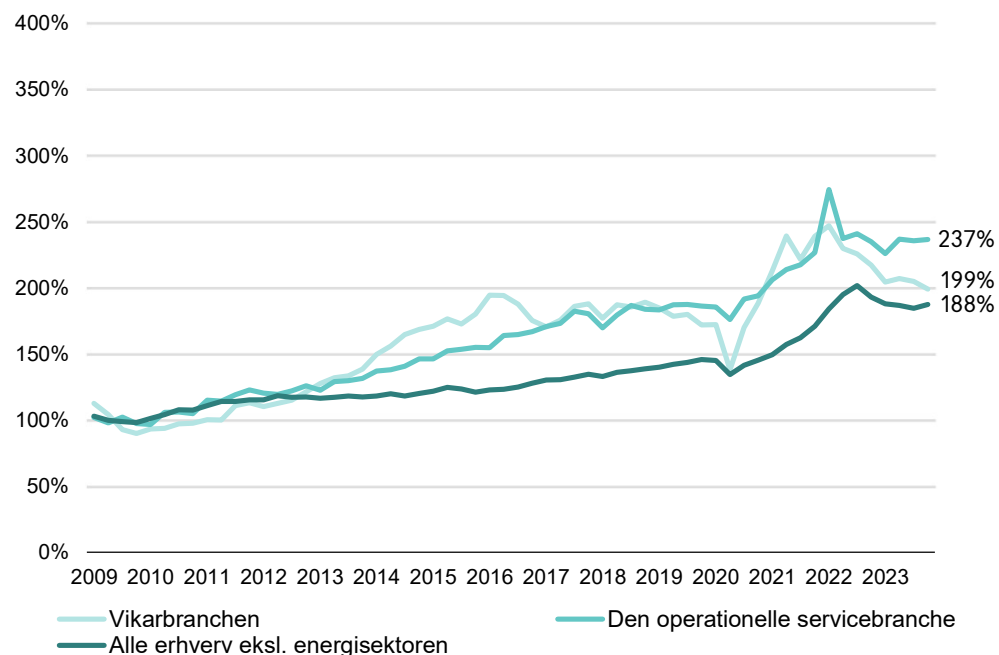
Udvikling i omsætning

Vikarbranchen, 2009-2023

Vikarbranchen havde en omsætning på **14,6 mia. kr. i 2023.**

Dette svarer til **et fald på 11 pct.** sammenlignet med året før, hvilket er et større fald end faldet i omsætning for *den operationelle servicebranche* og for *alle erhverv eksklusiv energisektoren*.

Indeks 2009 = 100



Anm.: Opgørelserne er opgjort som den procentvise forskel fra 2009 – dvs. Indeks 2009=100. Grundet ekstraordinær udvikling for energibrancherne i 2022-2023 sammenlignes i dette års rapport ikke med *alle erhverv*, men med *alle erhverv ekskl. energisektoren (i alt eksklusiv energi (B, D og E) i firmaernes køb og salg)*.

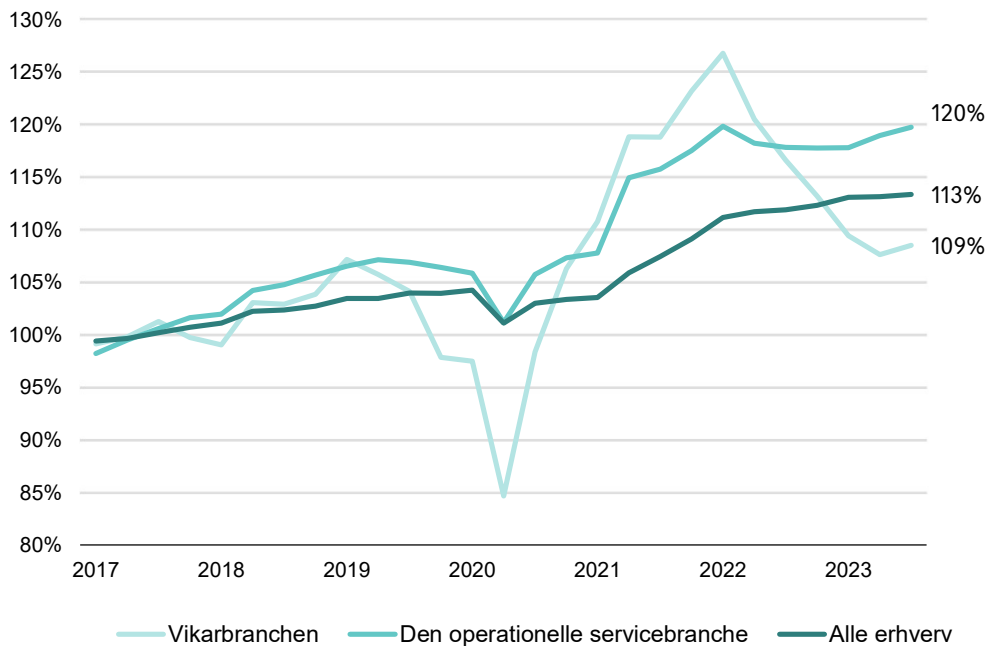
Kilde: Danmarks Statistik (Firmaernes køb og salg) salg og DI Service. Sæsonkorrigeret.



Udvikling i beskæftigelse

Vikarbranchen, 2017-2023

Indeks 2017 = 100



Antallet af fuldtidsbeskæftigede har været faldende i løbet af 2022, men har i 2023 ligget stabilt på omkring **9 pct.** over referenceåret i 2017.

Branchens antal fuldtidsansatte relativt til referenceåret ligger under både hhv. den samlede operationelle servicebranche og alle erhverv.

Anm.: Opgørelserne er opgjort som den procentvise forskel fra 2017 – dvs. Indeks 2017=100. Beskæftigelsen er mål pr. kvartal. Data for 4. kvartal 2023 foreligger ikke endnu og indgår derfor ikke i rapporten. I modsætning til tidligere årsrapporter er denne rapportes branchespecifikke beskæftigelse afgrænset til den private sektor.

Kilde: Danmarks Statistik (beskæftigelsen for lønmodtagere) og DI Service. Sæsonkorrigeret. Fuldtidsbeskæftigede.

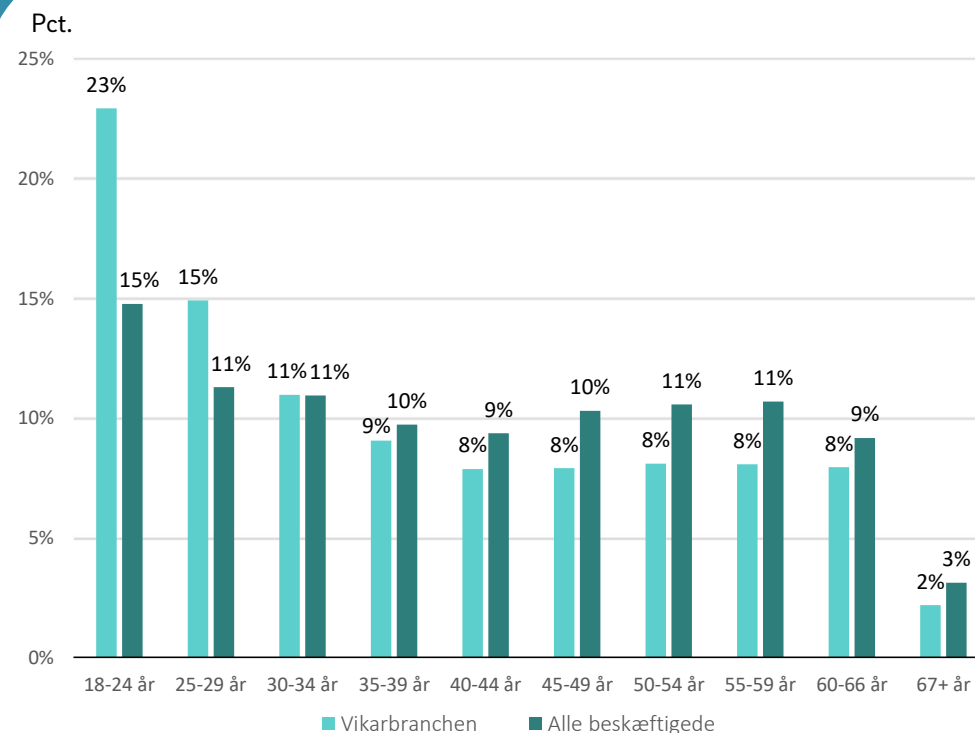


Aldersfordeling

Vikarbranchen, 2023

De to største aldersgrupper blandt branchens ansatte er hhv. de 18-24 årige og 25-29 årige.

Tilsammen udgør disse grupper 38 pct. af alle ansatte i vikarbranchen, mens grupperne blandt alle beskæftigede kun udgør 26 pct.



Anm: Tallene er afrundet og summerer derfor ikke nødvendigvis til 100 pct.

Kilde: Danmarks Statistik, egne beregninger på den registerbaserede beskæftigelse for lønmodtagere (juni 2023)

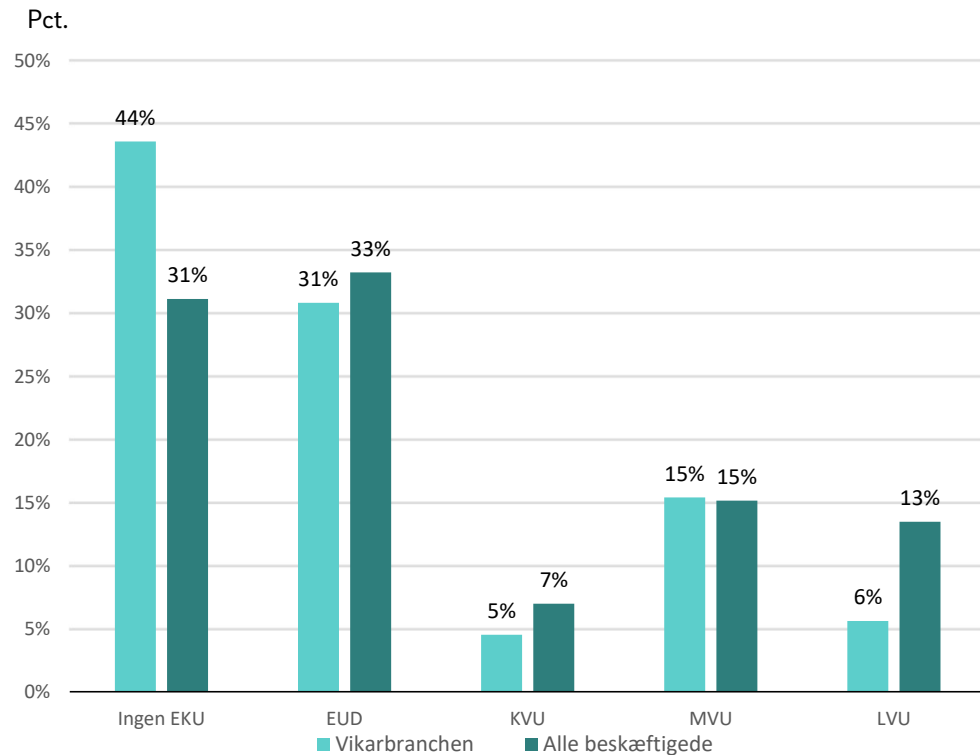


Uddannelsesniveau

Vikarbranchen, 2023

Den største målgruppe af vikarbranchens ansatte har ingen erhvervskompetencegivende uddannelse (ingen EKV). Denne gruppe udgør 44 pct. af vikarbranchens beskæftigede.

Langt de færreste i vikarbranchen har en kort- eller lang videregående uddannelse.



Anm: Tallene af afrundet og summerer derfor ikke nødvendigvis til 100 pct.

Kilde: Danmarks Statistik, egne beregninger på den registerbaserede beskæftigelse for lønmodtagere (juni 2023)

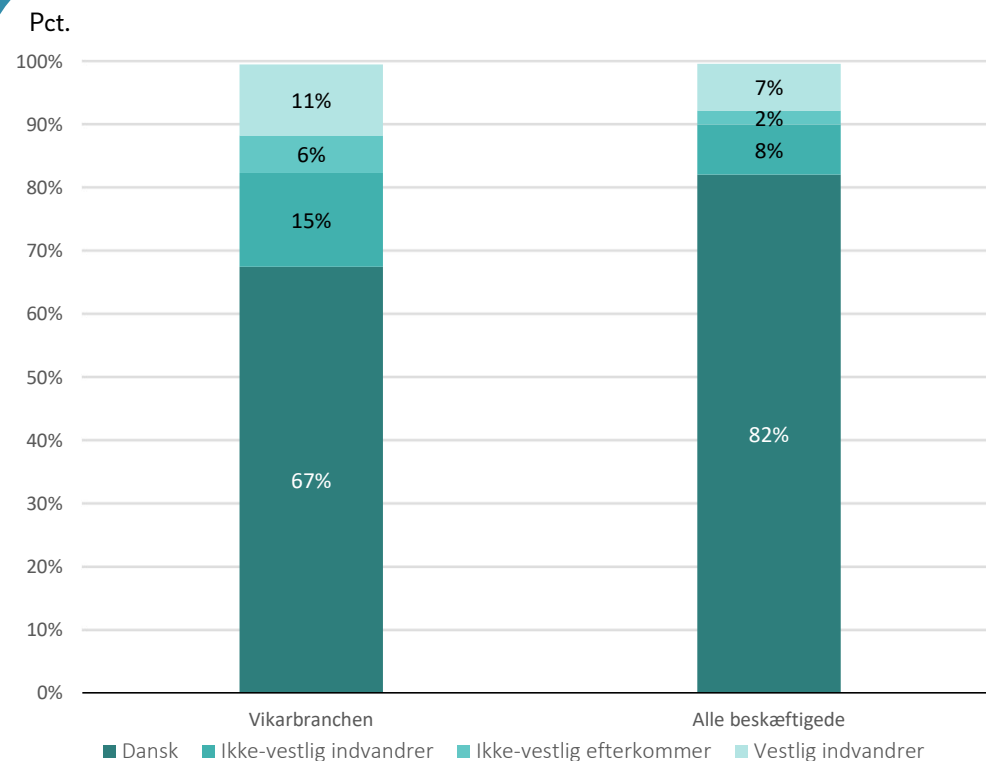


Herkomst

Vikarbranchen, 2023

33 pct. af de ansatte i vikarbranchen har anden oprindelse end dansk, mens denne gruppe udgør 18 pct. af alle beskæftigede – svarende til en forskel på 15 procentpoint.

Vikarbranchen udgøres af **21 pct.** ikke-vestlige indvandrere og ikke-vestlige efterkommere, mens disse grupper kun udgør 10 pct. af alle beskæftigede – svarende til en forskel på 11 procentpoint.



Ann: Figurens tal er afrundet og derfor er der variation mellem de summerede tal i teksten til venstre og i figuren.
Kilde: Danmarks Statistik, egne beregninger på den registerbaserede beskæftigelse for lønmodtagere (juni 2023)

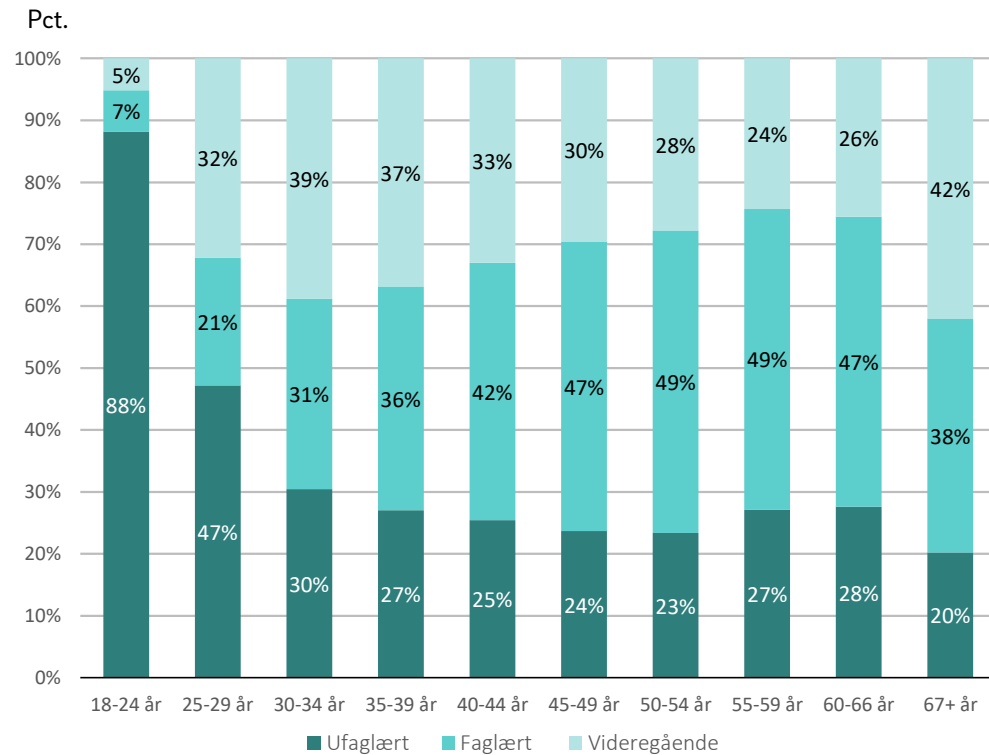


Uddannelsesniveau på tværs af aldersgrupper

Vikarbranchen, 2023

Størstedelen af de faglærte i vikarbranchen er over 34 år.


De største ansættelsesgrupper på alder (18-24 årige og 25-29 årige) er også de aldersgrupper, hvor flest er ufaglærte.



Anm: Tallene af afrundet og summerer derfor ikke nødvendigvis til 100 pct.

Kilde: Danmarks Statistik, egne beregninger på den registerbaserede beskæftigelse for lønmodtagere (juni 2023)





VIKARBRANCHEN

En del af DI