



Vagt- og
Sikkerheds-
Industrien

Årsrapport 2024



Forord

I Vagt- og SikkerhedsIndustriens Årsrapport 2024 får du et samlet overblik over branchens seneste års udvikling i **omsætning, beskæftigelse** og status på **medarbejdersammensætning**.

Året 2023 har budt på usikkerhed i form af prisstigninger, lav/negativ vækst i vores nabolande, samt fortsat krig i Europa og mangel på medarbejdere.

På trods af dette viser Årsrapporten, at branchen igen i 2023 har haft en rekord højt **omsætning på 5,7 mia. kr.**, og at branchen har formået at fastholde antallet af ansatte sammenlignet med tidligere år.

Derudover er branchen kendetegnet ved at beskæftige flere i den midaldrende del af befolkning i alderen 35-59 år og ufaglærte sammenlignet med de øvrige beskæftigede på det danske arbejdsmarked.

God læselyst!

København, maj 2024

Jakob Scharff
Branchedirektør
DI Service



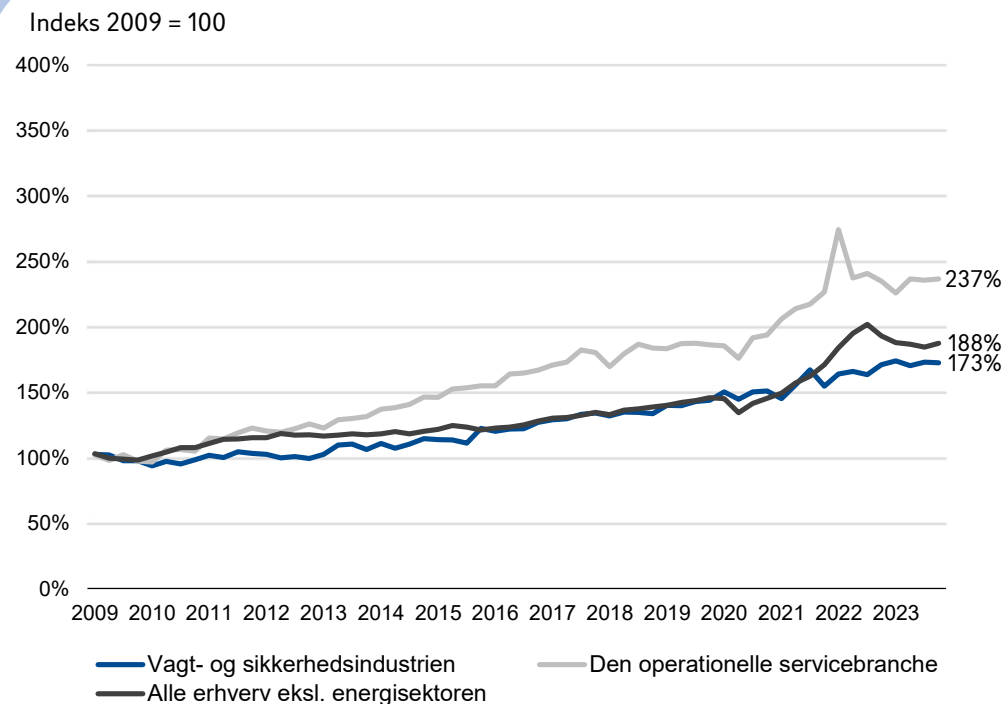
Udvikling i omsætning

Vagt- og sikkerhedsindustrien, 2015-2023

Vagt- og sikkerhedsindustrien havde en omsætning på **5,7 mia. kr. i 2023**.

Hermed rammer branchen endnu engang en rekord høj omsætning med en **stigning på knap 4 pct.** sammenlignet med året før.

Dette er til trods for at den samlede operationelle servicebranche oplevede et fald på 5 pct. i omsætning.



Anm.: Opgørelserne er opgjort som den procentvise forskel fra 2009 – dvs. Indeks 2009=100. Grundet ekstraordinær udvikling for energibrancherne i 2022-2023 sammenlignes i dette års rapport ikke med *alle* erhverv, men med *alle* erhverv ekskl. energisektoren (i alt eksklusiv energi (B, D og E) i firmaernes køb og salg).

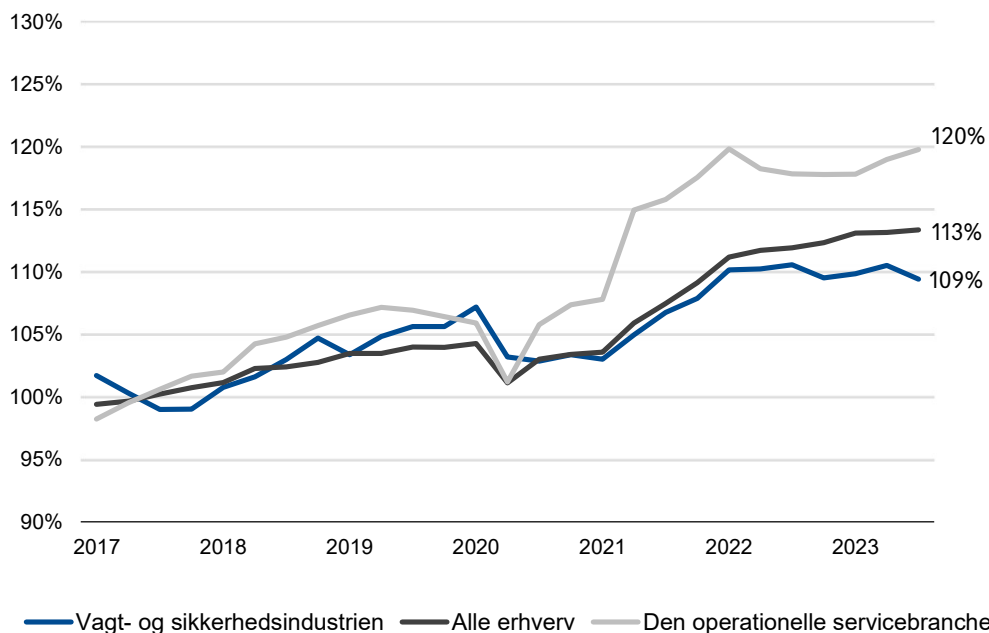
Kilde: Danmarks Statistik (Firmaernes køb og salg) salg og DI Service. Sæsonkorrigeret.



Udvikling i beskæftigelse

Vagt- og sikkerhedsindustrien, 2017-2023

Indeks 2017 = 100



I 2023 har branchen hverken set en stigning eller et fald i antallet af fuldtidsbeskæftigede. Udviklingen i fuldtidsbeskæftigede ligger fortsat på 9-10 pct. over referenceåret i 2017.

Anm.: Opgørelserne er opgjort som den procentvise forskel fra 2017 – dvs. Indeks 2017=100. Beskæftigelsen er mål pr. kvartal. Data for 4. kvartal 2023 foreligger ikke endnu og indgår derfor ikke i rapporten. I modsætning til tidligere årsrapporter er denne rapportes branchespecifikke beskæftigelse afgrænset til den private sektor.

Kilde: Danmarks Statistik (beskæftigelsen for lønmodtagere) og DI Service. Sæsonkorrigeret. Fuldtidsbeskæftigede.

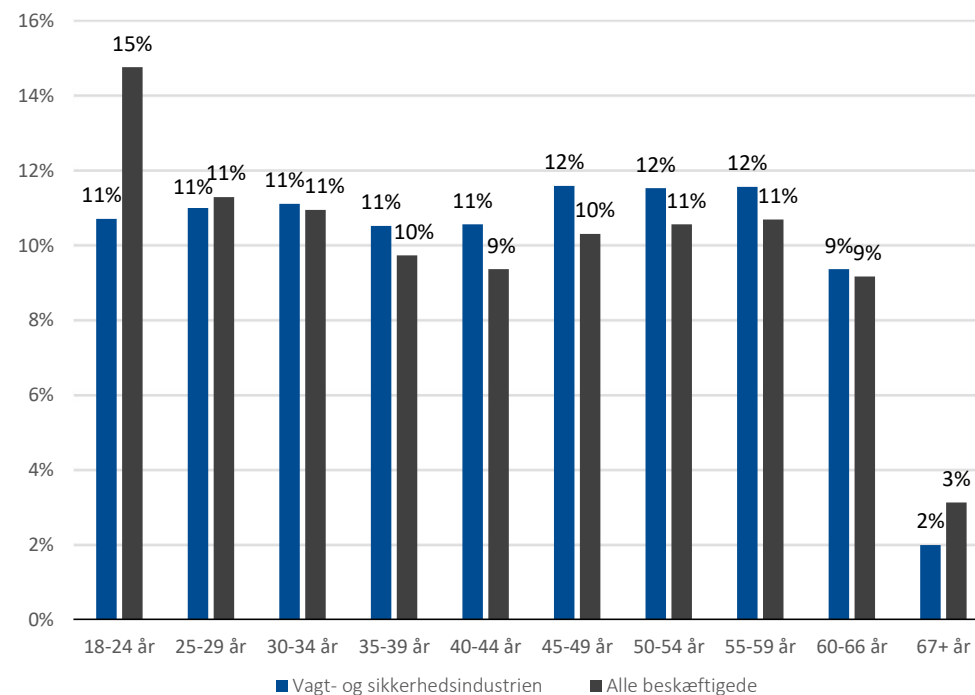


Aldersfordeling

Vagt- og sikkerhedsindustrien, 2023

Sammenlignet med alle beskæftigede er der særligt en større andel af 35-59 årige i vagt- og sikkerhedsindustrien, mens andelen af 18-24 årige er klart mindre.

Aldersfordelingen i vagt- og sikkerhedsindustrien har generelt en mere jævn fordeling sammenlignet med alle beskæftigede.



Anm: Tallene af afrundet og summerer derfor ikke nødvendigvis til 100 pct.

Kilde: Danmarks Statistik, egne beregninger på den registerbaserede beskæftigelse for lønmodtagere (juni 2023)

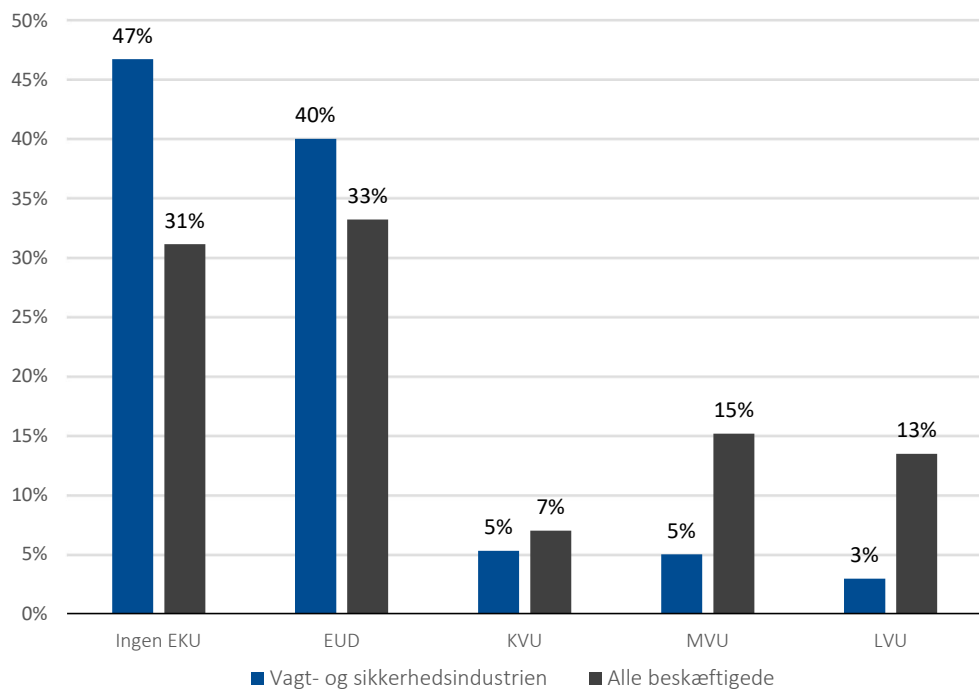


Uddannelsesniveau

Vagt- og sikkerhedsindustrien, 2023

De to største grupper i vagt- og sikkerhedsindustrien har enten ingen erhvervskompetencegivende uddannelse eller også har de en erhvervsuddannelse.

Til sammen udgør disse to grupper 87 pct. af alle beskæftigede i Vagt- og Sikkerhedsindustrien.



Anm: Tallene er afrundet og summerer derfor ikke nødvendigvis til 100 pct.

Kilde: Danmarks Statistik, egne beregninger på den registerbaserede beskæftigelse for lønmodtagere (juni 2023)

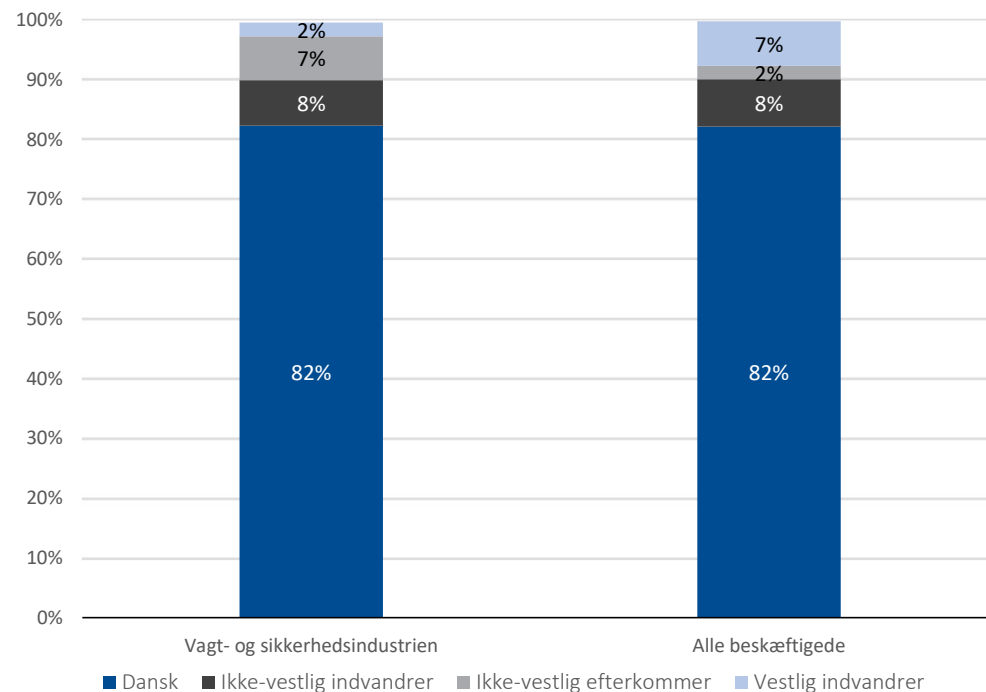


Herkomst

Vagt- og sikkerhedsindustrien, 2023

Vagt- og sikkerhedsindustrien består af **18 pct. ansatte med anden oprindelse end dansk**, hvilket er tilsvarende andelen blandt alle beskæftigede.

Vagt- og sikkerhedsindustrien udgøres derimod af **15 pct. ikke-vestlige indvandrere og -efterkommere**, mens disse grupper kun udgør 10 pct. af alle beskæftigede – svarende til en forskel på 5 procentpoint.



Anm: Figurens tal er afrundet og derfor er der variation mellem de summerede tal i teksten til venstre og i figuren.
Kilde: Danmarks Statistik, egne beregninger på den registerbaserede beskæftigelse for lønmodtagere (juni 2023)

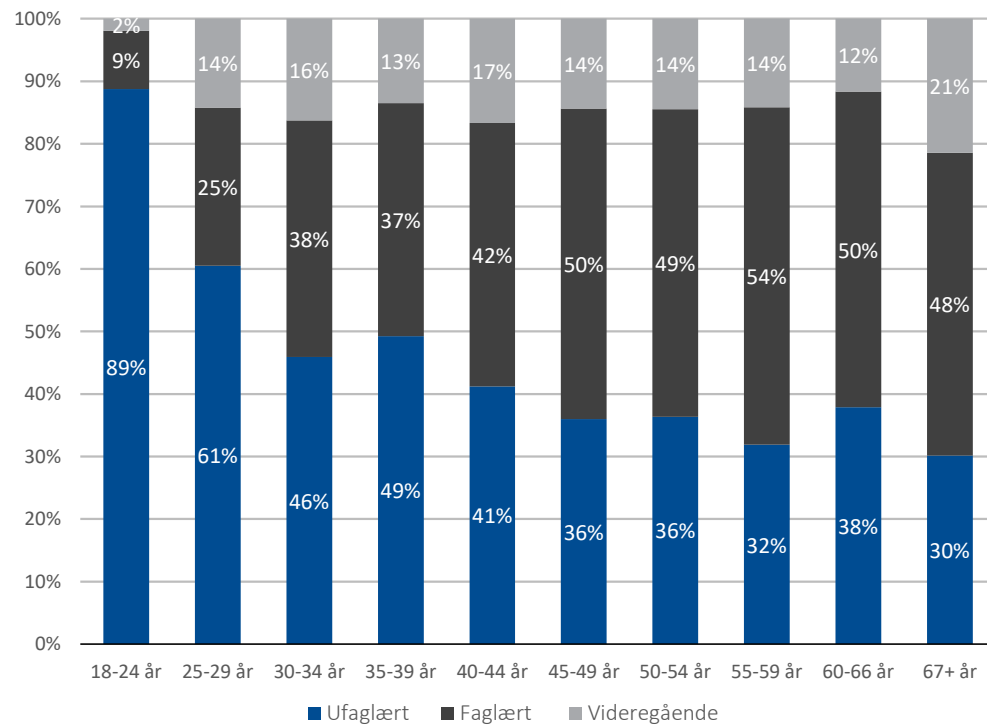


Uddannelsesniveau på tværs af aldersgrupper

Vagt- og sikkerhedsindustrien, 2023

Vagt- og sikkerhedsindustrien har for aldersgrupperne 18-44 årige flest ufaglærte medarbejdere, mens aldersgrupperne for 45 og opefter har flest faglærte.


Særligt aldersgrupperne for 18-24 årige og 25-29 årige har en høj andel af ufaglærte medarbejdere.



Anm: Tallene er afrundet og summerer derfor ikke nødvendigvis til 100 pct.

Kilde: Danmarks Statistik, egne beregninger på den registerbaserede beskæftigelse for lønmodtagere (juni 2023)





Vagt- og
Sikkerheds-
Industrien

