

Nøgletal for dansk økonomi og danske produktionsvirksomheder

**Martin
Helland**

11. september 2024



Indholdsfortegnelse

Tryk på overskrifterne herunder for at springe til den pågældende side

- 01 [Dansk økonomi](#)
- 02 [Arbejdsmarkedet](#)
- 03 [Inflation og råvarepriser](#)
- 04 [Styringsrente og kronekurs](#)
- 05 [Erhvervs- og forbrugertillid](#)
- 06 [Europæisk og international økonomi](#)
- 07 [DI's prognose for dansk økonomi](#)
- 08 [Nøgletal for den danske produktionssektor](#)

Hurtigt overblik

01 Dansk økonomi



2023 var et stærkt år for dansk økonomi med en vækst på 1,9 pct. For 2024 forventes en dansk vækst for hele året på 2,6 pct.

02 Arbejdsmarkedet



Beskæftigelsen er fortsat stigende med næsten 20.000 flere personer i beskæftigelse i første halvår af 2024. Der er stadig også fremgang i industriens beskæftigelse.

03 Inflation og råvarepriser



Den danske inflation og kerneinflation ligger lige over 1 pct. Priserne på råvarer er igen normaliseret, og presset på forsyningskæderne er også faldet - til trods for stigende priser på bl.a. containertransport.

04 Styringsrente og kronekurs



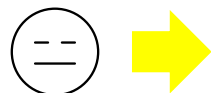
Renteniveauet er fortsat højt, men der forventes rentesænkninger fra bl.a. den amerikanske og europæiske centralbank. Generelt står kronkursen også stærkt.

05 Erhvervs- og forbrugertillid



Erhvervs- og forbrugertilliden er steget støt siden 2022, men er foreløbig toppet i juli og august. Årsagen er bl.a. faldet i inflationen samt forventningen om lavere renter i den kommende tid.

06 Europæisk og int. økonomi



Svag vækst i EU, særligt på vigtige eksportmarkeder (Tyskland og Sverige). Stærkere vækst på verdensmarkedet (særligt Kina, Indien og USA). Udsigt til svag vækst i EU i 2024, men højere vækst igen i 2025.

07 DI's prognose DK-økonomi



Der er godt gang i den danske økonomi og der forventes en vækst i 2024 og 2025 på hhv. 2,6 og 1,9 pct. Dog risiko for manglende vækst på længere sigt som følge af mangel på arbejdskraft.

08 Nøgletal for DK-prod. virks.



Medicinalvirksomhederne trækker fortsat industriproduktionen. Industriens produktion uden medicinalindustrien er – *til trods for en stigning de seneste måneder* – ikke væsentligt højere end i 2021.





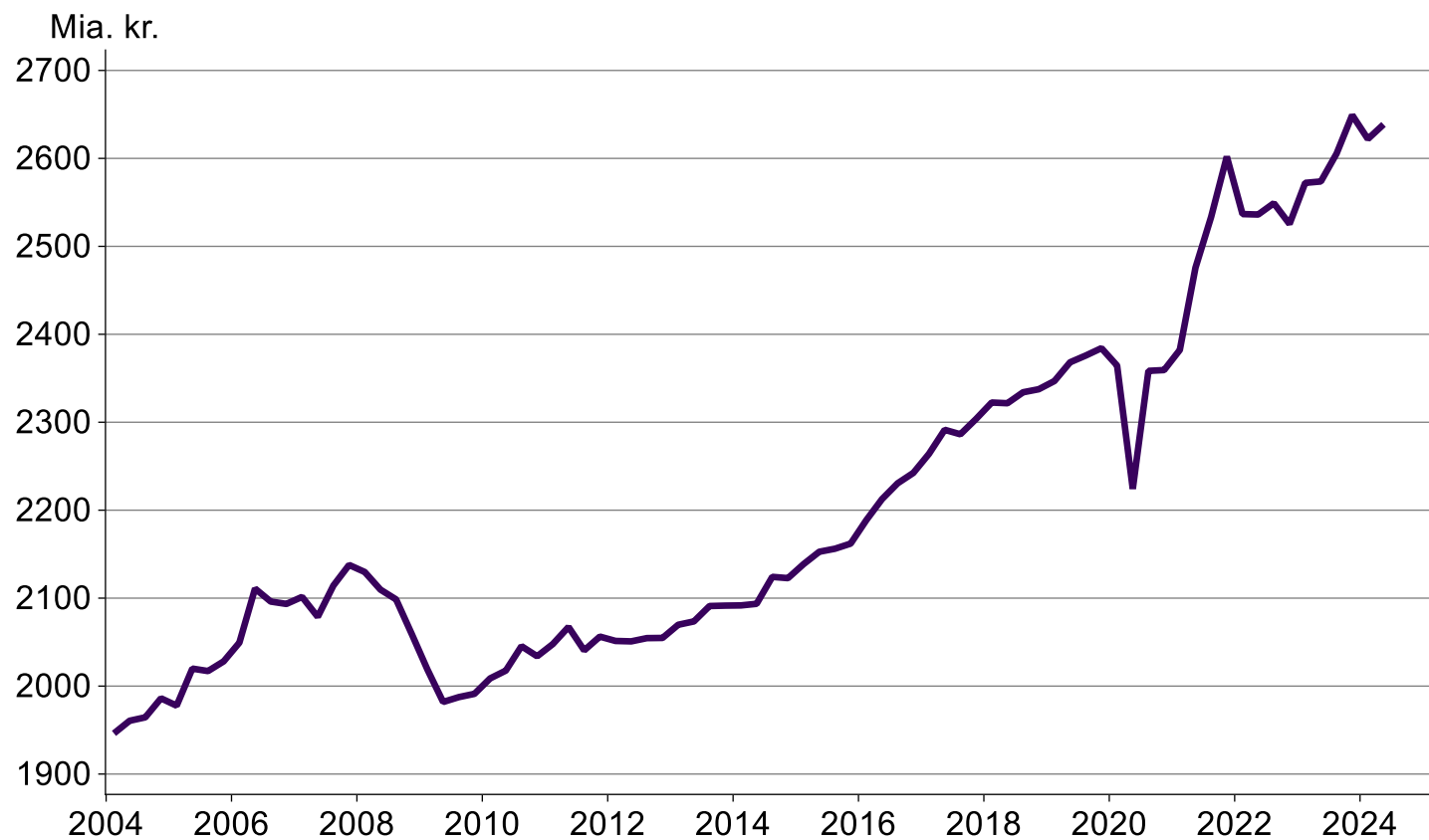
01

Dansk økonomi

Store udsving i dansk økonomi

Dansk BNP

Kædede 2020-priser, sæspnkorrigeret årsniveau

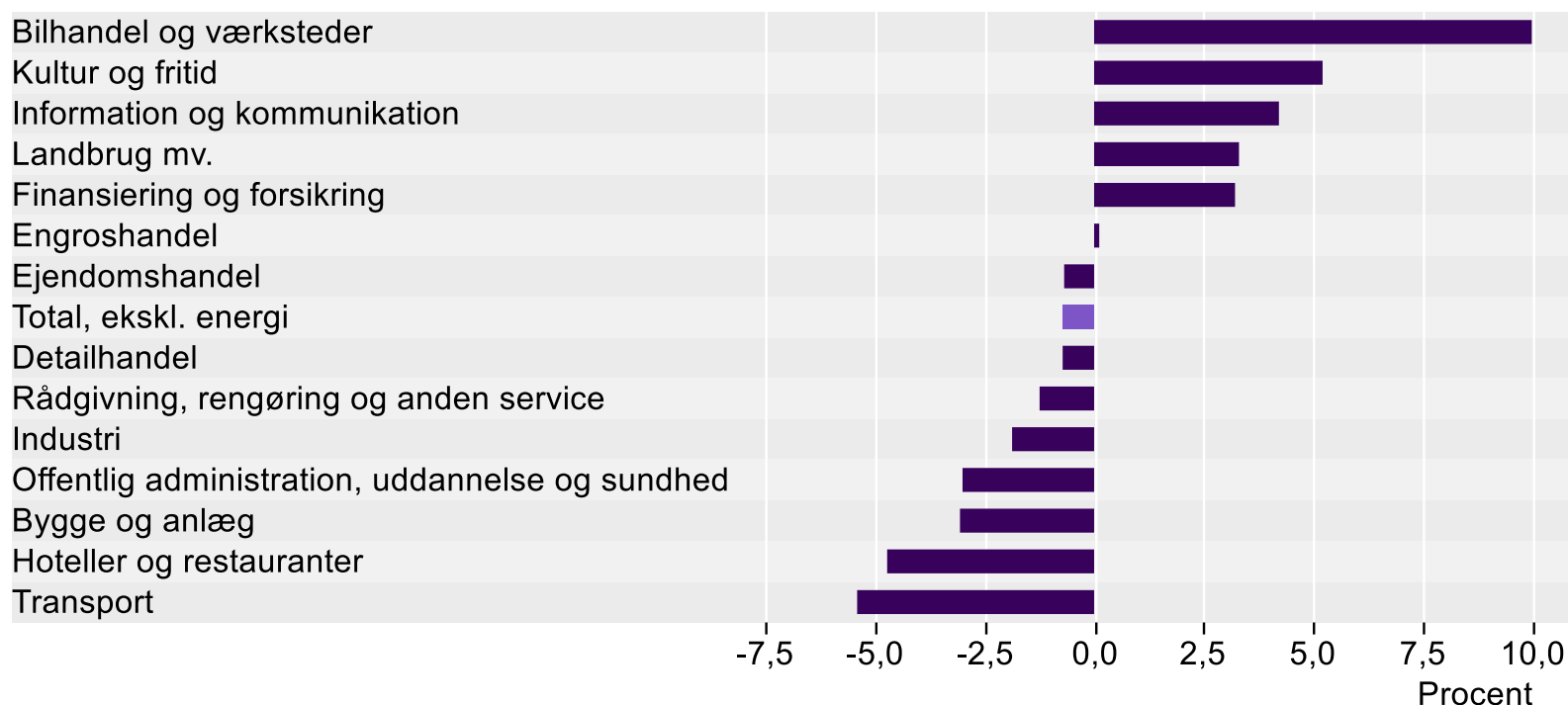


Kilde: Macrobond

Forskellig udvikling i branchernes omsætning

Udvikling i omsætning på tværs af brancher

Seneste tre måneders omsætning sammenlignet med året før, løbende priser



Kilde: Macrobond



02

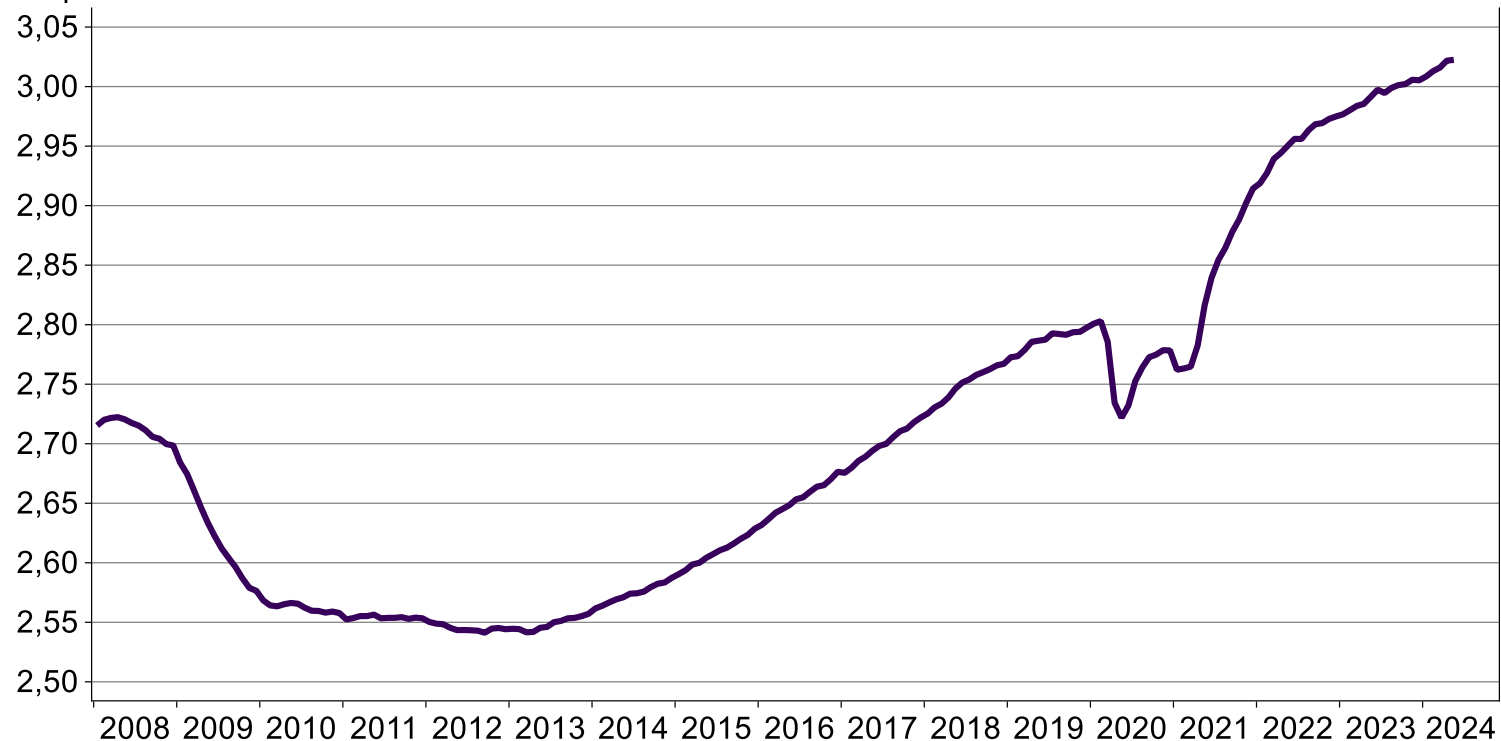
Arbejdsmarkedet

Beskæftigelsen fortsætter de positive takter

Beskæftigede lønmodtagere

Antal lønmodtagere, sæsonkorrigeret

Mio. personer

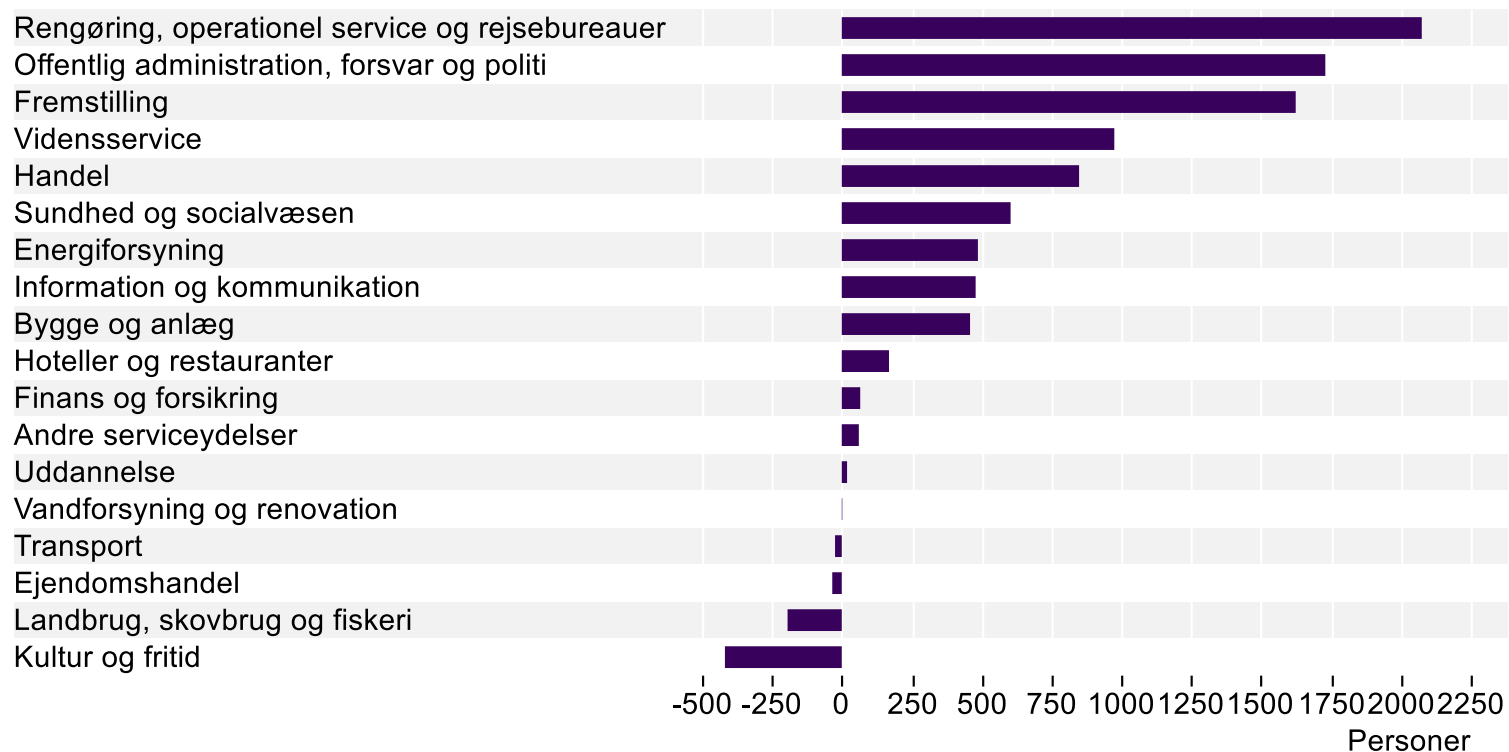


Kilde: Macrobond

Stigende beskæftigelse i de fleste brancher

Udvikling i beskæftigelsen de seneste tre måneder

Ændring i beskæftigelsen (sæsonkorrigeret) de seneste tre måneder



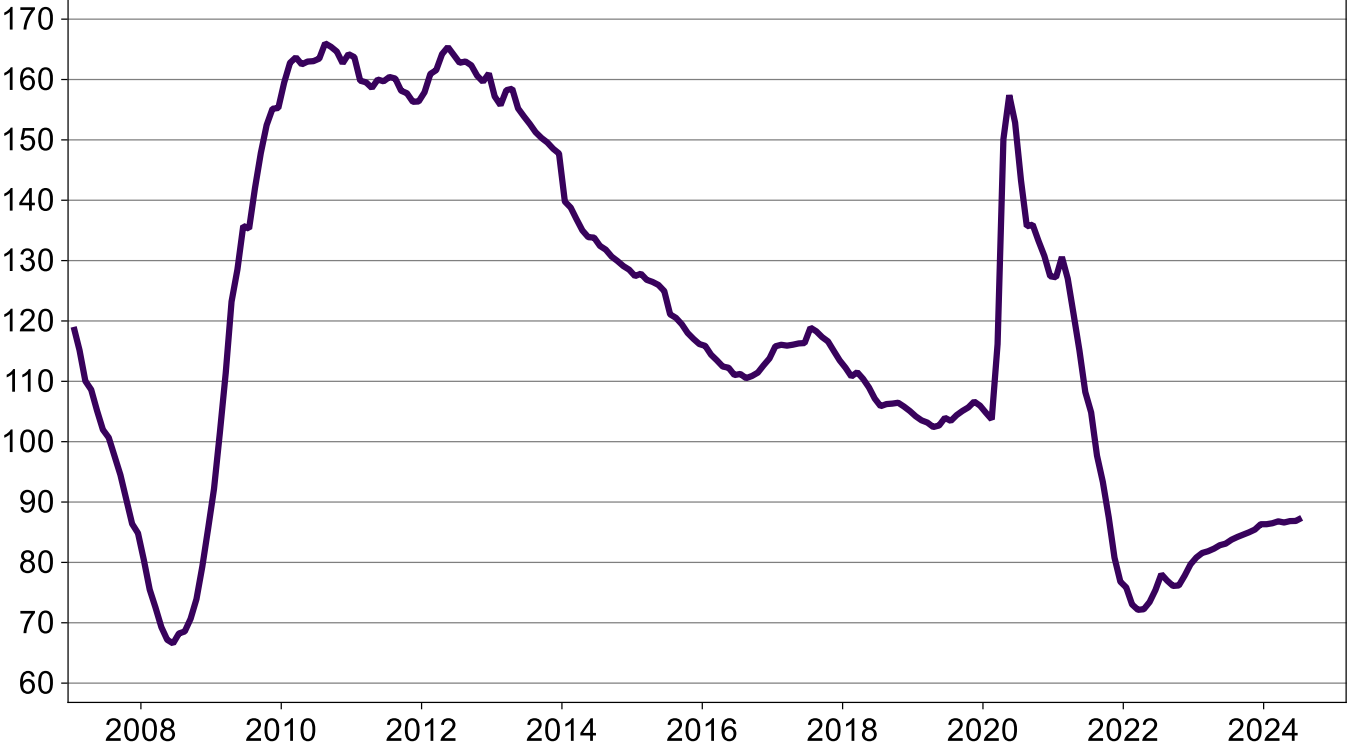
Kilde: Macrobond

Ledigheden er blevet stabiliseret

Ledige i Danmark

Antal bruttoledige, sæsonkorrigeret

1.000 personer



Kilde: Macrobond



03

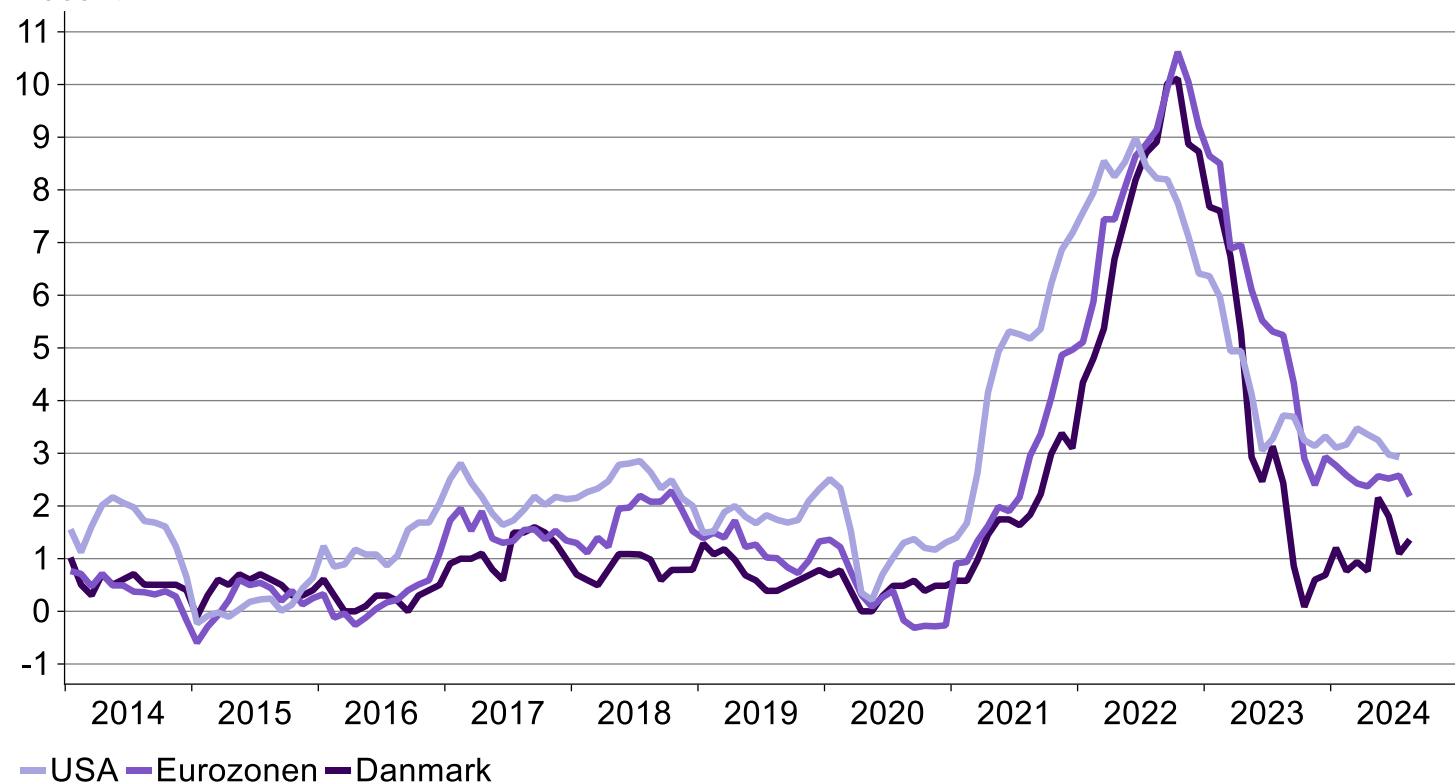
Inflation og råvarepriser

Inflationen er tilbage på et mere normalt niveau

Inflationen har toppet i store dele af verden

Årsstigning i forbrugerpriserne

Procent



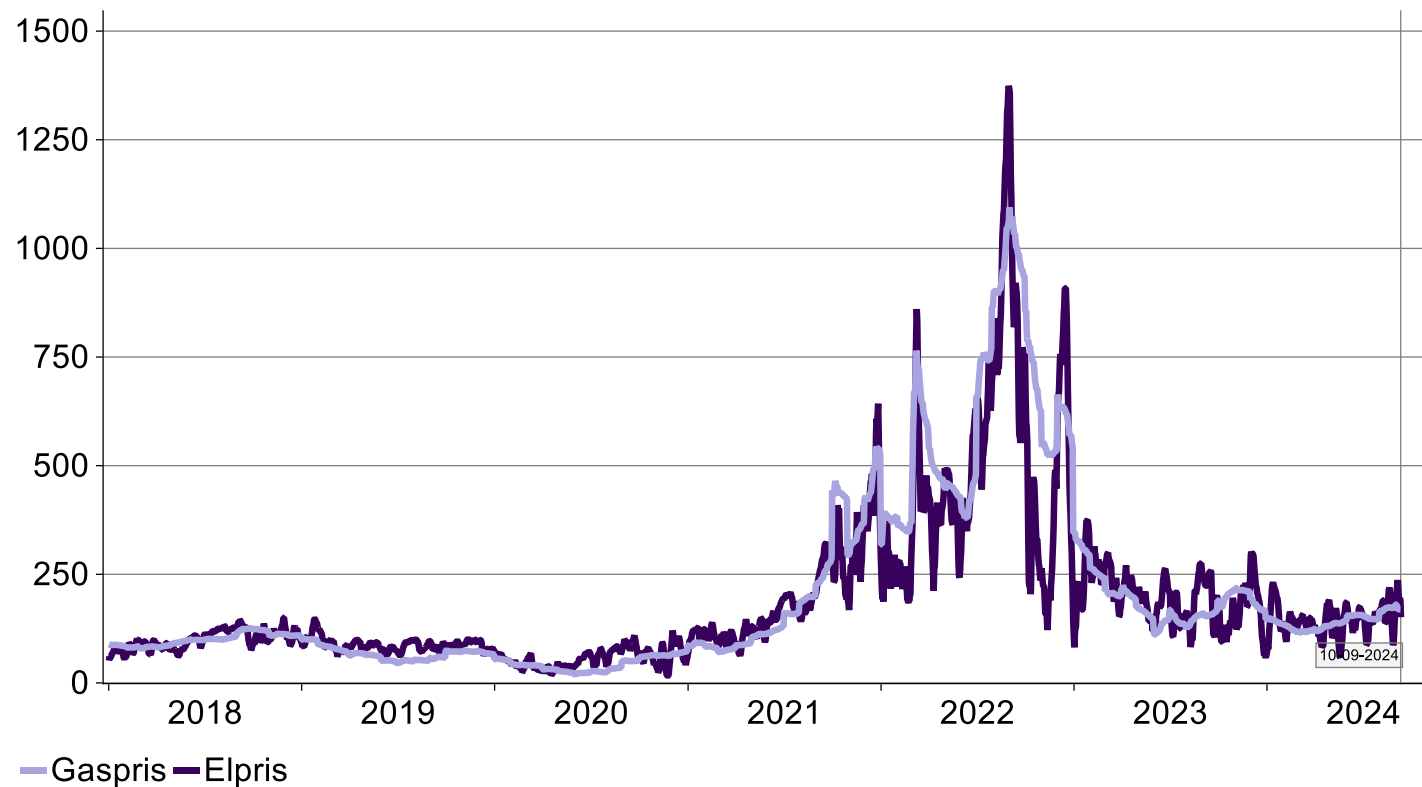
Kilde: Macrobond

Priserne på el og gas er kommet godt ned igen

Store udsving i energipriserne

Priserne på el og gas

2018=100



Kilde: Macrobond

Olieprisen er faldet til under 75 \$ pr. tønde

Oliepris

Brent-olie fra Nordsøen

USD/tønde



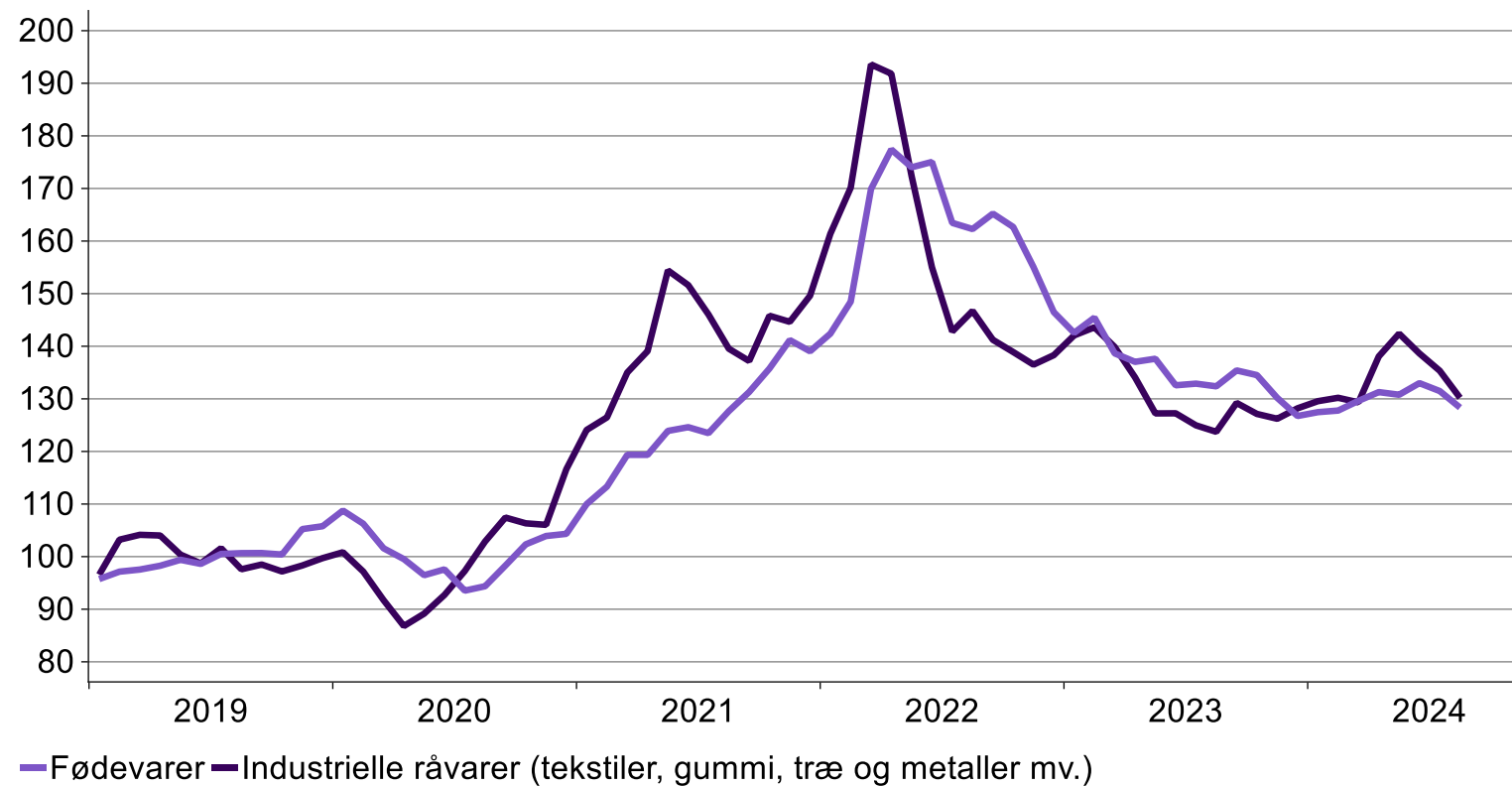
Kilde: Macrobond

Globale råvarepriser er steget lidt de seneste måneder

Råvarepriser i euroområdet

Prisindeks for råvarer, opgjort i euro

2019 = 100

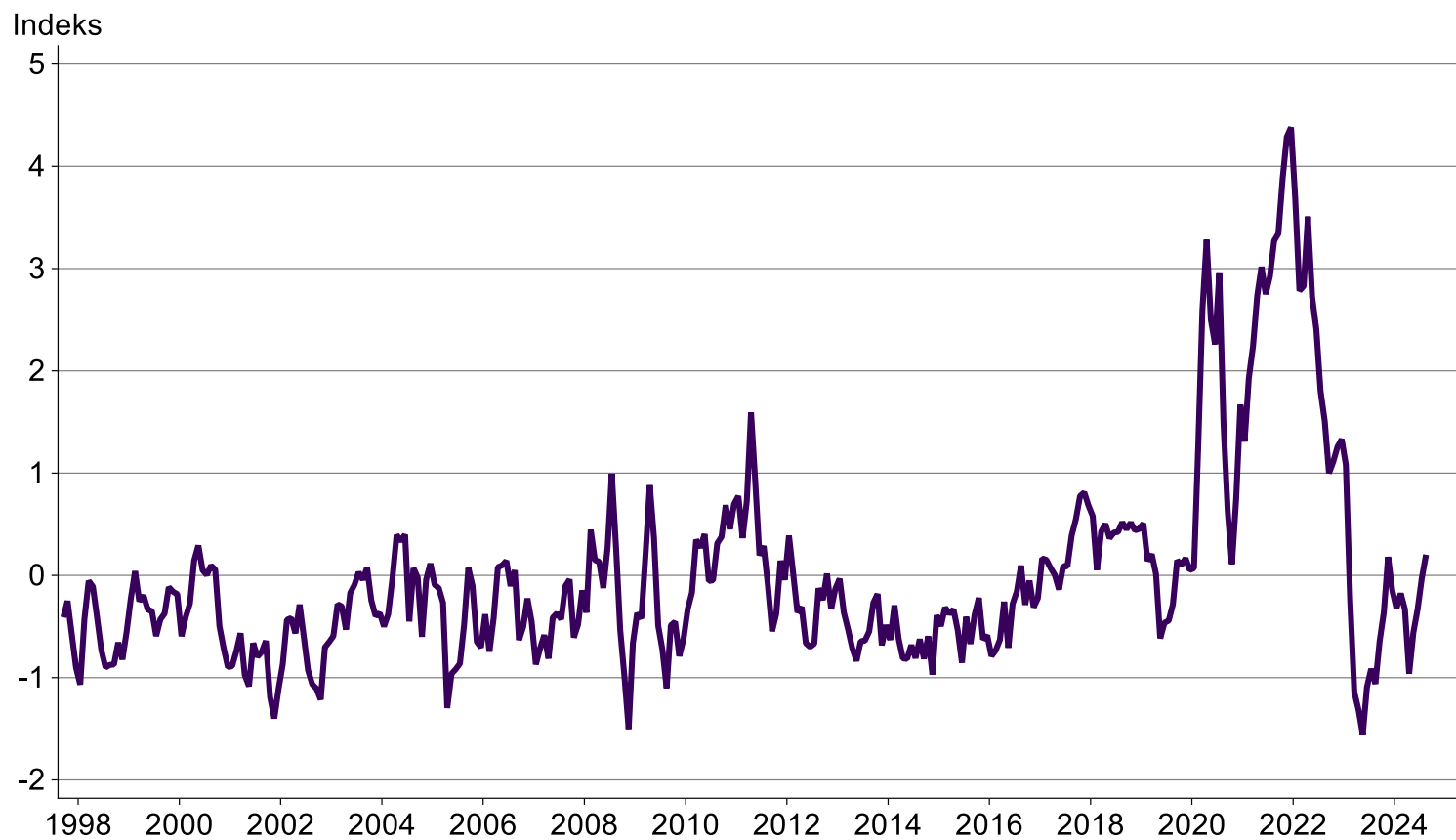


Kilde: Macrobond

Presset på forsyningskæderne er væk

Presset på de globale forsyningskæder

Standardafvigelse i gennemsnittet fra indekset for presset på de globale forsyningskæder



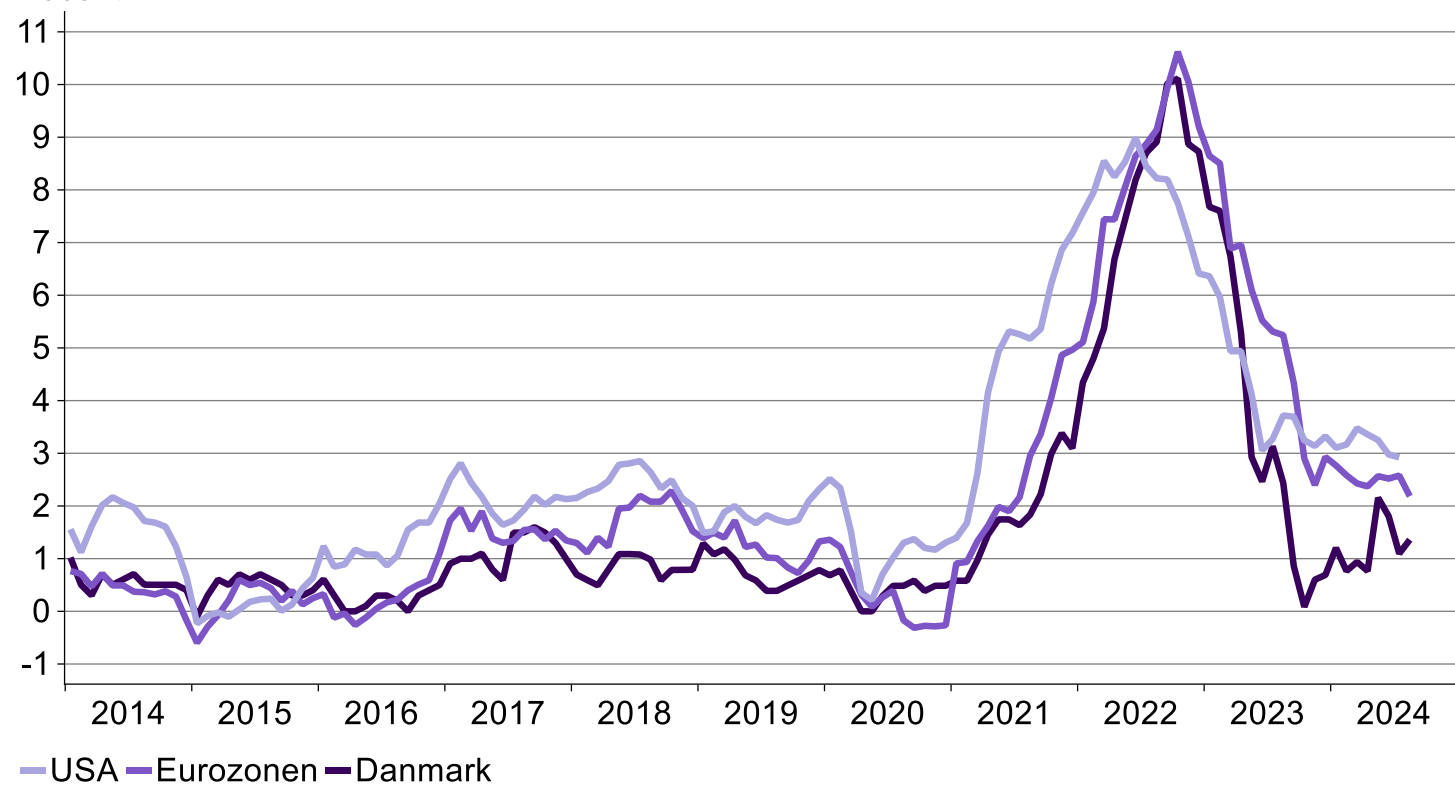
Kilde: Macrobond

Inflationen er tilbage på et mere normalt niveau

Inflationen har toppet i store dele af verden

Årsstigning i forbrugerpriserne

Procent



Kilde: Macrobond

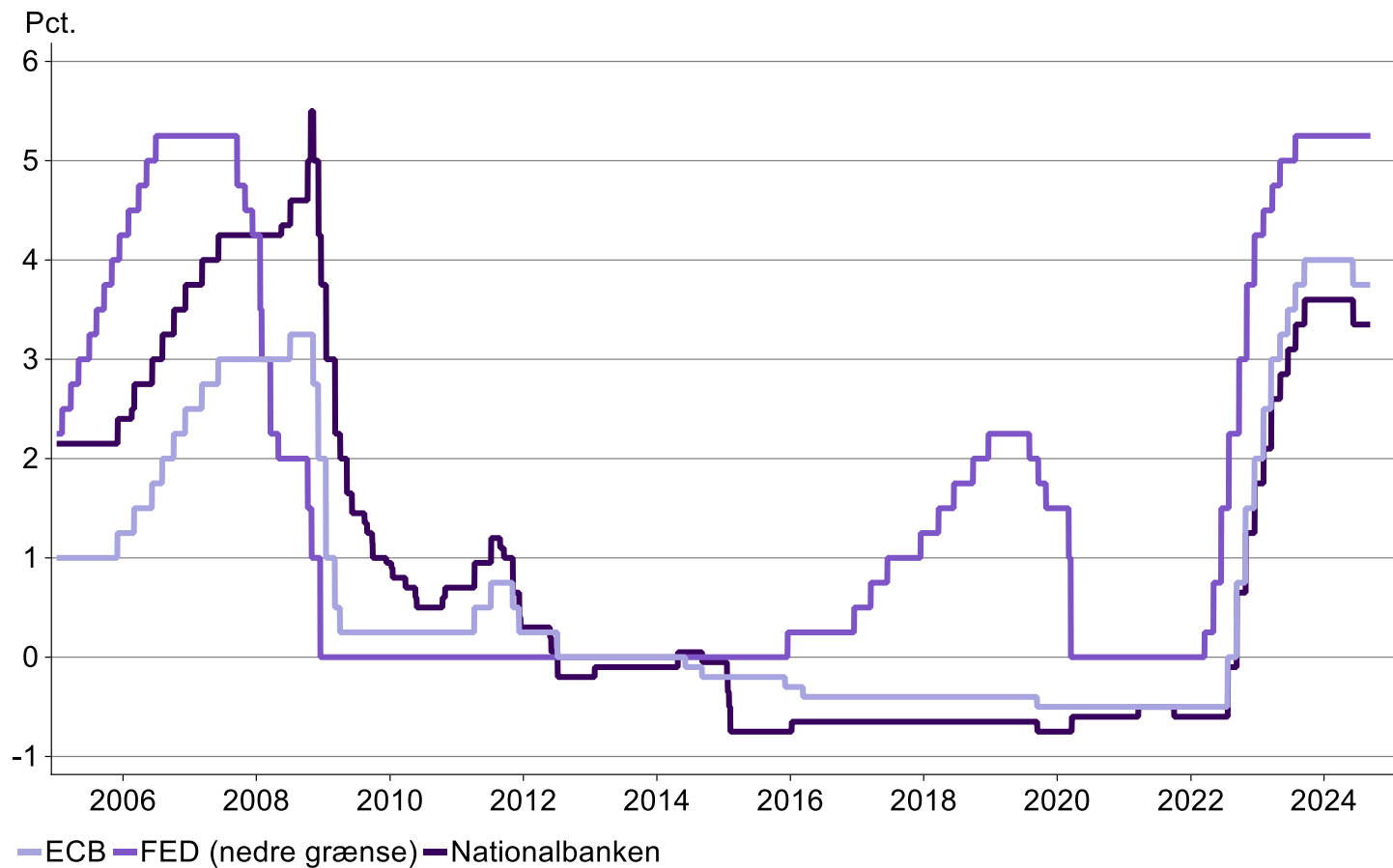


04

Styringsrente og kroneskurs

ECB og Nationalbanken har sat renten lidt ned

Centralbankernes styringsrenter

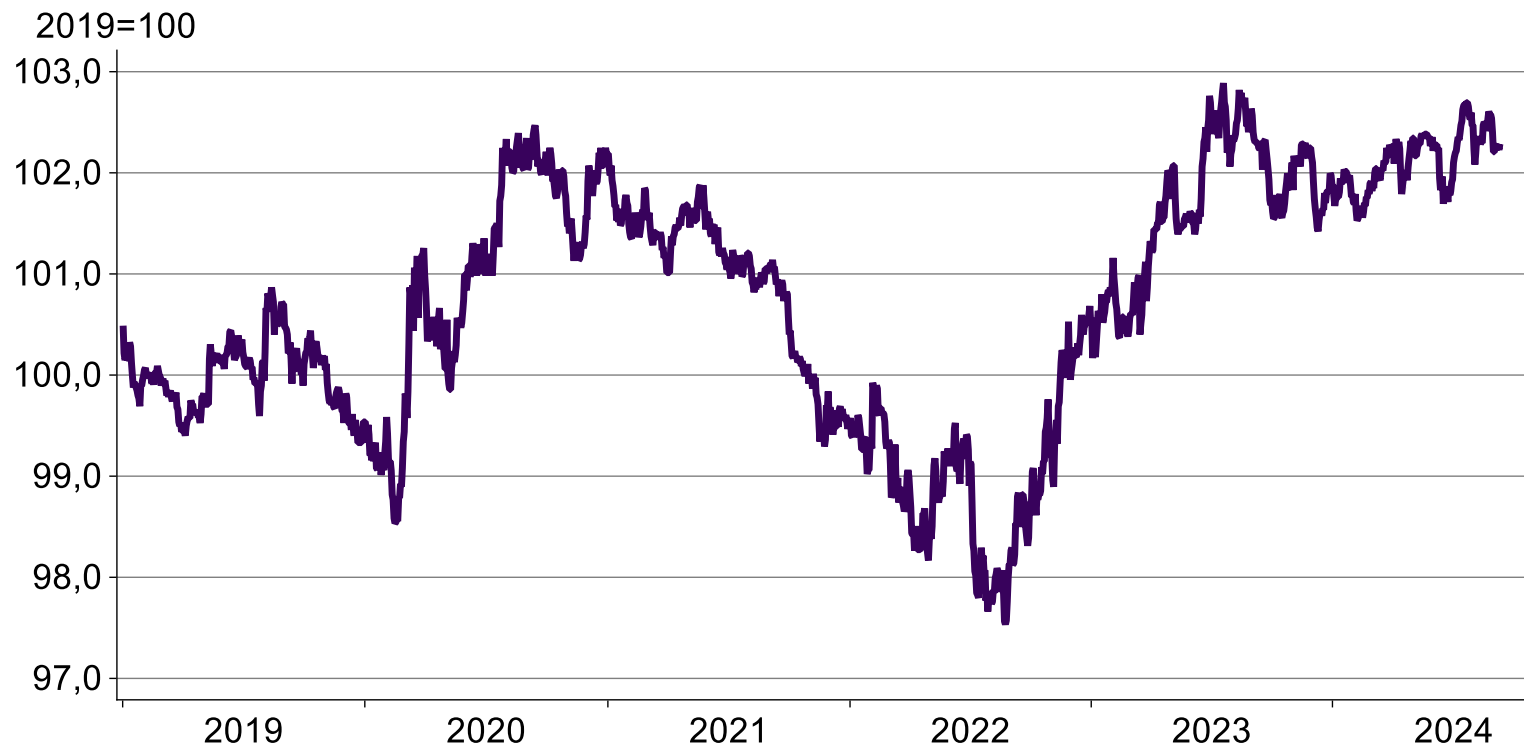


Kilde: Macrobond

Kronen er blevet stabiliseret på et højt niveau

Danmarks effektive kronekurs

Sammenvejning af valutaer i fht. betydning for samhandel med Danmark



Anm.: En stigning i den effektive kronekurs svarer til en apreciering af kronen

Kilde: Macrobond



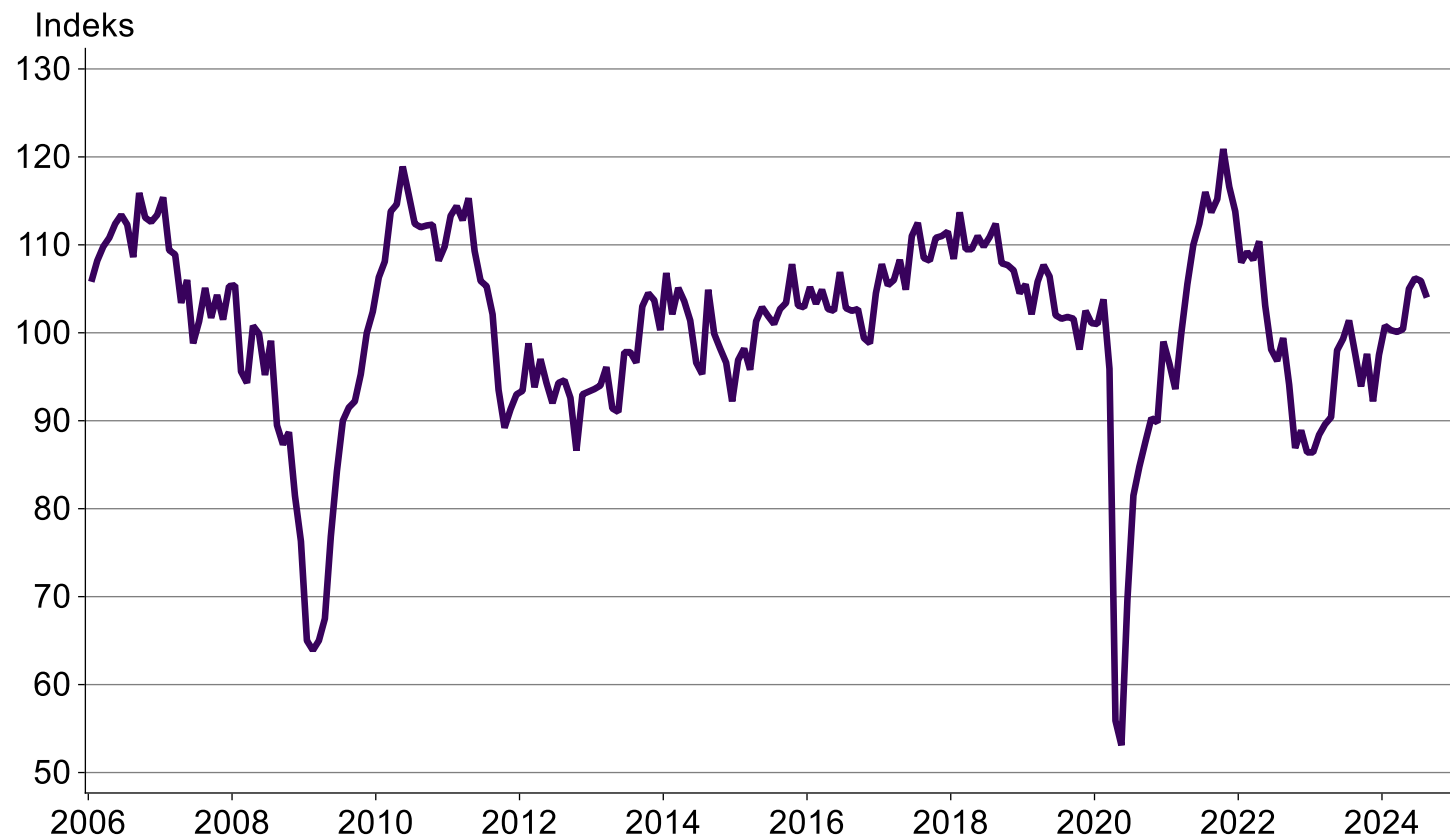
05

Erhvervs- og forbrugertillid

Erhvervstilliden er tilbage på normalt niveau

Samlet dansk erhvervstillid

Sæsonkorrigeret tillidsindikator



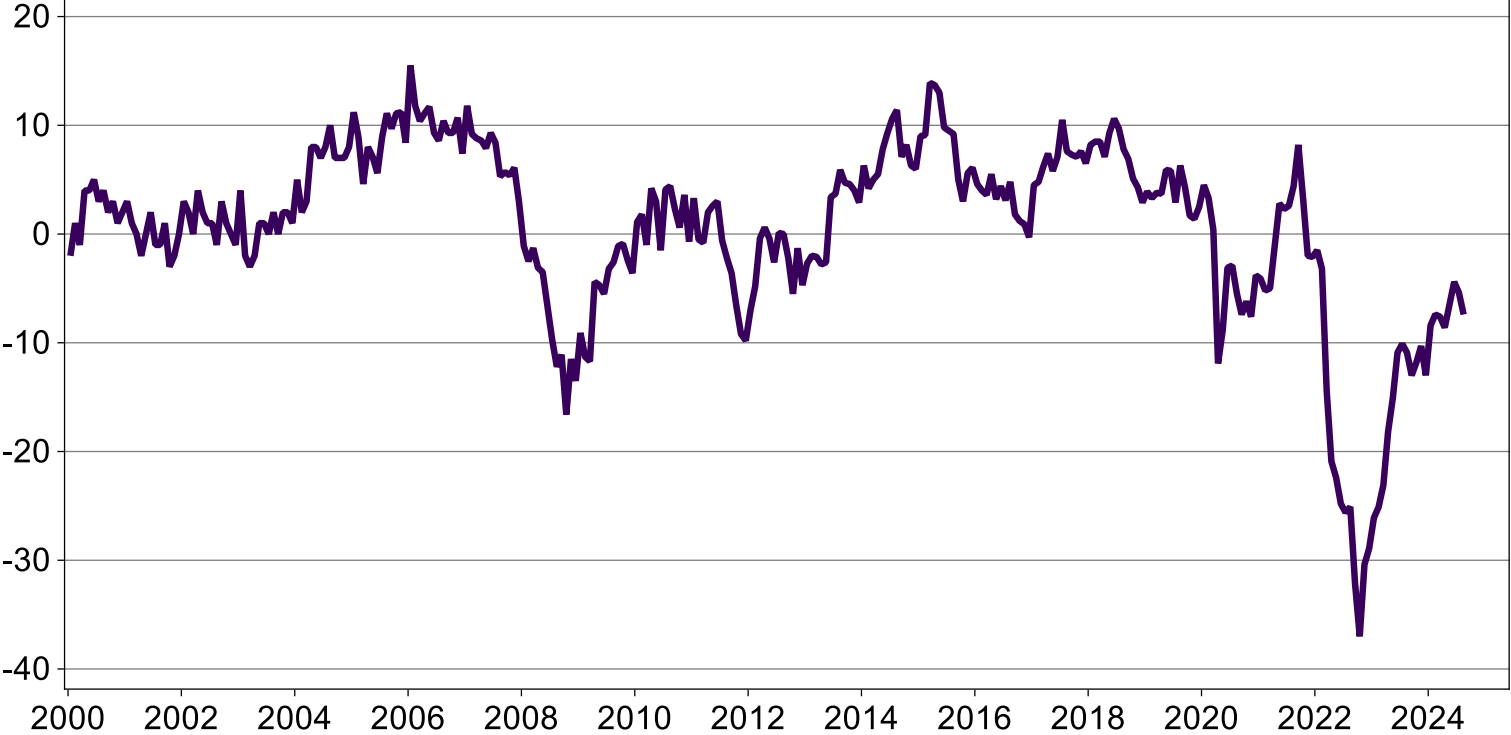
Kilde: Macrobond

Forbrugerne er stadig lidt pessimistiske

Dansk forbrugertillid

Sæsonkorrigeret

Nettotal



Kilde: Macrobond



06

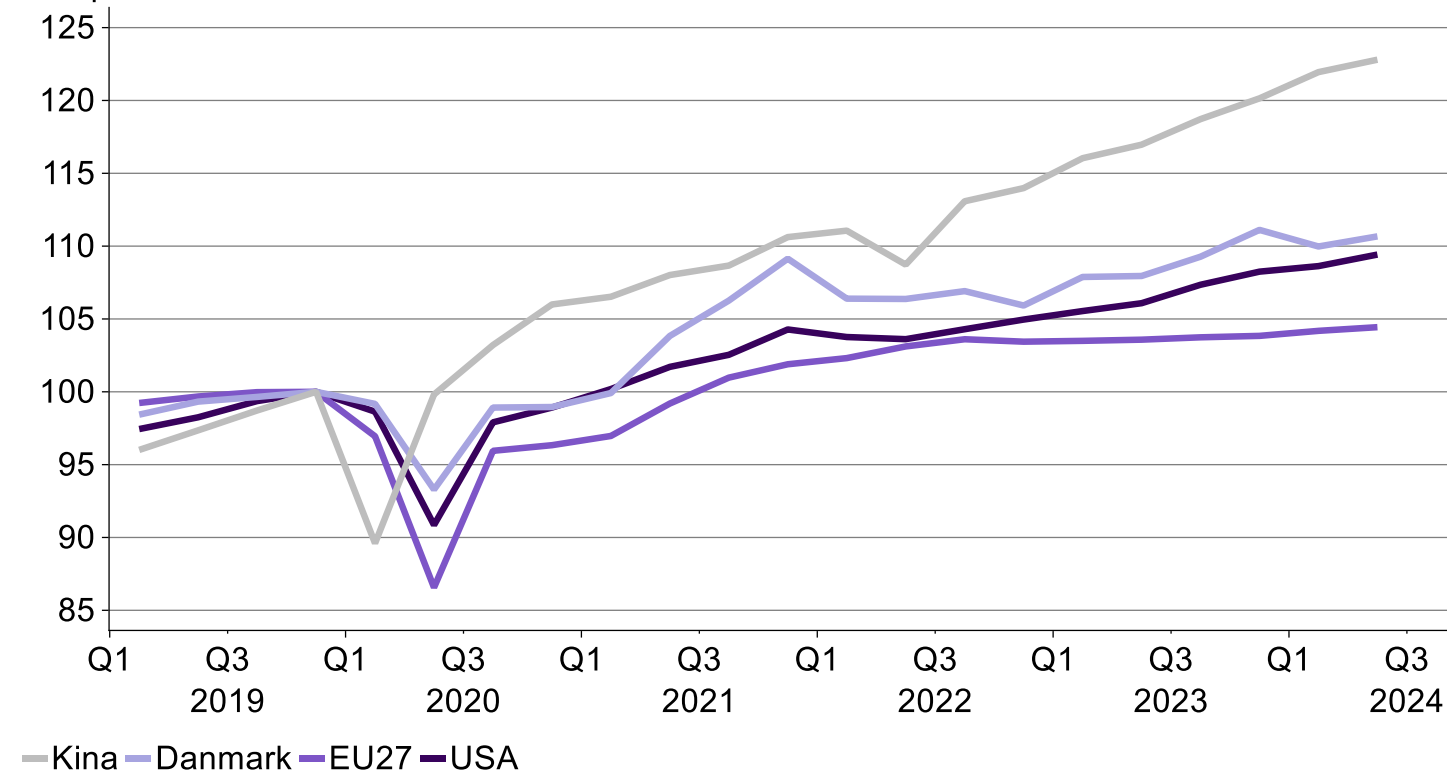
Europæisk og international økonomi

Europæisk stilstand og global fremgang

Økonomisk udvikling i USA, EU, Kina og Danmark

BNP i faste priser, sæsonkorrigeret

2019q4 = 100

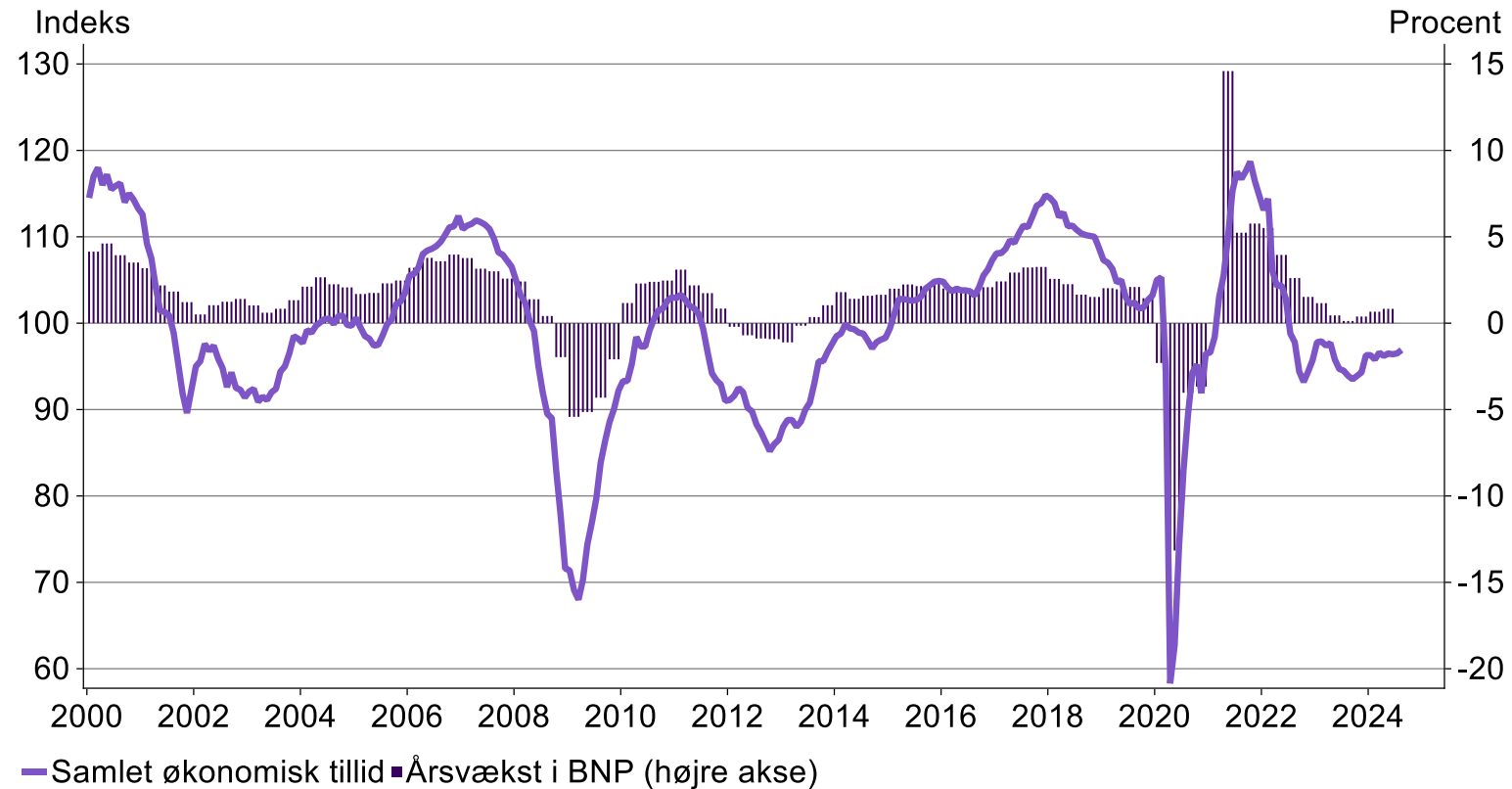


Kilde: Macrobond

Europæisk erhvervstillid er stadig svag

Økonomisk tillid og vækst i EU

Udvikling i reallt BNP og økonomisk tillid i EU



Kilde: Macrobond

Prognose for verdensøkonomien

Væksten i verdensøkonomien

Årlig realvækst i BNP, procent

	2023	2024	2025
USA	2,5	2,6	1,9
Eurozonen	0,5	0,8	1,4
- Tyskland	-0,1	0,0	0,9
Storbritannien	0,1	1,1	1,8
Sverige	0,1	0,7	2,4
Østeuropa	2,4	3,1	2,8
- Polen	0,1	2,4	3,6
Asien	4,5	4,1	3,9
- Kina	5,2	4,8	4,1
- Indien	7,7	6,8	7,0
- Japan	1,8	0,2	1,1
Syd- og Mellemerika	1,9	1,1	2,3
Afrika	3,0	3,1	3,8
Verden	2,7	2,7	2,7

Kilde: Macrobond og Oxford Economics



07

Dansk Industris prognose for dansk økonomi

Væksten i de kommende år

Efterspørgsel og udbud i dansk økonomi

	Niveau	2023	2023	2024	2025
	Mia. kr.				
Privat forbrug	1.275	1,0	2,1	1,8	
Offentligt forbrug	631	0,0	3,0	1,9	
Faste bruttoinvesteringer	606	-5,0	-0,7	1,8	
Boliginvesteringer	141	-10,2	-1,1	2,3	
Erhvervsinvesteringer ekskl. skibe	369	-4,6	-1,8	1,7	
Offentlige investeringer	90	-0,5	4,3	1,6	
Lagerinvesteringer	7	-1,8	-0,1	0,0	
Indenlandsk efterspørgsel	2.518	-2,8	1,5	1,9	
Eksport af varer og tjenester	1.922	13,4	6,3	2,4	
Heraf varer	1.134	10,4	7,3	2,2	
Import af varer og tjenester	1.655	8,6	5,3	2,5	
Heraf varer	944	2,7	6,4	1,9	
Bruttonationalprodukt	2.785	1,9	2,6	1,9	

Note: Ændringer i lagerinvesteringer i pct. af bruttonationalproduktet det foregående år

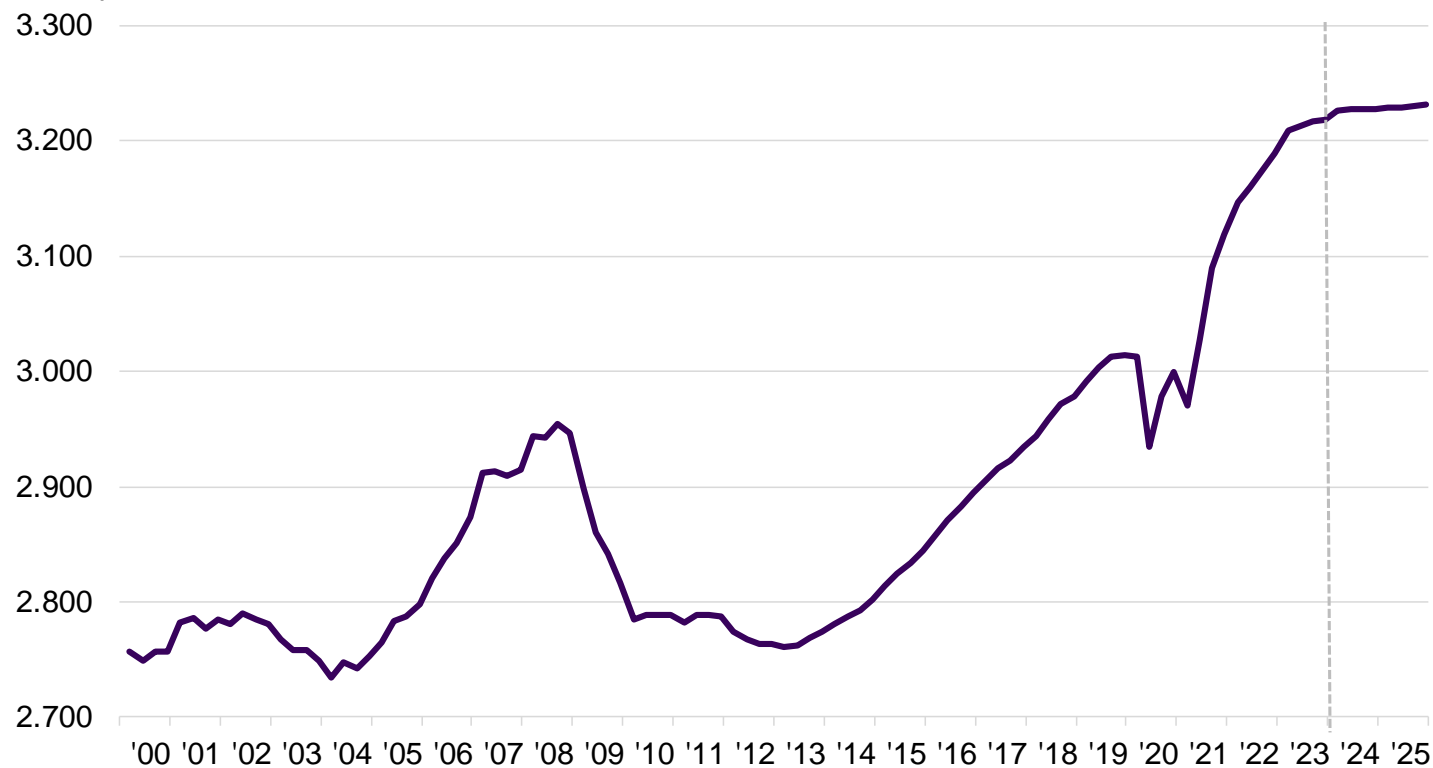
Kilde: Danmarks Statistik og DI

Tilbagegangen i beskæftigelsen er aflyst

Beskæftigelsen fortsætter langsomt fremad - tilbagegangen er aflyst

Sæsonkorrigeret beskæftigelse

1.000 personer

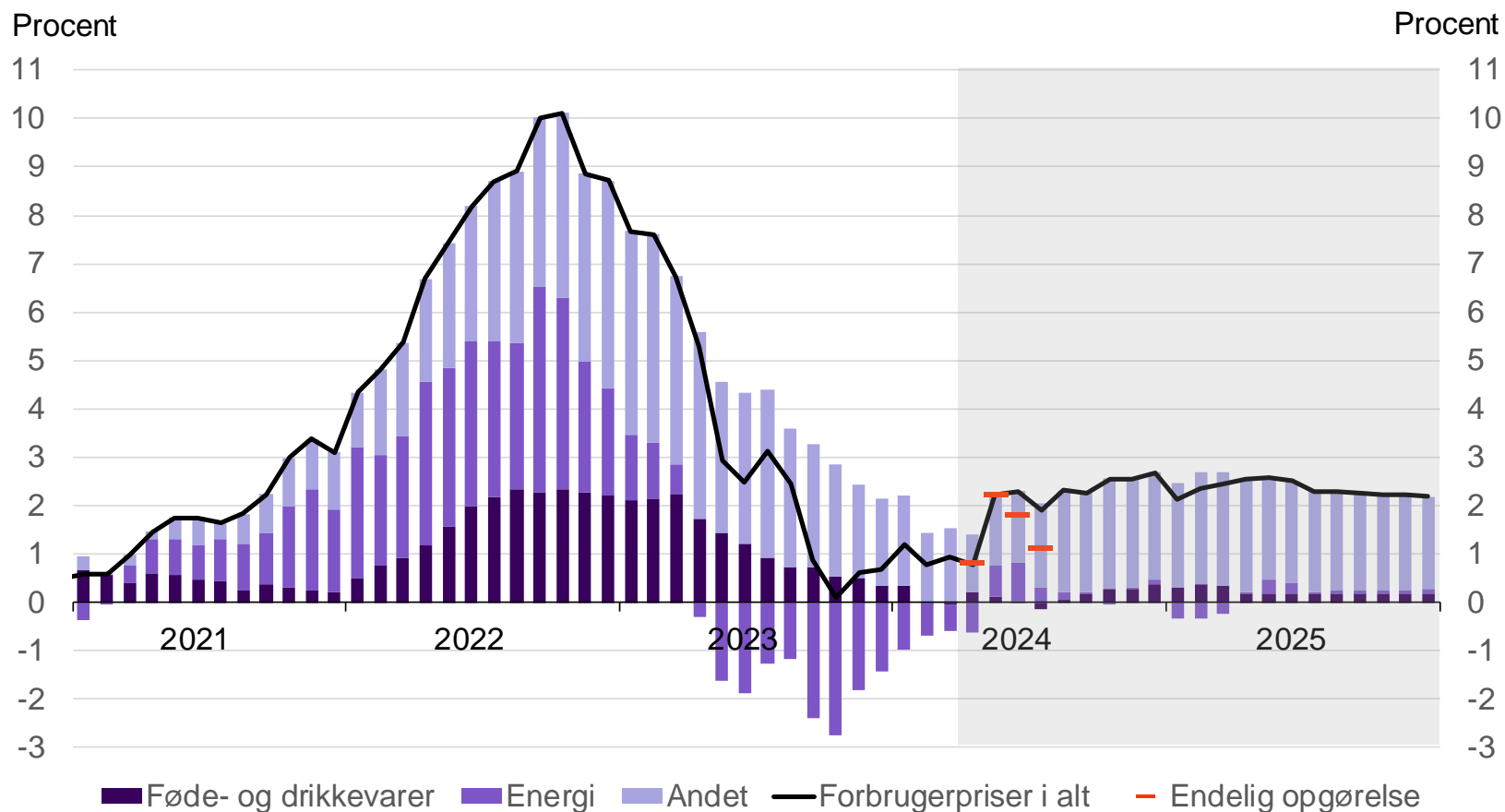


Kilde: Danmarks Statistik og DI

Inflationen stiger kortvarigt

Inflationen i Danmark

Bidrag til årlig ændring i forbrugerpriserne



Kilde: Danmarks Statistik og DI-beregninger



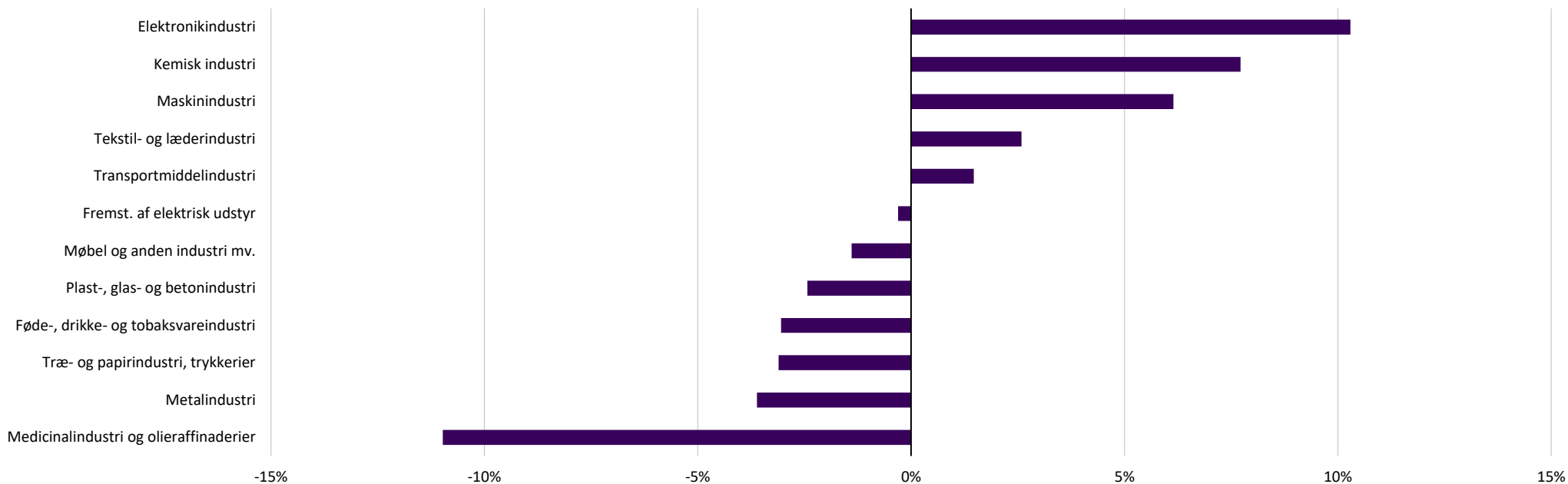
08

Nøgletal for den danske produktionssektor

De fleste af industriens underbrancher oplever negativ udvikling i omsætningen

Udvikling i omsætning på tværs af underbrancher i industrien

Omsætning i marts, april og maj i 2024 sammenlignet med de samme tre måneder i 2023, løbende priser

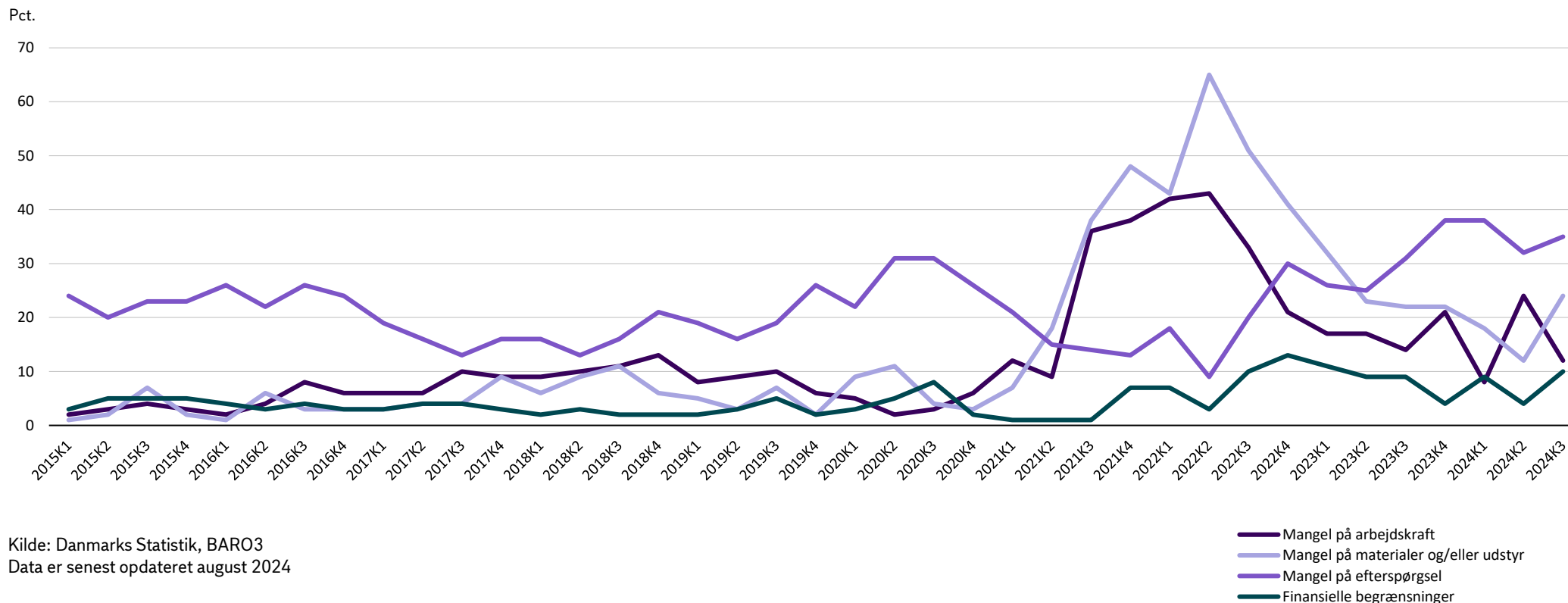


Kilde: Danmarks Statistik, FIKS11 og FIKS33
Data er senest opdateret august 2024

Industrien oplever flere typer af produktionsbegrænsninger

Produktionsbegrænsninger som følge af mangel på arbejdskraft, materialer, efterspørgsel og finansielle begrænsninger

Andel, der angiver mangel på arbejdskraft, materialer, efterspørgsel og finansielle begrænsninger som en produktionsbegrænsning

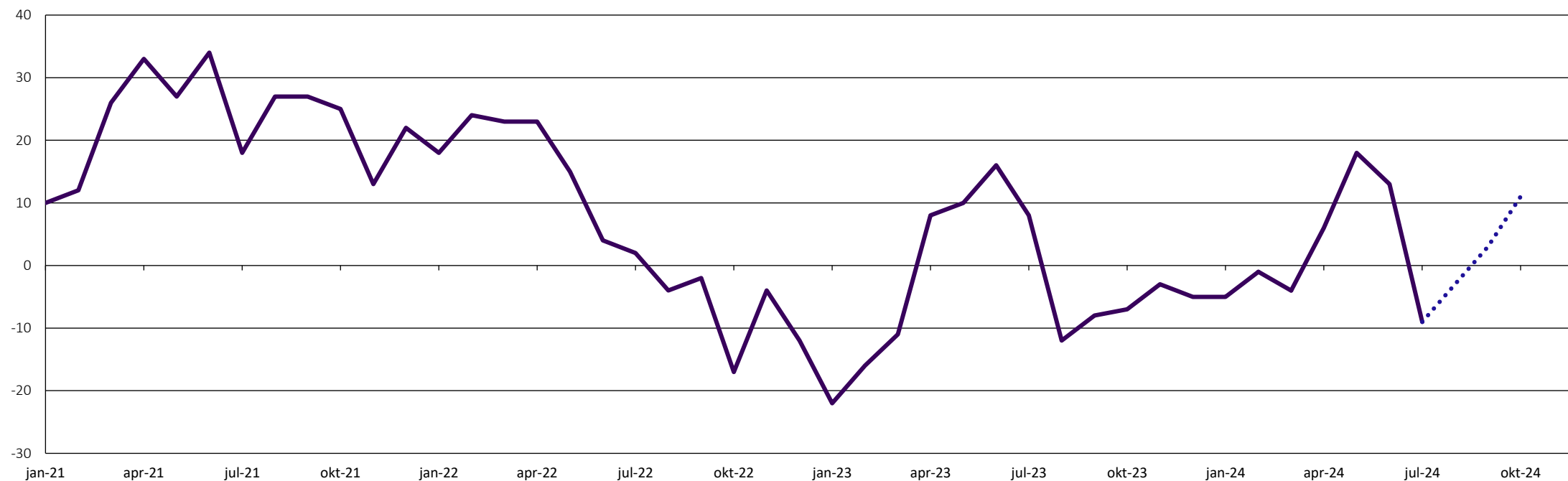


Industrien forventer en forbedret produktion i tredje kvartal af 2024

Faktisk og forventet udvikling i industriens produktion

Udviklingen i den faktiske produktion til juli 2024 samt den forventede produktion for industrien for august, september og oktober

Nettobedømmelse

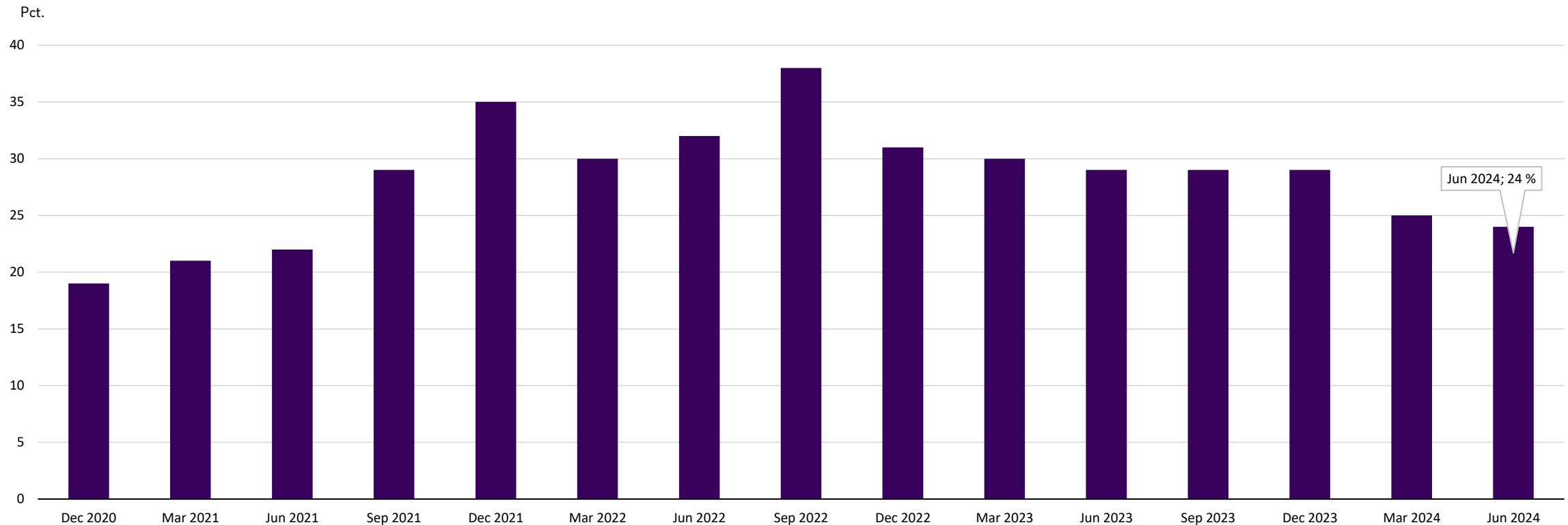


Kilde: Danmarks Statistik, BARO1 og BARO6
Data er senest opdateret august 2024

Omkring en fjerdeded af alle rekrutteringsforsøg er forgæves

Udviklingen i forgæves rekrutteringsforsøg i industrien

Andelen af rekrutteringsforsøg, der enten ikke besættes eller besættes med en anden faglig profil



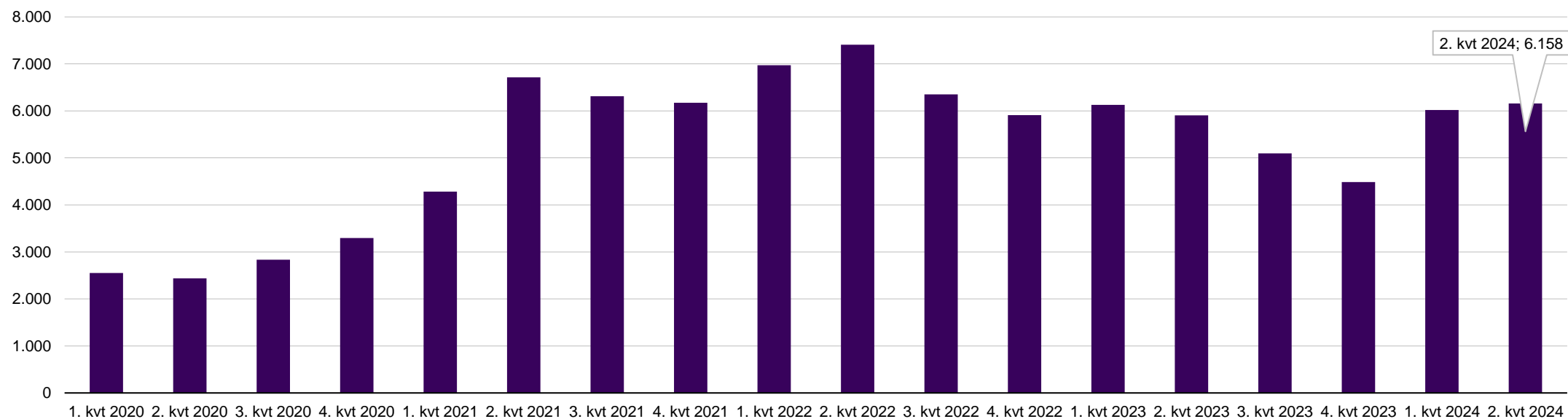
Kilde: STARs rekrutterings-survey
Data er senest opdateret august 2024

Antallet af nyopslåede stillinger er steget siden årsskiftet

Udviklingen i nyopslåede stillinger for erhvervsgrupper i industrien

Antal nyopslåede stillinger på jobnet.dk indenfor industriens erhvervsgrupper

Nyopslåede stillinger



Kilde: Jobnet.dk

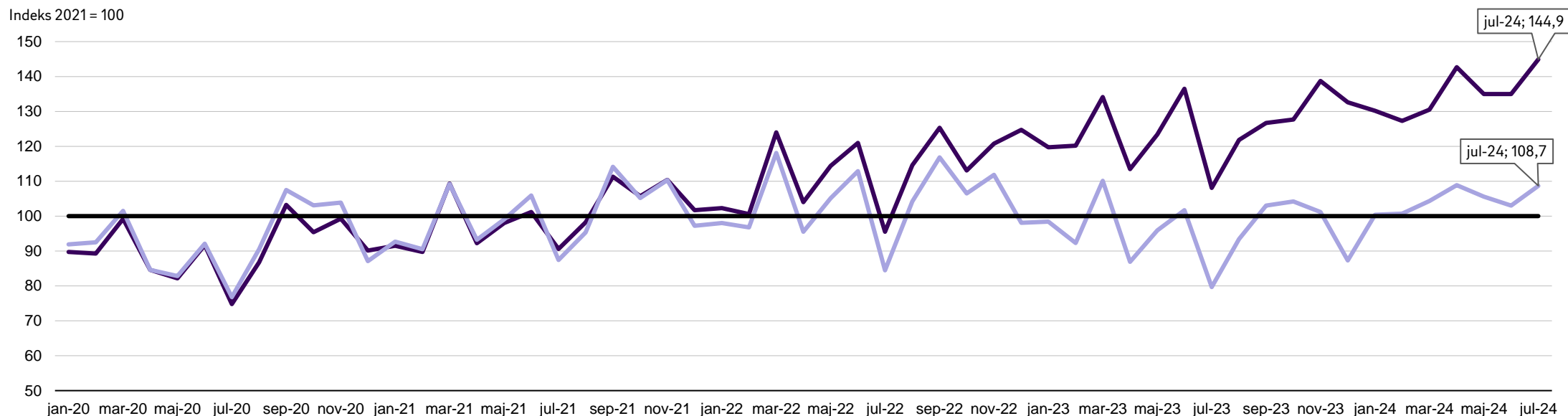
Anvendte fordelingsvariabel er stillingsbetegnelse. Af inkluderede stillingsbetegnelser er: jern, metal og auto, industriel produktion samt træ, møbel, glas og keramik.

Data er senest opdateret i august 2024

Medicinalindustrien fortsætter med at drive stigningen i industriens produktivitet

Dansk industriproduktion inklusiv og eksklusiv medicinalindustrien

Udviklingen i industriens produktionsindeks, hvor 2021 = 100



Kilde: Danmarks Statistik, IPOP2021
Data er senest opdateret september 2024

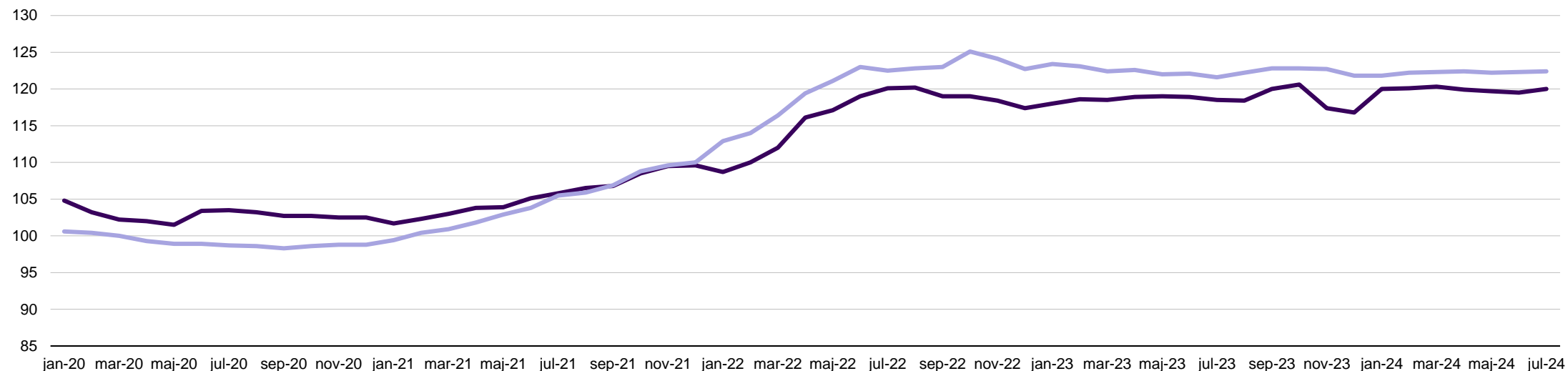
— Industri — Industri ekskl. medicinalindustri

Priser på danskproducerede varer samt importvarer har udviklet sig fladt de sidste par år

Producent- og importprisindeks for varer, hvor 2015=100 for industrien

Udviklingen i prisindeks på danskproducerede varer på hjemmemarked og eksport samt import

Indeks 2015 = 100



Kilde: Danmarks Statistik, PRIS4315

Samlet dansk produktion angiver prisindeks for dansk producerede varer solgt på hjemmemarkedet og til eksport, mens import angiver prisindeks på importerede varer. Data er opdateret august 2024

— Samlet dansk produktion

— Import