



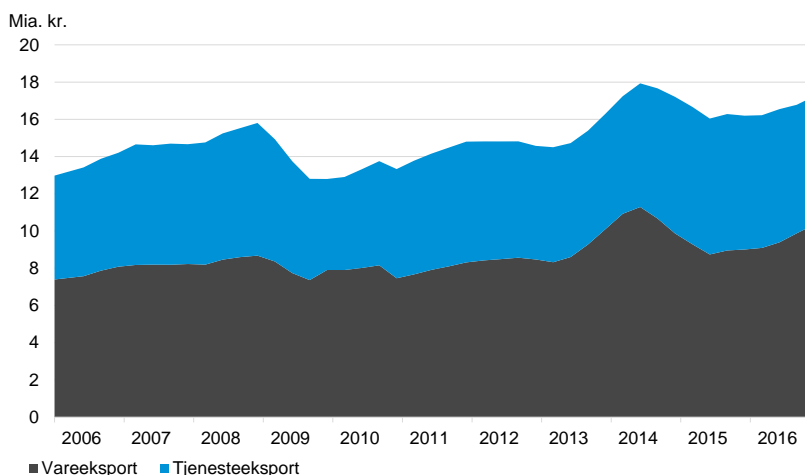
Belgien: Et eksportmarked med potentiale

Belgierne køber danske varer og tjenester for 17 mia. kr. årligt. Belgien er befolkningsmæssigt dobbelt så stort som Danmark, og sammen med stor åbenhed for handel og et højt velstandsniveau gør det Belgien til et marked med muligheder, som vi pt. ikke udnytter til fulde. DI-beregninger viser, at Danmark har et uudnyttet eksportpotentiale på 3 mia. kr. i Belgien

Belgien er vores 14.-største eksportmarked

Danske virksomheders eksport af varer og tjenester til Belgien er steget siden 2010, men har i de seneste år ligget stabilt på ca. 17 mia. kr. årligt. Belgien er dermed Danmarks 14.-største eksportmarked.

Dansk eksport til Belgien
Eksport i løbende priser, rullende år



Belgierne køber danske varer for 10 mia. kr.

Vareeksporten til Belgien er på ca. 10 mia. kr. årligt. Maskiner, medicin, kemi, fødevarer og beklædning er nogle af de produkter, vi sælger mest af til Belgien. Eksporten af tjenester udgør med knap 7 mia. kr. ca. 40 pct. af eksporten til Belgien. Tjenesteeksporten domineres af transportydelse (inden for både søtransport og luftfart) og forretningstjenester.

Eksport til Belgien

Fordelt på varer og tjenester, mia. kr. (løbende priser)

	2010	2011	2012	2013	2014	2015	2016
<i>Varer</i>	7,5	8,3	8,5	10,1	9,9	9,0	10,3
<i>Maskiner og instrumenter</i>	1,6	2,0	2,0	3,3	2,7	1,9	2,4
Medicinske og pharmaceutiske produkter	0,4	0,5	0,6	0,5	0,5	0,7	1,3
Fødevarer	1,4	1,3	1,2	1,3	1,4	1,3	1,3
Andre kemiske artikler	1,0	1,1	0,9	1,2	1,1	1,1	1,2
Tekstil og beklædning	0,8	0,9	0,8	1,0	1,0	1,1	1,2
Andre industriprodukter	2,3	2,6	2,8	2,8	3,1	2,9	2,9
<i>Tjenester</i>	5,9	6,5	6,1	6,2	7,3	7,2	6,9
Søtransport	3,2	3,2	3,0	3,1	3,4	3,3	2,7
Forretningstjenester	0,8	1,2	0,8	0,7	1,2	1,0	1,2
Lufttransport	0,8	0,8	0,9	1,0	1,0	0,9	1,0
Anden transport	0,3	0,3	0,3	0,5	0,6	0,5	0,5
Rejser	0,3	0,3	0,3	0,4	0,4	0,4	0,5
Andre tjenester	0,4	0,6	0,8	0,7	0,8	1,1	1,1
<i>Samlet eksport</i>	13,3	14,8	14,6	16,3	17,2	16,2	17,2

Kilde: Danmarks Statistik

Belgierne er åbne for handel

Belgierne er meget åbne for handel med omverdenen. Belgien er et af de lande i verden, der handler allermest med udlandet¹. Danmark importerer årligt varer og tjenester for ca. 24 mia. kr. fra Belgien. Vi sælger altså ikke lige så meget til Belgien, som vi importerer.

Belgierne har en velstand på niveau med danskerne

Belgien er med sine 11,3 mio. indbyggere befolkningsmæssigt dobbelt så stort som Danmark. Deres gennemsnitlige velstandsniveau er umiddelbart ikke helt på niveau med det danske, men hvis der tages højde for et lavere belgisk prisniveau og dermed større købekraft, så er de belgiske forbrugere lige så velhavende som de danske.



Eksportpotentiale på 3 mia. kr.

Beregninger på DI's eksportmodel² viser, at eksporten til Belgien alt andet lige burde være 3 mia. kr. højere. Vi udnytter altså ikke det belgiske markedspotentiale til fulde. Den korte afstande til det belgiske marked, deres høje velstandsniveau, åbenheden for handel og antallet af indbyggere burde give anledning til en endnu større eksport til Belgien.

¹ En del af den samlede im- og eksport består dog af varer, der passerer midlertidigt igennem landet, men som hverken produceres eller forbruges i Belgien.

² Læs mere i DI's analyse "[Danmark har et uforløst eksportpotentiale](#)"

Belgisk vs. dansk økonomi 2016-tal og vækstforventninger

	 Belgien	 Danmark
Befolkning, mio.	11,3	5,7
BNP (mia. US\$)	470,2	302,6
BNP pr. indbygger (US\$)	41.491	53.243
BNP pr. indbygger (købekraftskorrigeret, US\$)	44.881	46.603
Eksport af varer og tjenester (pct. af BNP)	84,4	52,9
Import af varer og tjenester (pct. af BNP)	81,3	46,2
BNP-vækst (realvækst i procent)		
2010-2016	1,0	1,1
2017	1,4	1,6
2018	1,6	1,6

Kilde: IMF, Eurostat, Consensus Economics og Danmarks Nationalbank

Belgisk økonomi i fremgang

Belgisk og dansk økonomi ventes, at vokse i samme tempo over de næste par år. Ifølge EU-Kommissionen er væksten i belgisk økonomi bredt funderet med fremgang i både eksport, privatforbrug og investeringer. Fremgangen styrker danske virksomheders muligheder for øget eksport til det belgiske marked.

Økonomisk prognose for Belgien

Årlig realvækst

	2016	2017	2018
Privatforbrug	0,7	1,4	1,5
Offentligt forbrug	0,0	-0,2	0,3
Faste bruttoinvesteringer	2,3	2,3	2,9
Eksport af varer og tjenester	5,5	3,9	4,3
Import af varer og tjenester	4,7	3,6	4,3
Bruttonationalprodukt	1,2	1,4	1,6

Kilde: EU-Kommissionens vinterprognose, februar 2017

Læs mere om de økonomiske tendenser i Belgien i DI's "[Markedsfokus på Belgien](#)"