



## Dansk turisme passerer 50 mia. kr. i eksport

Eksportindtægterne fra udenlandske forretningsrejsende og turister i Danmark vil i 2018 for første gang nå 50 mia. kr. 60 pct. af eksportindtægterne kommer fra tyske, svenske og norske turister og forretningsrejsende, der besøger Danmark. Turismeeksporten udvikler sig parallelt med udviklingen i overnatningstallet.

**Turistervervet vil i 2017 stå for 48,9 mia. kr. i eksportindtægter**

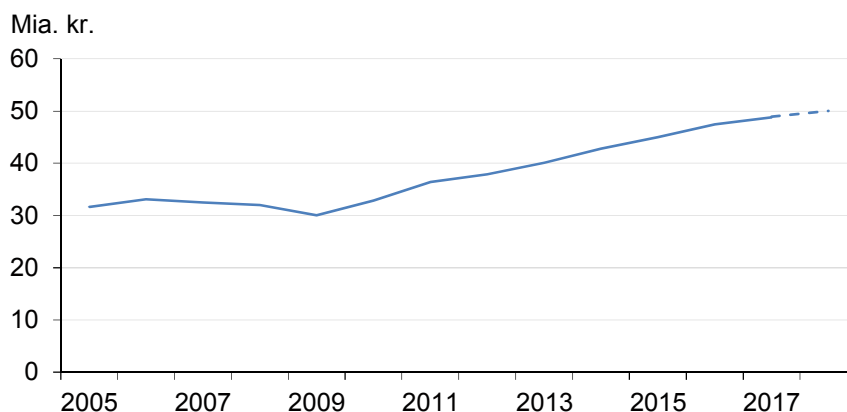
**50 mia. kr. i eksportindtægter i 2018**

I nåede turistervervet 48,9 mia. kr. i omsætning fra udenlandske forretningsrejsende og turister ifølge Danmarks Statistik. Dansk turisme er dermed godt på vej til at passere 50 mia. i eksportindtægter.

I UNWTO's seneste opdaterede prognose<sup>1</sup> fra 2017 forventes en stabil vækst i antallet af udenlandske turister i Nordeuropa på 2,2

### Eksportindtægter fra turisme på 50 mia. kr. i 2018

Eksportværdien af udenlandske turister og forretningsrejsende, der besøger Danmark, vil med stor sandsynlighed passere 50 mia. kr. i 2018



Ann: Eksportindtægter fra rejser dækker over indtægter fra turister og forretningsrejsende der besøger Danmark  
Kilde: Danmarks Statistik, UNWTO og Dlberegninger

pct. om året frem mod 2020. På kort sigt forventer UNWTO, at turismen vil stige med 3,5 – 4,5 pct. i Europa i 2018. På den baggrund forventer DI, at dansk turisme i 2018 kan sætte rekord med 50 mia. kr. i eksportindtægter.

**Tyske turister og forretningsrejsende står for 13 mia. kr. af eksporten**

### **Seks markeder står for tre fjerdedele af eksportindtægterne**

Tyskland er klart Danmarks største turismemarked med 13,6 mia. kr. i eksportindtægter svarende til lidt over en fjerdedel af de samlede eksportindtægter, som turismen genererer. Sammen med svenskere og nordmænd står tyskerne for over 60 pct. af eksportindtægterne i turisterhvervet.

---

### **Dansk turismes top markeder**

Eksportindtægter fra rejser fra de pågældende lande til Danmark (mio. kr.)

|                |        |
|----------------|--------|
| Tyskland       | 13.580 |
| Sverige        | 8.903  |
| Norge          | 7.633  |
| Storbritannien | 2.862  |
| USA            | 2.421  |
| Holland        | 1.508  |

Note: Tal for 2017

Kilde: Danmarks Statistik

---

Samlet står de seks største turismemarkeder for over tre fjerdedele af eksportindtægterne, som turisterhvervet genererer.

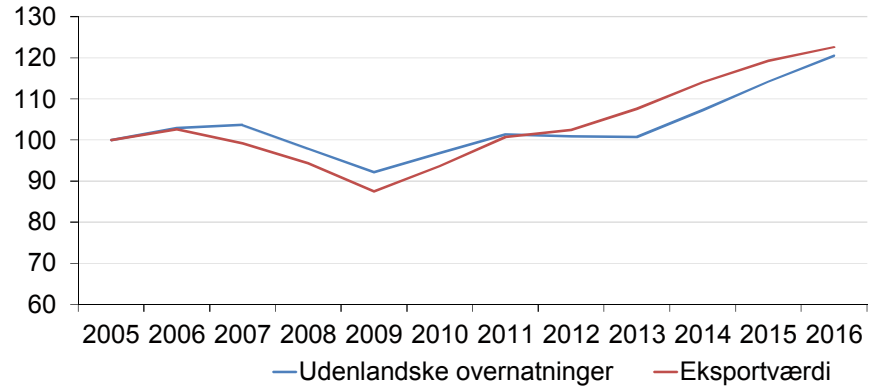
### **Eksportværdien følger udviklingen i overnatninger**

Eksportværdien af de udenlandske turister og forretningsrejsende i Danmark følger udviklingen i udenlandske overnatninger i Danmark. Siden 2005 er antallet af udenlandske overnatninger steget med cirka 20 pct., og det samme er eksportværdien af de udenlandske turister og forretningsrejsende, når eksportværdien opgøres i faste priser.

Udviklingen understreger behovet for at styrke innovationen og produktiviteten i turisterhvervet, da det ikke er lykkedes at øge værdien af den enkelte turists eller forretningsrejsendes besøg i Danmark. Kvaliteten og servicen skal stykres, så gæsterne er villig til at betale mere for deres ophold i Danmark.

### Eksportværdien af udenlandske turister følger udviklingen i overnatninger

Indeks (2005=100)



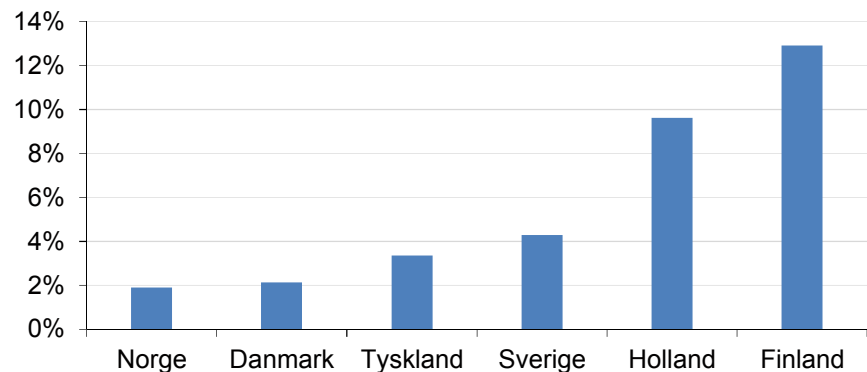
Anm: Udviklingen i udenlandske overnatninger sammenholdt med den eksportværdi, som de udenlandske turister genererer  
 Kilde: Danmarks Statistik

### Trods positiv udvikling taber Danmark markedsandele

Generelt oplevede turisterhvervet en vækst på 2 pct. i antallet af udenlandske overnatninger i 2017. Trods væksten har Danmark tabt markedsandele til hovedparten af vores nabolande.

### Danmark taber markedsandele trods rekord

Udvikling i udenlandske overnatninger i 2017



Anm: For alle lande undtagen Danmark og Tyskland - dækker tallene perioden januar til november  
 Kilde: De nationale statistikbureauer

Særligt Holland har de seneste par år formået at tiltrække udenlandske turister. Siden 2008 er antallet af udenlandske overnat-

ninger steget med 6,8 pct. i Holland, mens det i samme periode i Danmark kun er steget med 2,6 pct.

### UNWTO forventer stabil vækst i turismen på både globalt og europæisk niveau

**UNWTO forventer 1,8 mia. internationale rejser i 2030**

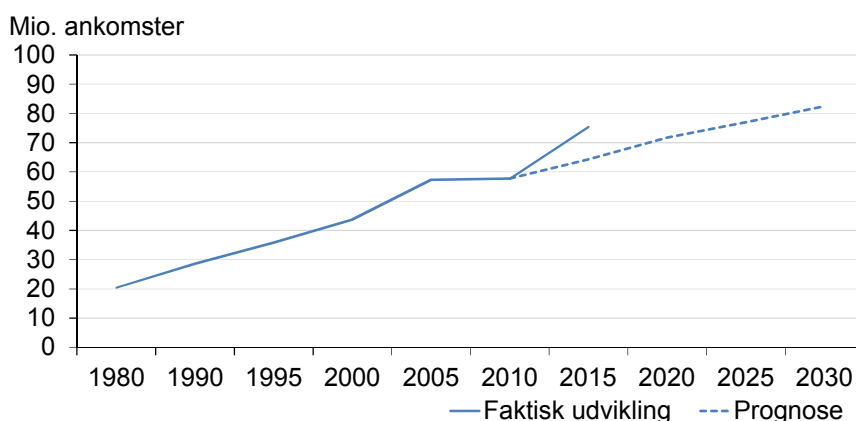
I 2011 udarbejdede UNWTO en prognose<sup>2</sup> for den internationale udvikling i turismen frem til 2030. UNWTO vurderede dengang, der i 2030 ville blive foretaget 1,8 mia. internationale rejser. Heraf ville 744 mio. og 82 mio. rejser være til henholdsvis Europa og Nordeuropa.

**Nordeuropa har flere internationale rejser i 2017 end UNWTO forventede i 2030**

På globalt niveau har UNWTO's prognose vist sig at være meget robust, men ser man på Nordeuropa, så vil Nordeuropa med stor sandsynlig allerede i 2017 nå de 82 mio. internationale ankomster – når de endelige tal bliver offentliggjort i løbet af 2018.

### Nordeuropa ligger markant over UNWTO's prognose

Den internationale turisme i Nordeuropa er vokset mere end dobbelt så meget som UNWTO forventede



Anm: Udvikling i internationale ankomster til Nordeuropa  
Kilde: UNWTO

I UNWTO's seneste opgørelse<sup>3</sup> fra 2017 fastholder organisationen forventningerne til væksten. UNWTO forventer, at antallet af internationale turister, der rejser til Nordeuropa, vil stige med 2,2 pct. om året frem mod 2020 og derefter med 1,4 pct. frem mod 2030.

<sup>2</sup> UNWTO (2011): Tourism Towards 2030 / Global Overview

<sup>3</sup> UNWTO (2017): UNWTO Tourism Highlights, 2017 Edition