



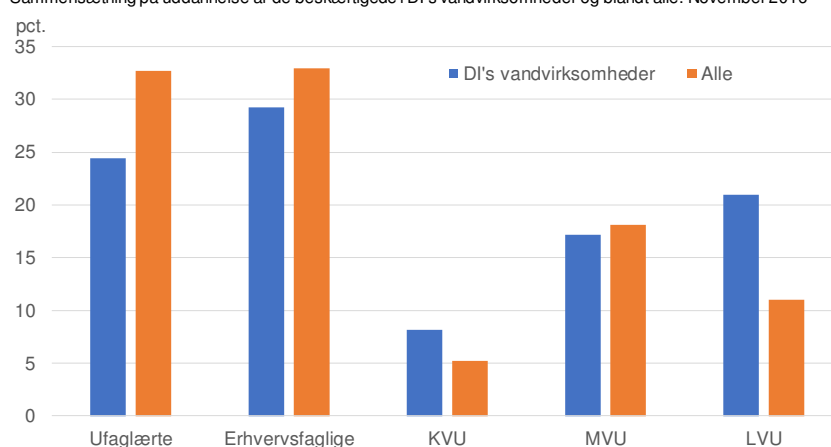
Medarbejderne i DI's vandvirksomheder – alder og uddannelse

Der er 51.000 beskæftigede i DI's vandvirksomheder. Relativt mange har videregående uddannelser. En femtedel er fyldt 55 år, og andelen af ældre er især høj blandt faglærte og relativt lav blandt personer med lange videregående uddannelser. Andelen af ældre er ikke større i DI's vandvirksomheder sammenlignet med alle beskæftigede.

I november 2016 var næsten 51.000 beskæftigede i de 180 virksomheder, blandt DI's medlemmer der har vand som forretningsområde. Disse medlemmer findes indenfor vandteknologiproducenter,

46 pct. af de beskæftigede i DI's vandvirksomheder har videregående uddannelser

Sammensætning på uddannelse af de beskæftigede i DI's vandvirksomheder og blandt alle. November 2016



Kilde: DI på grundlag af udtæk fra forskerordningen i Danmarks Statistik

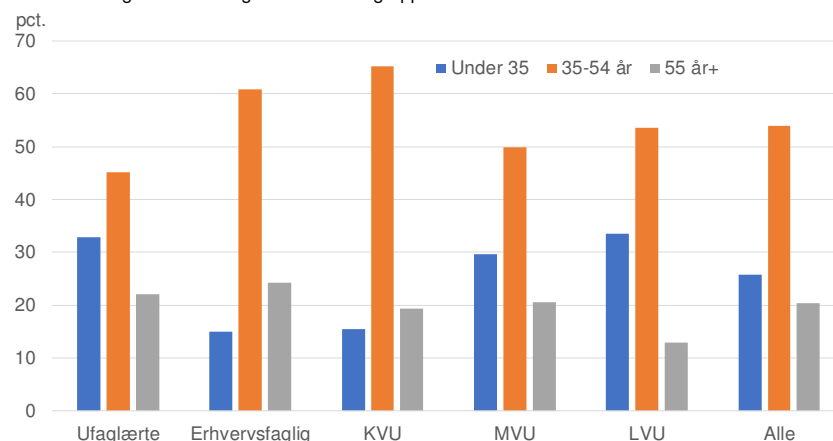
Anm.: DI's vandvirksomheder omfatter 180 medlemmer af DI, som vurderes at have vandrelaterede aktiviteter

rådgivere, specielt rådgivende ingeniører og forsyningsvirksomheder mm. Virksomhederne har 12.000 flere beskæftigede sammenlignet med 2008. Der er altså overordnet tale om en gruppe af virksomheder, som har haft stor fremgang i beskæftigelsen. Mange af de 180 virksomheder beskæftiger sig også med ikke vandrelaterede forretningsområder, men medarbejdere beskæftiget med vand kan ikke udskilles separat.

Der er 46 pct., som har en videregående uddannelse blandt de beskæftigede i DI's vandvirksomheder. Det er klart mere end den tilsvarende andel blandt alle beskæftigede på 34 pct. Især er der markant flere, som har en lang videregående uddannelse. Andelen er 21 pct. i DI's vandvirksomheder og 11 pct. for alle beskæftigede. Den høje andel med lange videregående uddannelser skyldes, at der er en meget stor af DI's vandvirksomheder, der er rådgivere. Til gengæld er der færre i DI's vandvirksomheder, som er faglærte og ufaglærte. Især andelen af ufaglærte ligger med 24 pct. markant under gennemsnittet blandt alle beskæftigede på 33 pct.

24 pct. af de faglærte i DI' vandvirksomheder er over 55 år

Aldersfordeling i de forskellige uddannelsesgrupper i DI' vandvirksomheder. November 2016

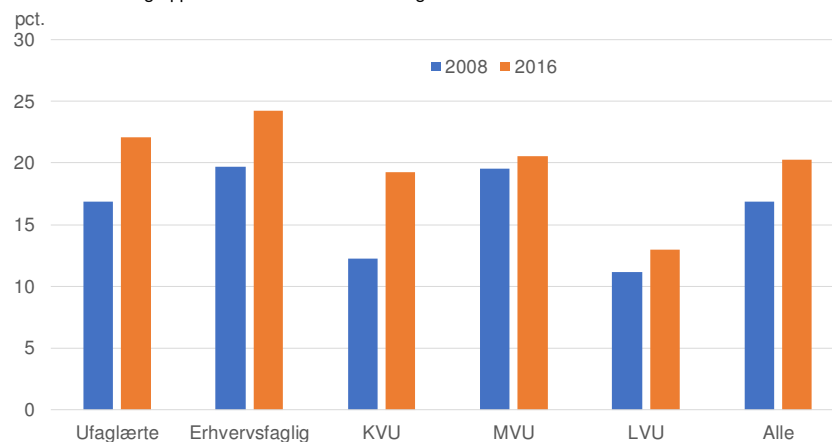


Kilde: DI på grundlag af udtræk fra forskerordningen i Danmarks Statistik
 Anm.: DI's vandvirksomheder omfatter 180 medlemmer af DI, som vurderes at have vandrelaterede aktiviteter

En femtedel af de beskæftigede i DI's vandvirksomheder er fyldt 55 år. Forskellene er store mellem uddannelsesgrupperne. Med en andel på 24 pct., er det blandt de faglærte (erhvervsfaglige), at der er flest i aldersgruppen 55+, mens personer med lange videregående uddannelser har en relativt ung alderssammensætning med en andel i 55+ på blot 13 pct. Det er tal, som viser, at udfordringen med mange medarbejdere, som nærmer sig pensionsalderen, især er et fænomen, der gør sig gældende for faglærte.

Andelen i aldersgruppen 55+ er steget fra 2008 til 2016

Andelen i aldersgruppen 55+ i november 2008 og november 2016 i DI's vandvirksomheder



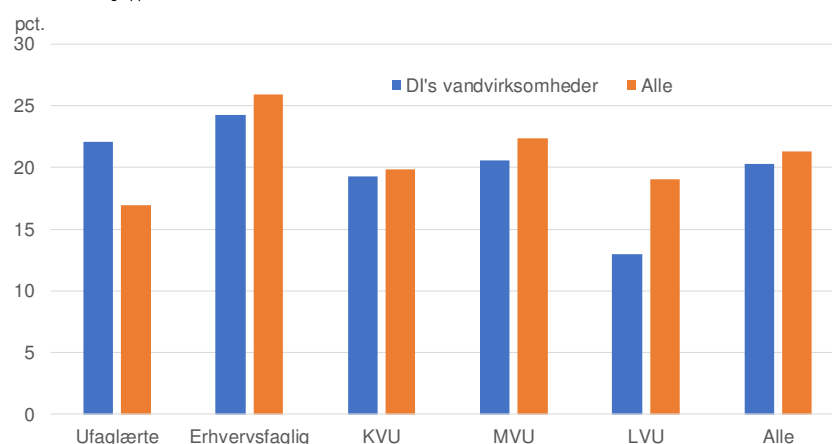
Kilde: DI på grundlag af udtræk fra forskerordningen i Danmarks Statistik

Anm.: DI's vandvirksomheder omfatter 180 medlemmer af DI, som vurderes at have vandrelaterede aktiviteter

Sammenlignet med 2008 er medarbejderne i DI's vandvirksomheder blevet ældre. I 2008 var 17 pct. i aldersgruppen 55+ mod 20 pct. i 2016. Det gælder for alle uddannelsesgrupper, at andelen i 55+ er vokset siden 2008, men udviklingen har været kraftigst blandt ufaglærte, faglærte og personer med korte videregående uddannelser. For de faglærte, som udgør en tredjedel af alle ansatte i DI's vandvirksomheder, er andelen i 55+ gået fra 20 til 24 pct. siden 2008.

Der er færre i aldersgruppen 55+ i DI's vandvirksomheder sammenlignet med alle beskæftigede

Andelen i aldersgruppen 55+ i november 2016



Kilde: DI på grundlag af udtræk fra forskerordningen i Danmarks Statistik

Anm.: DI's vandvirksomheder omfatter 180 medlemmer af DI, som vurderes at have vandrelaterede aktiviteter

Sammenlignet med alle beskæftigede er andelen af ældre mindre i DI's vandvirksomheder. Samlet set er 21 pct. af alle beskæftigede 55 år eller mere mod 20 pct. i DI's vandvirksomheder. Det er især værd at bemærke, at gruppen af personer med lange videregående uddannelser, er markant mindre i DI's vandvirksomheder med en andel i 55+ på 13 pct. mod 19 pct. for alle beskæftigede. Også de faglærte er lidt yngre i DI's vandvirksomheder sammenlignet med alle

beskæftigede med andele i 55+ på henholdsvis 24 pct. i DI's vandvirksomheder og 26 pct. blandt alle beskæftigede.

Beskæftigede i DI's vandvirksomheder, nov. 2016, fordelt på branchegruppe og alder

	I alt	55+	Andel 55+
I alt	50.667	10.293	20,3
Industri	26.555	5.395	20,3
Vandforsyning mv.	4.617	966	20,9
Videnservice	19.495	3.932	20,2

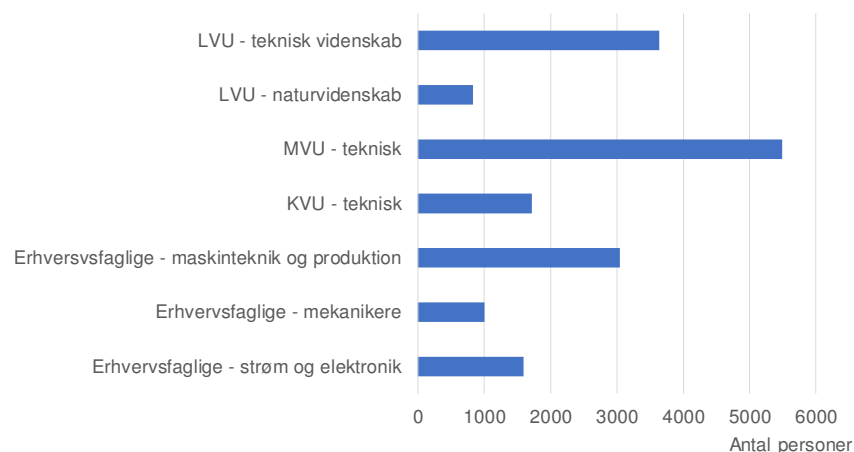
Kilde: DI på grundlag af udtræk fra forskerordningen i Danmarks Statistik

Opdeles DI's vandvirksomheder på branchegrupperne Industri, Vandforsyning mv. og Videnservice, viser det sig, at de har nogenlunde samme andel medarbejdere over 55 år. Andelen er dog lidt højere i Vandforsyning mv. med 20,9 pct. mod 20,3 pct. i Industri og 20,2 pct. i Videnservice.

En stor del af de ansatte i DI's vandvirksomheder har teknisk eller naturvidenskabelig uddannelsesgrund. Det gælder for 17.000 af de i alt 36.000, som har en erhvervskompetencegivende uddannelse svarende til en andel på 47 pct. Blandt alle beskæftigede er den tilsvarende andel 21 pct., så tekniske uddannelser er tydeligt overrepræsenterede i DI's vandvirksomheder.

17.000 beskæftigede i DI's vandvirksomheder har teknisk uddannelsesbaggrund

Antal beskæftigede i DI's vandvirksomheder med tekniske eller naturvidenskabelige uddannelser. November 2016



Kilde: DI på grundlag af udtræk fra forskerordningen i Danmarks Statistik

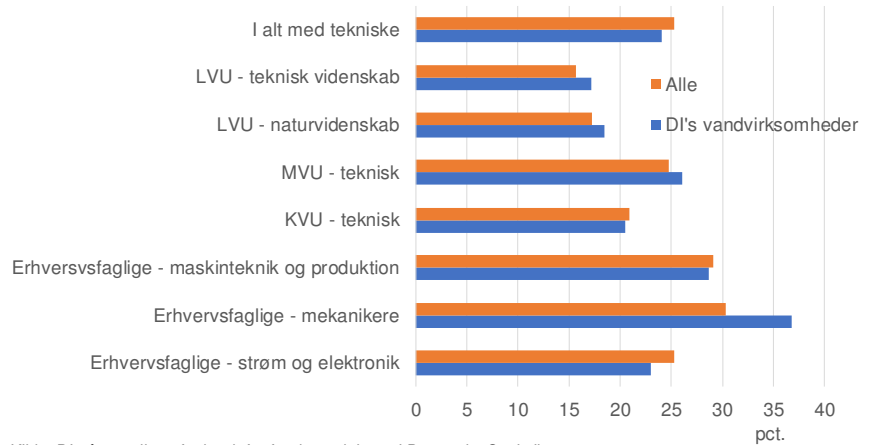
Anm.: DI's vandvirksomheder omfatter 180 medlemmer af DI, som vurderes at have vandrelaterede aktiviteter

Aldersfordelingen af de beskæftigede med tekniske uddannelser i DI's vandvirksomheder svarer nogenlunde til fordelingen for de tilsvarende grupper blandt alle beskæftigede. I DI's vandvirksomheder er der lidt større andele i aldersgruppen 55+ blandt personer med tekniske mellemlange og lange videregående uddannelser. Man bemærker også, at der er relativt mange mekanikere i aldersgruppen 55+ i DI's vandvirksomheder med 37 pct. mod 30 pct. for alle beskæftigede. Det kan hænge sammen med, at mekanikere, som har

lavet et skifte væk fra deres oprindelige arbejdsområde, der typisk omfatter arbejde med personbiler eller lastbiler, generelt er ældre.

Aldersudfordring for teknisk uddannede i DI's vandvirksomheder på samme niveau som i øvrige brancher

Andelen i aldersgruppen 55+ i DI's vandvirksomheder og blandt alle beskæftigede for personer med tekniske uddannelse. November 2016



Kilde: DI på grundlag af udtræk fra forskerordningen i Danmarks Statistik

Anm.: DI's vandvirksomheder omfatter 180 medlemmer af DI, som vurderes at have vandrelaterede aktiviteter