



DI ANALYSE

Anders Hoff, chefkonsulent
ahof@di.dk, (+45) 33773899

MARTS 2019

De statslige investeringer i forskning er tilbage på niveau med investeringerne i 2008

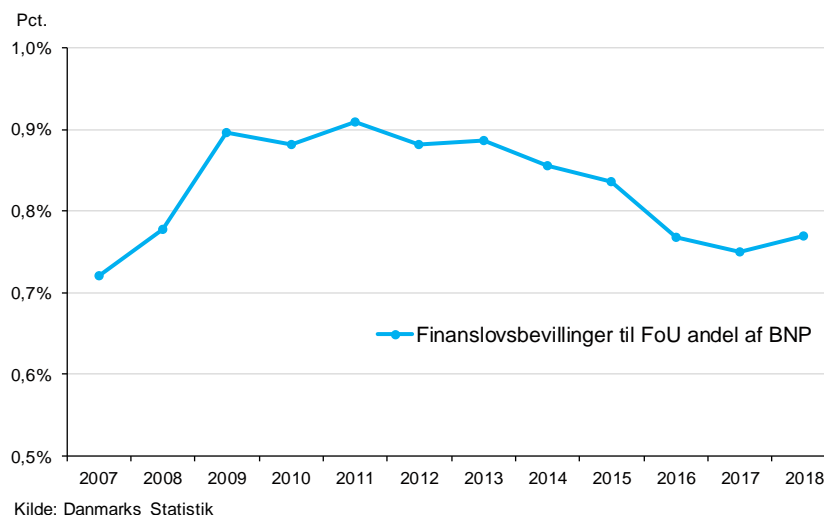
De statslige investeringer i forskning og udvikling som andel af BNP er på niveau med investeringerne i 2008. Samtidig er der kommunale og regionale investeringer og det internationale hjemtage steget, hvilket betyder, at de statslige investeringers andel af det samlede offentlige forskningsbudget er faldende.

Relativt fald ift. BNP

Statslige forsknings- og udviklingsbevillinger følger ikke med velstandsudviklingen

Siden 2009 er de statslige investeringer i forskning og udvikling ikke forøget med velstandsudviklingen i samfundet. Derimod er investeringerne faldet relativt til BNP.

Figur 1: Finanslovsbevillinger som andel af BNP (2007 - 2018)



Statslige investeringer på samme niveau som i 2008

De statslige bevillinger udgjorde således 0.90 pct. af BNP i 2009, mens de udgjorde 0,77 pct. af BNP i 2018. Dermed er de statslige investeringer i forskning og udvikling relativt til BNP på samme niveau i 2018, som for 10 år siden i 2008.¹

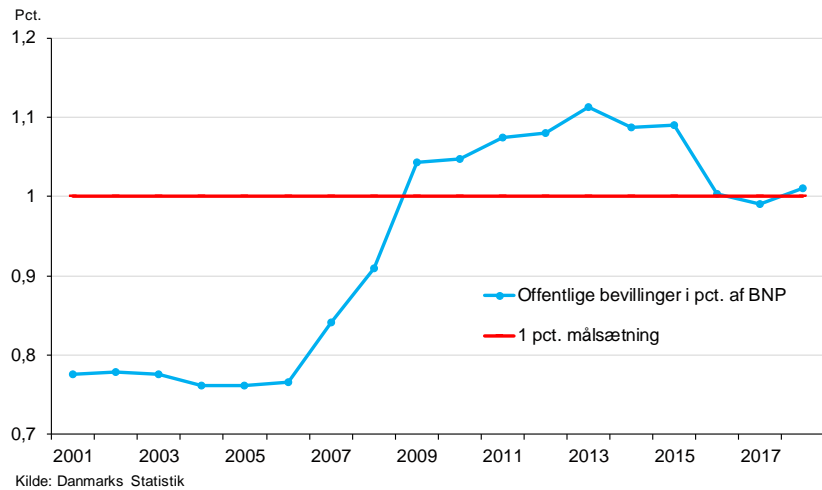
1 pct. af BNP

En ambitiøs målsætning

Skiftende regeringer har siden 2006 opereret med en budgetmålsætning for de offentlige investeringer i forskning og udvikling. I VLAK-regeringens grundlag står der eksempelvis, at ”Danmark skal investere mindst 1 pct. af BNP i offentlig finansieret forskning”.

¹ I november 2018 reviderede Danmarks Statistik væksten i bruttonationalproduktet (BNP) for både 2015 og 2016 op. Nuværende analyse bygger på de tidligere BNP-opgørelser og må derfor antages at overestimere investeringer i forskning og udvikling som andel af BNP.

Figur 2: Udvikling i det samlede offentlige forskningsbudget, som andel af BNP (2001 – 2018)



De samlede offentlige investeringer udgør 1 pct. af BNP

Målsætningen har bidraget til, at de samlede offentlige bevillinger til forskning og udvikling er forøget med over 50 pct. siden 2001 - fra 14,5 mia. kr. til 22,4 mia. kr. i 2018. Siden 2009 – med undtagelse af 2017 - har det offentlige forskningsbudget ligget over 1 pct.

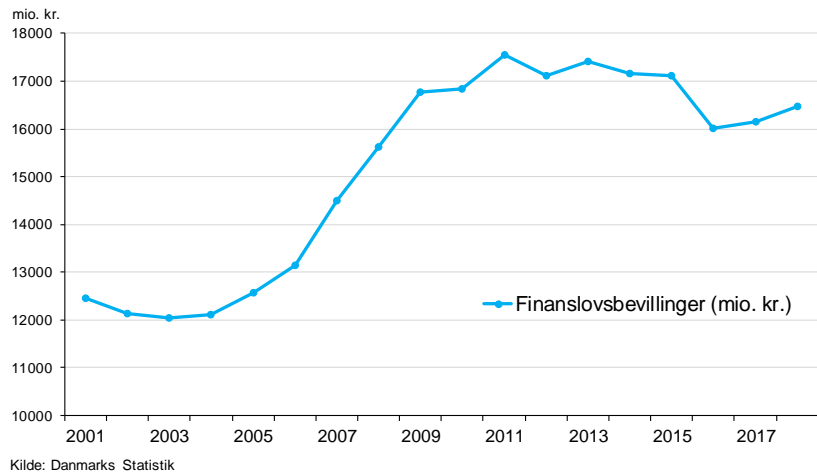
Budgetmålsætningen om, at det offentlige forskningsbudget skal udgøre mindst 1 pct. af BNP, er indfriet som følge af øgede kommunale og regionale investeringer i forskning og udvikling samt et større internationalt hjemtag – primært fra EU's rammeprogrammer.

De statslige investeringer er isoleret set faldet siden 2011

De statslige investeringer stagnerer

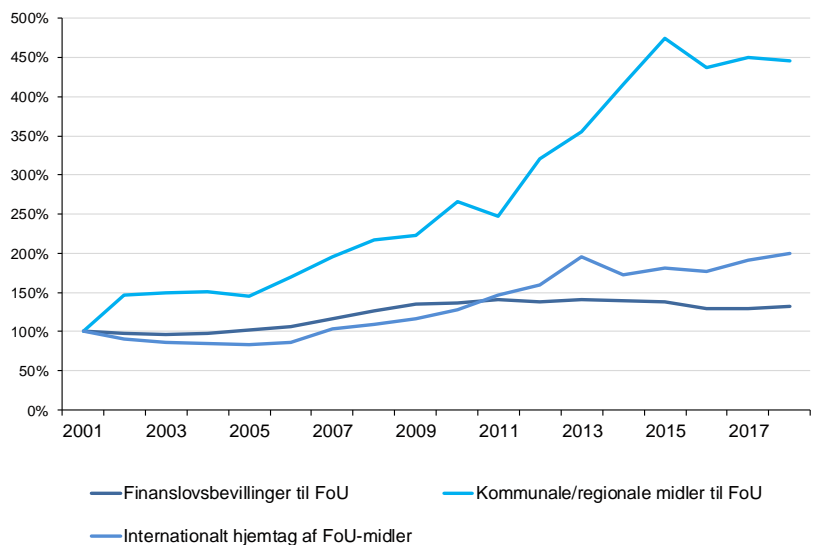
De statslige bevillinger (finanslovsbevillingerne) til forskning og udvikling har imidlertid været stagnerende – og endog faldende – siden 2011 og faldt med 1,4 mia. kr. fra 2015 til 2016, hvor de statslige bevillinger nåede det laveste punkt i de seneste 10 år. Siden da er de statslige investeringer øget en smule, men er stadig lavere i dag, end de var i 2009.

Figur 3: Udvikling i bevillingerne til forskning og udvikling på finansloven 2001-2018 (2018-priser)



Udviklingen betyder, at de statlige bevillinger udgør en vigende andel af de samlede offentlige bevillinger.

Figur 4: Offentlige bevillinger til forskning og udvikling fordelt på kilder (2001 til 2018)



Anm.: 2001 = index 100. Bevillinger til Grundforskningsfonden er indeholdt i de statslige bevillinger.

Offentlige investeringer drevet af regionerne og internationalt hjemtag

I 2001 udgjorde de statslige bevillinger 89 pct. af de samlede offentlige bevillinger, mens andelen var faldet til 86 pct. i 2009 for i 2018 at udgøre blot 76 pct. af de samlede offentlige bevillinger. Samtidig ses en markant vækst i de kommunale og regionale bevillinger samt i det internationale hjemtag.