



## Provenuet for dækningsafgiften stiger en smule

37 kommuner forventer tilsammen at sende regninger ud på 2,3 milliarder kroner i dækningsafgift i 2021, hvilket er en stigning på 4,3 procent i forhold til sidste år. Det er på trods af, at to kommuner har valgt at sænke dækningsafgiften i 2020.

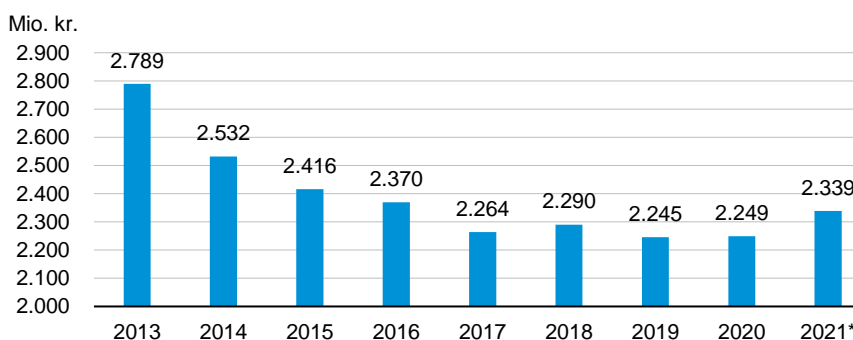
Samlet set opkræver 37 kommuner dækningsafgift i 2021. Og af dem er det kun to kommuner, Odense og Næstved, der sænker dækningsafgiften på forretningsejendomme i 2021. Ingen kommuner har valgt at hæve dækningsafgiften i 2021.

### Provenu fra dækningsafgiften forventes af stige i 2021

Kommunerne, som opkræver dækningsafgift, forventer at få et provenu på 2,3 mia. kr. i 2021. Det er 97 mio. kr. mere i skattebetaling

**Figur 1: Forventet stigende indtjening fra dækningsafgiften i 2021**

Provenu af dækningsafgiften, mio. kr., i løbende priser



Anm.: \*Foreløbige budgettal

Kilde: Danmarks Statistik og DI-beregninger

sammenlignet med 2020. Det er særligt hovedstadskommunerne Ballerup, Hvidovre og Frederikssund, som driver stigningen i provenuet af dækningsafgiften.

Til trods for en lille stigning i dækningsafgiftsprovenuet fra 2020 til 2021, så indbringer dækningsafgiften i 2021 ca. 450 mio. kr. mindre end i 2013, jf. figur 1.


## To kommuner sænker dækningsafgiften i 2021

### To kommuner sænker dækningsafgiften i 2021

Det er op til den enkelte kommune, om de vælger at opkræve dækningsafgift på erhvervsbygninger. Ifølge de nuværende regler kan kommunerne maksimalt opkræve en dækningsafgift på 10 promille af bygningsværdien<sup>1</sup>. Af de 37 kommuner, som i 2021 opkræver dækningsafgift, opkræver 10 kommuner den maksimale dækningsafgift på 10 promille. Omvendt er der 61 kommuner, som ikke opkræver dækningsafgift. To kommuner, Næstved og Odense, har valgt at sænke dækningsafgiften fra hhv. 1 og 1,3 til 0,5 og 0,6. Det svarer til en forskel på 0,5 og 0,6 promillepoint for hhv. Næstved og Odense, jf. figur 2.

### Figur 2: Forskel i dækningsafgiften 2020-2021

Udviklingen i dækningsafgiften for de kommuner, som har ændret dækningsafgiften i 2021, promillepoint



Kilde: Danmarks Statistik og DI-beregninger

## Kommunerne i Storkøbenhavn opkræver dækningsafgiften

Kommunernes brug af dækningsafgift varierer meget på tværs af landsdele jf. figur 3. I Jylland er der kun fem kommuner, som

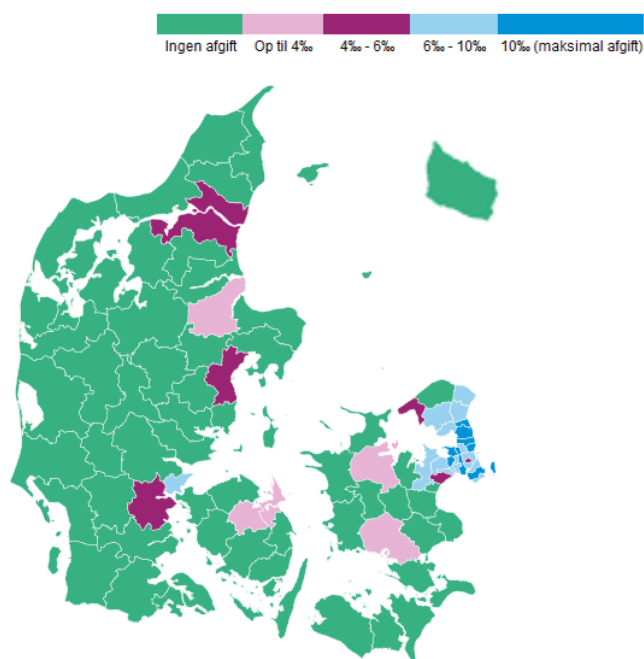
<sup>1</sup> Der opgøres som en såkaldt "forskelsværdi" mellem den samlede ejendomsværdi og jordens grundværdi

### Alle kommuner i Storkøbenhavn opkræver dækningsafgift

opkræver dækningsafgift, heriblandt de to største kommuner Aalborg og Aarhus, der har en dækningsafgift på henholdsvis 5,35 og 5,0 promille.

Øst for Storebælt tegner der sig et andet billede. I Storkøbenhavn opkræver alle 20 kommuner dækningsafgift, og af dem opkræver 9 kommuner den maksimale dækningsafgift på 10 promille, mens Københavns og Glostrup Kommune befinder sig lige under den maksimale grænse på henholdsvis 9,8 og 9,9 promille. Københavns Kommune forventes at opkræve 42 procent af det samlede provenu fra dækningsafgiften i 2021 i Danmark.

Figur 3: Dækningsafgiften i 2021



Kilde: Danmarks Statistik og DI-beregninger

### Metode

Dækningsafgiften kan generelt betragtes som skatten på virksomhedernes bygninger. Kommunerne beslutter selv, om de vil opkræve afgiften, som kan udgøre mellem 0 og 10 promille af forskelsværdien dvs. forskellen mellem grundværdien og ejendomsværdien fra den offentlige ejendomsvurdering, jf. loven om kommunal ejendomsskat § 23 A 1.

Dækningsafgiften opkræves som et tillæg til den egentlige ejendomsbeskatning. Provenuet fra dækningsafgiften kan variere på to måder: Enten ved ændringer i satserne eller ved ændret beskatningsgrundlag. Ændringer i beskatningsgrundlaget kan forekomme ved ændrede ejendomsvurderinger, ændringer i antallet af virksomheder i kommunen eller ved inddragelse af nye byudviklings-/erhvervsområder.

Satserne for dækningsafgiften er hentet fra Danmarks Statistik.

### Bilag – Oversigt over promille og forventet provenu i 2021 for de 37 kommuner, der kræver dækningsafgift

Kommune	Promille 2021	Forventet provenu 2021 i 1.000 kr.
Albertslund	10	25.598
Allerød	9	18.649
Ballerup	10	124.923
Brøndby	9,4	47.061
Dragør	8,5	2.825
Egedal	2,65	3.094
Fredensborg	7	13.017
Fredericia	6,5	32.260
Frederiksberg	5	35.199
Furesø	5	10.498
Gentofte	10	73.000
Gladsaxe	9	70.410
Glostrup	9,9	38.229
Greve	4	16.887
Halsnæs	5	4.729
Helsingør	6,8	17.315
Herlev	10	36.215
Hillerød	9,4	40.879
Holbæk	2	8.253
Hvidovre	10	58.146
Høje-Taastrup	6,9	48.829
Hørsholm	10	18.962
Ishøj	9	13.359
Kerteminde	3,4	3.800
Kolding	5	48.711
København	9,8	994.000
Lyngby-Taarbæk	10	74.000
Næstved	0,5	2.035
Odense	0,7	11.351
Randers	3,5	21.596

<b>Roskilde</b>	7,54	46.041
<b>Rudersdal</b>	10	44.608
<b>Rødovre</b>	10	32.307
<b>Tårnby</b>	10	31.449
<b>Vallensbæk</b>	9,2	9.548
<b>Aalborg</b>	5,35	87.751
<b>Aarhus</b>	5	173.292