



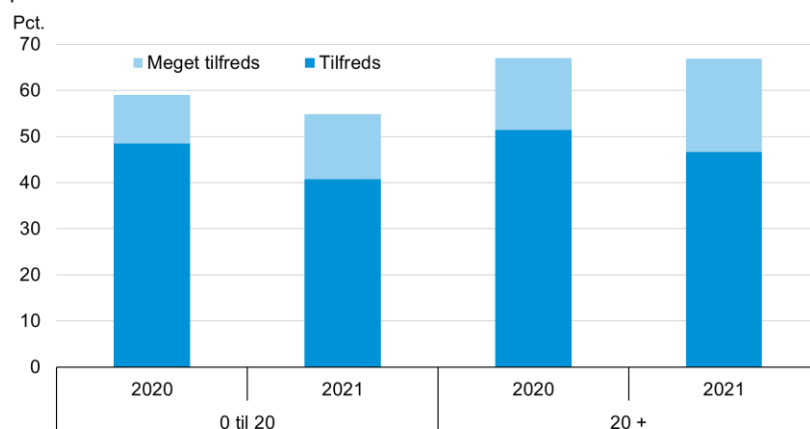
## Små virksomheder er mindre tilfredse med den lokale erhvervsvenlighed end større

Små virksomheder er mindre tilfredse med den kommunale erhvervsvenlighed end større, især øst for Storebælt. Ikke overraskende topper de jyske kommuner derfor virksomhedernes vurderinger af den lokale erhvervsvenlighed. Af de ti kategorier, som kommunerne bliver målt på, står infrastruktur øverst på virksomhedernes ønskeddel til bedre lokale vækstvilkår, men også bedre kommunal sagsbehandling prioriteres højt.

To ud af tre virksomheder med over 20 ansatte er tilfredse eller meget tilfredse med kommunernes erhvervsvenlighed, mens samme

### Lavere tilfredshed til lokal erhvervsvenlighed blandt de små virksomheder

Svar til spg. "Hvor tilfreds er du alt i alt med din kommunes erhvervsvenlighed?" fordelt på virksomhedsstørrelse



Kilde: Lokalt Erhvervsclima 2020 samt Lokal Erhvervsvenlighed 2021.

**Små virksomheder er mindre tilfredse end mellemstore – og store virksomheder**

**De små virksomheders tilfredshed med den lokale erhvervsvenlighed er i år faldet, selv om flere små virksomheder er blevet meget tilfredse**

**Gab i tilfredshed med kommunernes indsats på en række områder mellem små virksomheder på den ene side og mellemstore – og store virksomheder på den anden**

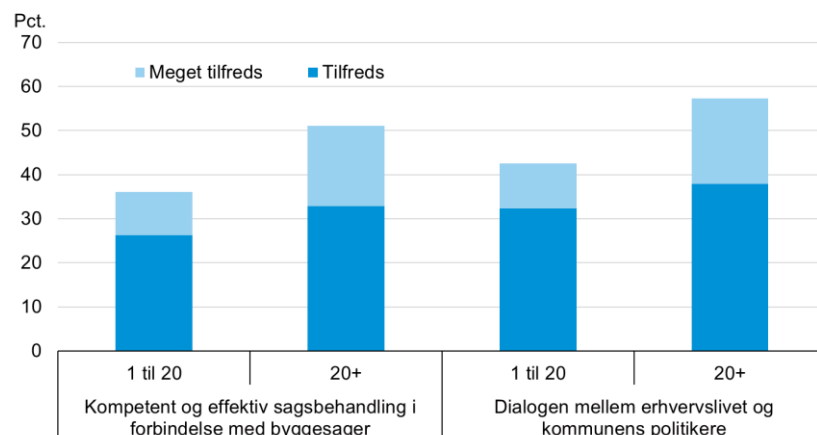
vurdering findes hos godt hver anden, svarende til 55 procent, af de små virksomheder.

Tilfredsheden blandt mellemstore og store virksomheder er dermed på niveau med sidste år. Faktisk er mængden af mellemstore og store virksomheder, der er meget tilfredse med de lokale erhvervs-vilkår, steget til 20 procent i år mod 16 procent sidste år. Hos de små virksomheder er andelen af meget tilfredse også steget. Stigningen i andelen af meget tilfredse bliver dog overskygget af faldet i andelen af tilfredse, så tilfredsheden med den lokale erhvervsvenlighed blandt de små virksomheder er lavere i år sammenlignet med året før. Udviklingen forstærker dermed tendensen fra tidligere års undersøgelser, at virksomhedernes tilfredshed stiger i takt med virksomhedsstørrelsen.

Det er lidt paradoksalt, at en stigende andel af virksomhederne er meget tilfredse, mens den samlede mængde af tilfredse og meget tilfredse virksomheder falder. Andelen af tilfredse virksomheder falder altså. Udviklingen kan tyde på, at kommunerne har prioriteret en øget indsats for udvalgte virksomheder, mens andre virksomheder er faldet i baggrunden. To områder, hvor de små virksomheder er markant mindre tilfredse er i kategorierne, kommunernes sagsbehandling samt dialogen med de lokale virksomheder. Her er der en kløft på 15 procentpoint i tilfredsheden med kommunernes indsats mellem de små virksomheder og så de mellemstore og store virksomheder.

**På dialog og sagsbehandling oplever små virksomheder ringere service**

Svar til spg. "Hvor tilfreds er du med din kommunes indsats på følgende områder?" fordelt på virksomhedsstørrelse



Kilde: Lokal Erhvervsvenlighed 2021.

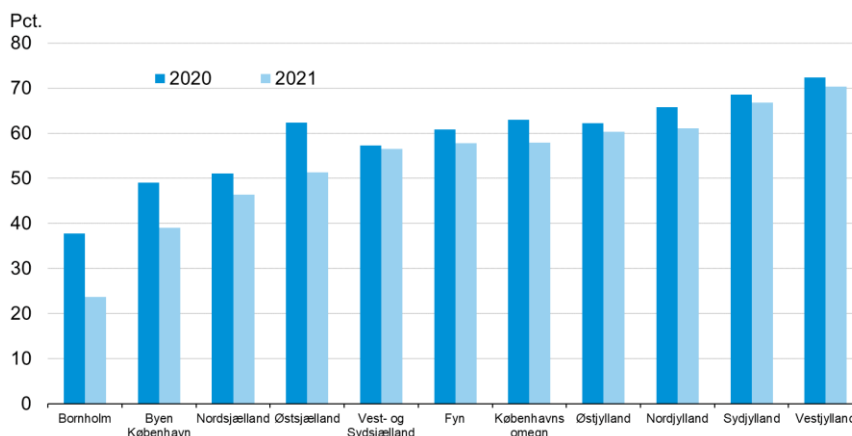
På andre områder - som det kommunale vejnet, bredbånds- og mobil dækning samt niveauet af de kommunale erhvervsskatter, afgifter og gebyrer - findes der ikke den samme forskel i virksomhedernes vurdering af kommunernes indsats på tværs af virksomhedsstørrelse.

**Andel af tilfredse virksomheder falder i alle landsdele**

Det er i hele landet, at der ses et fald i den samlede andel af tilfredse og meget tilfredse virksomheder. De største fald i andelen af tilfredse virksomheder ses i landsdelene Bornholm, København, Østsjælland og Københavns omegn.

**Størst tilfredshed med kommunal erhvervsvenlighed vest for Storebælt**

Andel der alt i alt er tilfredse eller meget tilfredse med kommunens erhvervsvenlighed



Kilde: Lokalt Erhvervs klima 2020 samt Lokal Erhvervsvenlighed 2021.

Den generelle tilfredshed med kommunen er størst i Jylland. Alle fire jyske landsdele ligger således i top med hensyn til andelen af tilfredse virksomheder.

**Ni jyske kommuner i top ti**

**Jyske kommuner har den bedste lokale erhvervsvenlighed**

De jyske kommuner sidder derfor solidt på topplaceringerne over den bedste lokale erhvervsvenlighed i Danmark – også når der inddrages relevant statistik, yderligere svar fra virksomheder og kommunaldirektører. Ikast-Brande, Silkeborg og Hedensted indtager de tre øverste placeringer. Der er derimod ingen kommuner øst for Storebælt i top ti. Ballerup (nr. 14) og Høje-Taastrup (nr. 20) er de eneste kommuner ud af 46 kommuner fra Sjælland, der kan snige sig ind i top20.

Top/bund 10 i Lokalt Erhvervsvenlighed 2021			
Kommune	Top 10	Kommune	Bund 10
Ikast-Brande	1	Hørsholm	84
Silkeborg	2	Tårnby	85
Hedensted	3	København	86
Vejen	4	Gribskov	87
Billund	5	Odsherred	88
Odder	6	Helsingør	89
Varde	7	Halsnæs	90
Nordfyns	8	Kerteminde	91
Skive	9	Dragør	92
Ringkøbing-Skjern	10	Bornholm	93

Kilde: Lokal Erhvervsvenlighed 2021

Hele ni jyske kommuner er at finde på de ti øverste placeringer i Lokal Erhvervsvenlighed. Omvendt sidder Bornholm og Sjælland på ni af de ti dårligste placerede på den samlede liste over Lokal Erhvervsvenlighed.

**Ikast-Brande og Hedensted har flest topplaceringer**

Dansk Industris Lokal Erhvervsvenlighed er bygget op omkring ti kategorier. Ikast-Brande, som har den bedste placering samlet set, har tre placeringer i top-tre. Dette overgås kun af Hedensted, som har fem placeringer i top-tre.

### Top-tre i forskellige kategorier i Lokal Erhvervsvenlighed

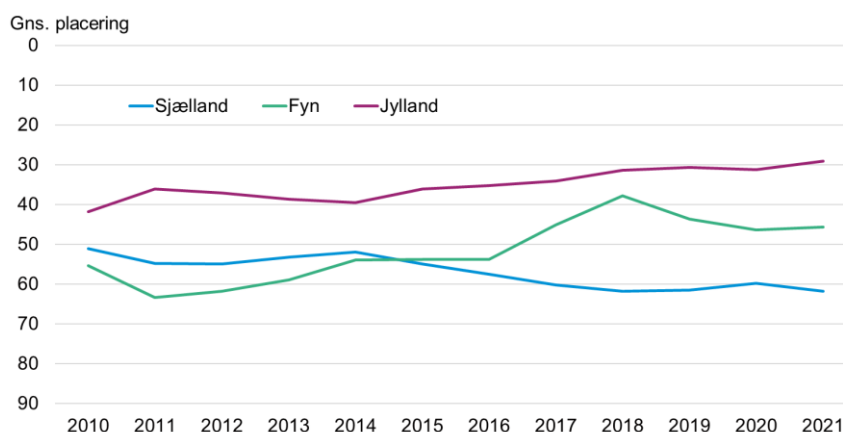
Kategorier			
Lokalt erhvervsvenlighed	Ikast-Brande	Silkeborg	Hedensted
Infrastruktur og transport	Høje-Taastrup	Glostrup	Esbjerg
Arbejdskraft	Ringkøbing-Skjern	Vejen	Hedensted
Uddannelse	Hedensted	Rebild	Brønderslev
Sagsbehandling	Odder	Skive	Morsø
Skatter, gebyrer og erhvervsarealer	Billund	Ikast-Brande	Hedensted
Digitale rammer	Morsø	Varde	Fredericia
Brug af private leverandører	Nordfyns	Vejen	Dragør
Information og dialog	Varde	Ikast-Brande	Nordfyns
Grøn udvikling	Silkeborg	Høje-Taastrup	Hedensted
Overordnet erhvervsvenlighed	Ikast-Brande	Hedensted / Ringkøbing-Skjern	

### Infrastruktur og transport er eneste sjællandske styrkeposition

Infrastruktur og transport er den eneste kategori, som domineres af de sjællandske kommuner. Otte sjællandske kommuner, herunder seks fra landsdelen Københavns omegn, ligger i top ti inden for infrastruktur og transport med Høje-Taastrup og Glostrup på de to forreste placeringer.

### Skellet mellem Jylland og Sjælland er større end nogensinde før

Gennemsnitlig placering for kommuner i det pågældende geografiske område



Kilde: Lokalt Erhvervsclima 2010-2020 samt Lokalt Erhvervsvenlighed 2021.

### Aldrig har forskellen mellem Jylland og Sjælland været større

Det er ikke nyt, at kommuner på Sjælland opnår lavere placeringer end jyske kommuner i DI's undersøgelse om de lokale erhvervsvilkår. I de elleve år, DI har foretaget undersøgelser om temaet, har gennemsnittet af de sjællandske kommuners placering altid været lavere end gennemsnittet af de jyske kommuners placering. I år er forskellen mellem jyske og sjællandske kommuners gennemsnitlige placering imidlertid den største i de tolv år, vi har lavet undersøgelsen.

### Grøn udvikling er ny kategori i DI's undersøgelse af lokale erhvervsvilkår

### Erhvervslivet prioriterer infrastruktur og arbejdskraft

Med kategorien Grøn Udvikling er det første gang, at DI i sin undersøgelse om lokale erhvervsvilkår inddrager statistik på og vurderinger af kommunernes indsats for den grønne omstilling. Området er taget med i undersøgelsen, da kommunerne kan understøtte virksomhedernes grønne omstilling – både omkring hvad og hvordan virksomheder producerer – ved at skabe grønne rammevilkår og omstille driften af kommunen i en grøn retning.

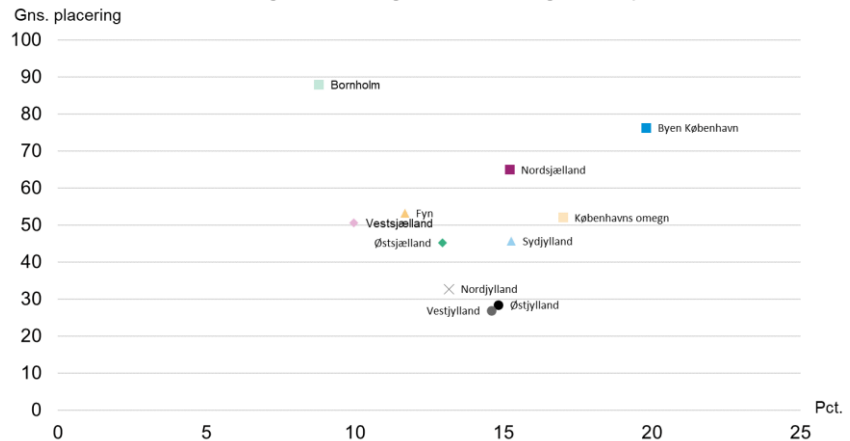
### Virksomheder i mindre grønne kommuner ønsker større kommunal fokus på det grønne område

Næsten 15 procent af virksomhederne mener, at kommunerne skal prioritere en grøn udvikling for at styrke deres vækstmuligheder. Der er en tendens til, at ønsket om en højere prioritering af den grønne udvikling er højest blandt virksomheder, hvor kommunerne

klarer sig dårligst i kategorien Grøn Udvikling. Det gælder blandt andet i hovedstadskommunerne.

**Virksomheder i mindre grønne landsdele prioriterer grøn udvikling**

Landsdeles gennemsnitlige placering i kategorien Grøn Udvikling holdt op mod andel af virksomheder, som ønsker grøn udvikling som væksttiltag, fordelt på landsdele



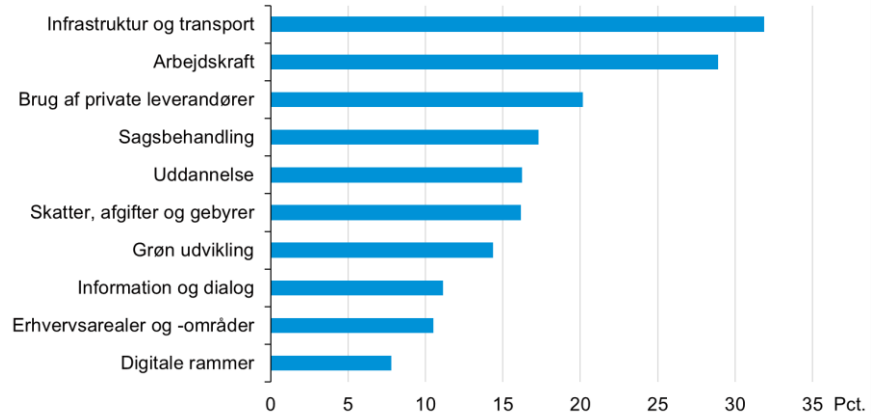
Kilde: Lokal Erhvervsvenlighed 2021.

**Infrastruktur og arbejdskraft er vigtige indsatsområder for kommunerne**

En større indsats for grøn udvikling er dog ikke i top af tiltag, som virksomhederne generelt efterspørger for at fremme den lokale erhvervsvenlighed. Det er derimod bedre adgang til infrastruktur og arbejdskraft. Knap hver tredje virksomhed ønsker, at deres kommune sætter flere ressourcer af til at forbedre kommunens infrastruktur. Hvert år siden 2010 har bedre lokal infrastruktur og transportforbindelser faktisk været det politikområde, som har stået øverst på virksomhedernes ønskeseddel. Området, hvor færrest virksomheder i år ønsker et større fokus, er digitale rammer.

### Infrastruktur og arbejdskraft står øverst på ønskesedlen

Svar på spg. "Hvad bør kommunen prioritere højest, hvis den skal styrke virksomhedernes vækstmuligheder fremadrettet?"



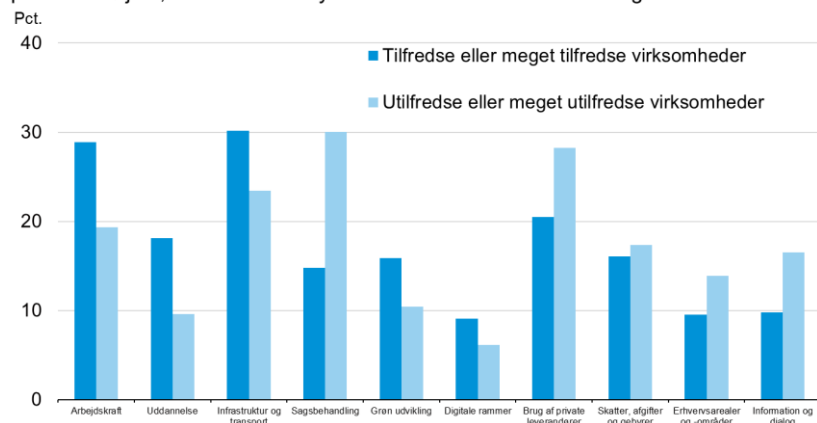
Kilde: Lokal Erhvervsvenlighed 2021.  
Anm.: Respondent har maksimalt kunne vælge to svarmuligheder.

### Især tilfredse virksomheder ønsker bedre adgang til arbejdskraft og infrastruktur

Når der alene fokuseres på de små virksomheder, har de tilfredse og utilfredse virksomheder forskellige prioriteringer. De tilfredse små virksomheder har infrastruktur, arbejdskraft og brug af private leverandører i toppen af lokale politikområder, der kan forbedre deres vækstmuligheder.

### Forskel i ønskede væksttiltag hos tilfredse og utilfredse små virksomheder

Svar afgivet af virksomheder med 0 til 20 ansatte til spg. "Hvad bør kommunen prioritere højest, hvis den skal styrke virksomhedernes vækstmuligheder fremadrettet?"



Kilde: Lokal Erhvervsvenlighed 2021.  
Anm.: Respondent har maksimalt kunne vælge to svarmuligheder.

**Større fokus på sagsbehandling er vigtigste tema for små, utilfredse virksomheder**

De utilfredse eller meget utilfredse små virksomheder peger også på brug af private leverandører og arbejdskraft. Men det mest betydningsfulde tema for de utilfredse virksomheder er imidlertid sagsbehandling. Set i lyset af den tidligere omtalte lave tilfredshed med kommunernes sagsbehandling blandt virksomheder med 0 til 20 ansatte kan det tyde på, at kommunerne har et stort potentiale i forhold til at løfte de små virksomheders vurderinger af kommunernes overordnede erhvervsvenlighed ved at forbedre deres sagsbehandling.



---

### **Kort om Lokal Erhvervsvenlighed**

DI's undersøgelse, Lokal Erhvervsvenlighed 2021, er Danmarks største undersøgelse af kommunernes erhvervsvenlighed. Det er 12. år i træk, at DI laver en undersøgelse af den lokale erhvervsvenlighed.

Årets undersøgelse adskiller sig fra DI's tidligere undersøgelser. Efter sammenlægningen af Dansk Industri og Dansk Byggeri er der blevet udarbejdet en helt ny undersøgelse med udgangspunkt i de to organisationers tidligere undersøgelser.

Undersøgelsen er sammensat af tre typer af indikatorer: Et spørgeskema til virksomheder, et spørgeskema til kommunaldirektører og statistik.

7.770 virksomheder indenfor DI's brancher, blandt andet fremstilling, byggeri, transport, fødevarer, engroshandel, rådgivning og service har svaret på undersøgelsen.

Der er hentet statistik fra følgende offentlig tilgængelige kilder:

1. Danmarks Statistik
2. Styrelsen for Arbejdsmarked og Rekruttering (Jobindsats)
3. Beskæftigelsesministeriet
4. Indenrigs- og boligministeriet
5. Børne- og Undervisningsministeriet
6. Miljøstyrelsen
7. Kommunernes Landsforening
8. Energistyrelsen
9. Trafikstyrelsen
10. Kommunernes egne hjemmesider

93 ud af landets 98 kommuner er inkluderet i undersøgelsen. De fem mindre kommuner Samsø, Langeland, Ærø, Læsø og Fanø deltager ikke, da det ikke er muligt at indhente et tilstrækkeligt antal svar i disse kommuner. Der er modtaget svar fra mindst 24 virksomheder i de 93 medvirkende kommuner.

Resultaterne er opdelt i ti kategorier, der belyser forskellige centrale områder i de lokale erhvervsvilkår. Dette gør det muligt at se, hvordan kommunerne klarer sig på forskellige områder og ikke kun samlet set.

---