

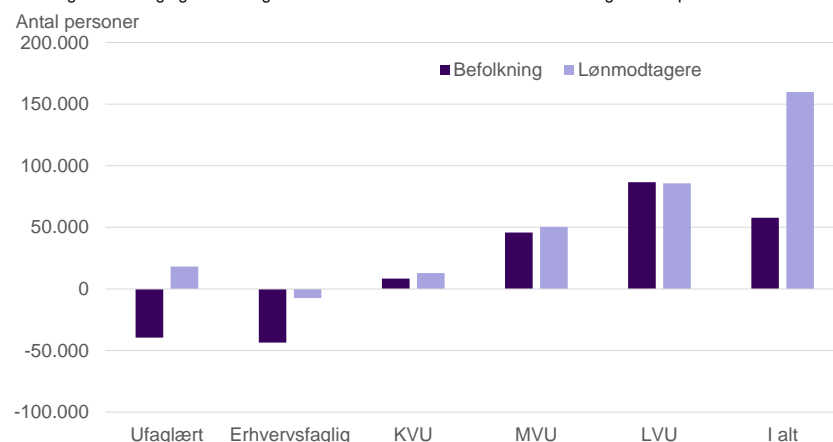


## 160.000 flere lønmodtagere på fire år – men antallet af faglærte er faldet

Trods stor efterspørgsel og en samlet stigning på 160.000 i beskæftigelsen, så har der i løbet af de seneste fire år været en tilbagegang i antallet af faglærte lønmodtagere på 7.000 personer. Det er drevet af en meget negativ demografisk udvikling for faglærte. Faktisk har tilbagegangen i lønmodtagere været beskeden sammenholdt med faldet af faglærte blandt de 20-66-årige i befolkningen på 44.000 personer.

### Færre erhvervsfaglige lønmodtagere de seneste fire år

Udvikling i befolkning og lønmodtagere fra marts 2019 til marts 2023 for 20-66-årige fordelt på uddannelse



Kilde: Danmarks Statistik og DI

Anm.: LVU omfatter her både Lange videregående uddannelser, bacheloruddannelser og forskeruddannelser

I løbet af de fire år fra marts 2019 til marts 2023 steg antallet af lønmodtagere med 160.000 personer. I denne analyse er der set nærmere på, hvordan stigningen kan nedbrydes på uddannelsesniveau og alder.

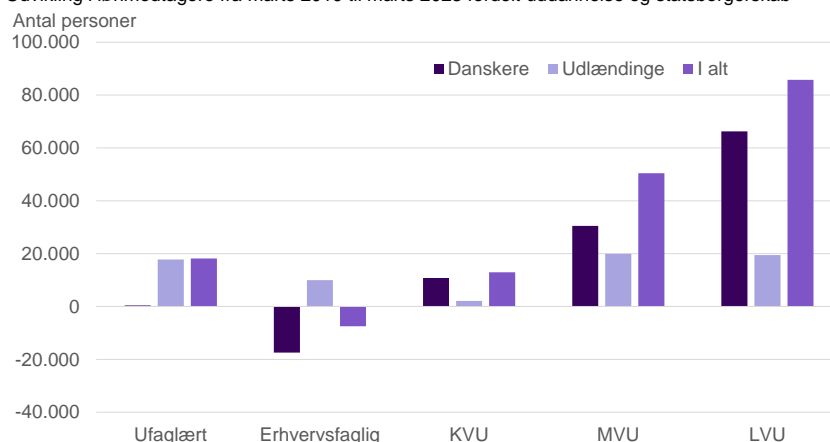
Helt overordnet har vi i mange år haft en tendens i retning af en faldende befolkning af ufaglærte og faglærte, mens der til gengæld er kommet flere og flere med videregående uddannelser. Det har også i høj grad været tilfældet i de seneste fire år. Selv om antallet af 20-66-årige i befolkningen faldt med 40.000 ufaglærte og 44.000 faglærte fra marts 2019 til marts 2023, så har de to grupper tilsammen formået at have en beskedent beskæftigelsesfremgang på 11.000 personer. De faglærte har dog haft en tilbagegang på 7.000 personer, mens antallet af ufaglærte lønmodtagere er steget med 18.000 personer. Det skal her bemærkes, at ufaglærte også omfatter studerende, der endnu ikke har afsluttet en erhvervs-kompetencegivende uddannelse.

Udviklingen har været helt anderledes, når man ser på personer med mellemlange og lange videregående uddannelse. Her er befolkningen vokset med henholdsvis 46.000 og 87.000 personer, og i begge tilfælde har der været en fremgang i antallet af lønmodtagere på stort set samme niveau (50.000 for MVU og 86.000 for LVU).

Udenlandske lønmodtagere har bidraget kraftigt til stigningen i beskæftigelsen. De står alene for en fremgang på 69.000 svarende til 43 pct. af hele stigningen. For personer med erhvervsfaglige uddannelser er det værd at bemærke, at udlændinges udvikling med en stigning på 10.000 personer har været med til begrænse den samlede tilbagegang til 7.000 personer, idet der på blot fire år er sket en reduktion i antallet af danske faglærtes beskæftigelse på 17.000 personer.

### 17.000 færre danske faglærte - 10.000 flere udenlandske

Udvikling i lønmodtagere fra marts 2019 til marts 2023 fordelt uddannelse og statsborgerskab



Kilde: Danmarks Statistik og DI

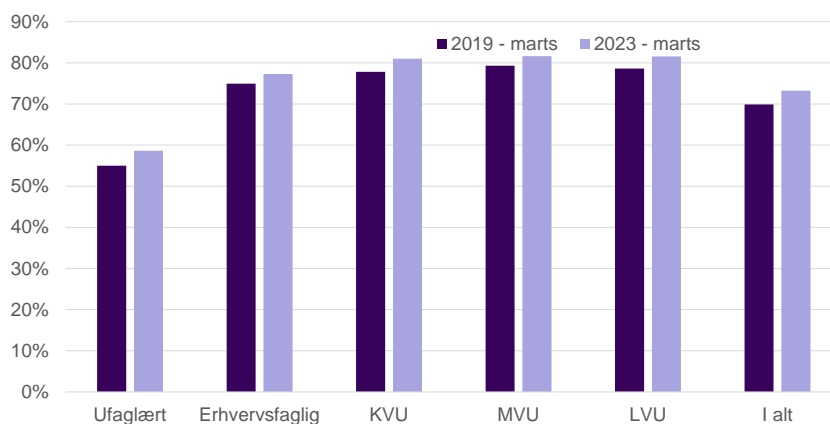
Anm.: LVU omfatter her både Lange videregående uddannelser, bacheloruddannelser og forskeruddannelser

Samlet er stigningen i antallet af lønmodtagere på 160.000 personer langt højere end befolkningsudviklingen på 58.000 personer. Det afspejler, at der er en større andel af de 20-66-årige i beskæftigelse som lønmodtagere i 2023 end i 2019.

I alt er andelen af lønmodtagere blandt 20-66-årige steget fra 69,9 til 73,2 pct. i perioden (+3,3 procentpoint). I alle uddannelsesgrupper har der været en stigning af nogenlunde samme omfang. Den har været mindst blandt de faglærte med 2,3 procentpoint og højest for de ufaglærte med 3,7 procentpoint.

### Andelen i beskæftigelse er steget for alle uddannelsesgrupper siden 2019

Andelen af lønmodtagere blandt 20-66-årige i marts 2019 og marts 2023 fordelt på uddannelse

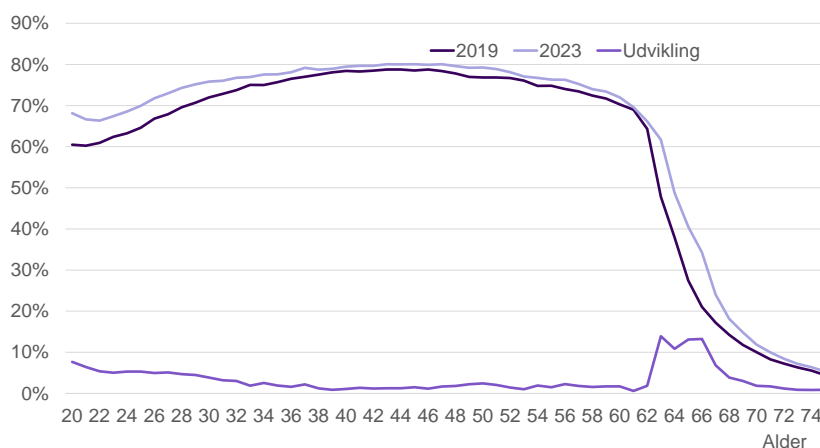


Kilde: Danmarks Statistik og DI

Anm.: LVU omfatter her både Lange videregående uddannelser, bacheloruddannelser og forskeruddannelser

Ser man på alder alene, har alle enkelte alderstrin i 2023 en højere andel af lønmodtagere end det tilsvarende alderstrin i 2019. Der er dog en tydelig tendens til, at det er de unge i 20'erne og de ældre fra 63 til 67 år, som har haft de største fremgange. For de ældre hænger det store løft sammen med stigningerne i efterløns- og folkepensionsalder i perioden. Der er f.eks. 14 procentpoint flere lønmodtagere blandt de 63-årige i marts 2023 end i marts 2019. Udviklingen har været langt mere beskeden men dog positiv for alderstrin fra slut 30'erne til og med 62 år.

**Især stigende andele i beskæftigelse for de unge under 30 år og de ældre fra 63 til 67 år**  
Andelen af lønmodtagere marts 2019 og marts 2023 fordelt på alderstrin

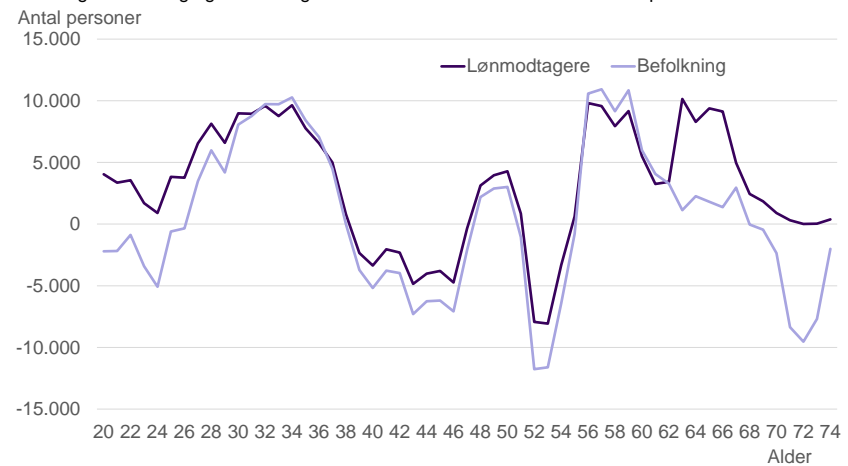


Kilde: Danmarks Statistik og DI

Der er en meget klar tendens til, at udviklingen i antallet af lønmodtagere følger befolkningsudviklingen for alderstrin fra 30 til 62 år, mens der for de yngste og alderstrin fra 63 år og op har været en større fremgang i antallet af lønmodtagere end i befolkningen.

### Udvikling i lønmodtagere følger befolkningsudvikling for 30-62-årige

Udvikling i befolkning og lønmodtagere fra marts 2019 til marts 2023 fordelt på alder



Kilde: Danmarks Statistik og DI

For de fleste alderstrin har der været en fremgang i antallet af lønmodtagere i absolutte tal. Det gælder dog ikke alderstrin fra 39 til 47 år, hvor der i alle tilfælde var en negativ udvikling og tilsammen et fald på hele 28.000 personer. Også de tre alderstrin 52 til 54 år har haft tilbagegang med i alt 19.000 personer.

Hele gruppen fra 40 til 54 år har i alt 33.000 færre lønmodtagere i 2023 end i 2019, mens der for de 20-39-årige har været en vækst på 106.000 personer. For 55+ er der 97.000 flere lønmodtagere (+86.000 for 55-66-årige og +11.000 for 67-74-årige).