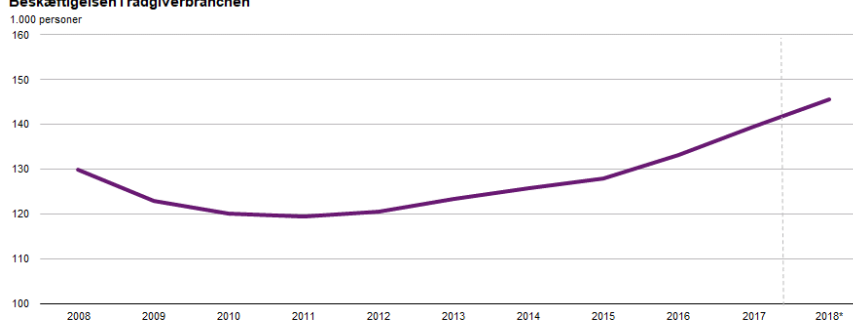




Beskæftigelsen er højere end nogensinde i rådgiverbranchen

Beskæftigelsen i rådgiverbranchen har nået det højeste niveau nogensinde, og var ultimo 2017 oppe på 140.000 beskæftigede. En fremskrivning til 2018 ud fra antal lønmodtagere viser yderligere vækst til 146.000 beskæftigede.¹ Beskæftigelsesvæksten procentvis er langt højere end væksten i den samlede beskæftigelse i Danmark.

Beskæftigelsen i rådgiverbranchen



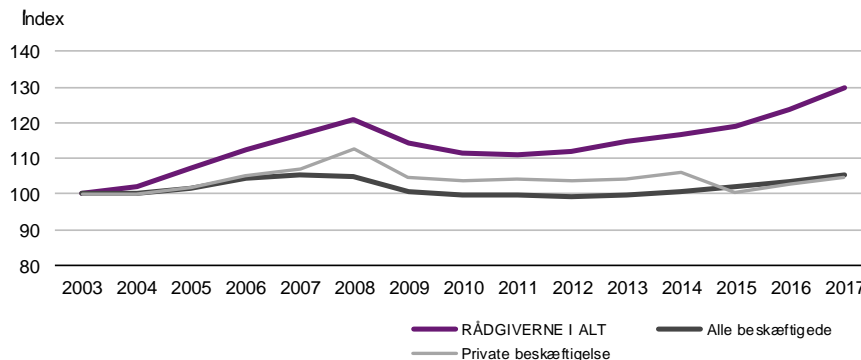
Anm. Skøn for 2018 er beregnet ud fra udviklingen i den seneste årsperiode.
Kilde: Danmarks Statistik og DI Rådgiverne

Beskæftigelsen i rådgiverbranchen var stigende fra 2003 frem til 2008, men faldt derefter kortvarigt som følge af finanskrisen og den efterfølgende økonomiske afmatning fra 2008 til 2011. I 2011 var antallet af beskæftigede nede på knap 120.000. Siden er antallet af

beskæftigede steget med knap 17 procent, hvilket er en stigning på mere end 20.000 beskæftigede.

Beskæftigelsen vokser hurtigere i rådgiverbranchen

Antal beskæftigede 2003 - 2017 index 2003=100



Anm.: Tallene bygger på RAS-statistikken
Kilde: Danmarks Statistik og DI Rådgiverne

I hele perioden fra 2003 til 2017 er beskæftigelsen i rådgiverbranchen steget med 30 pct. Tilsvarende steg den samlede beskæftigelse med 5 pct. og den samlede private beskæftigelse med 5 pct.

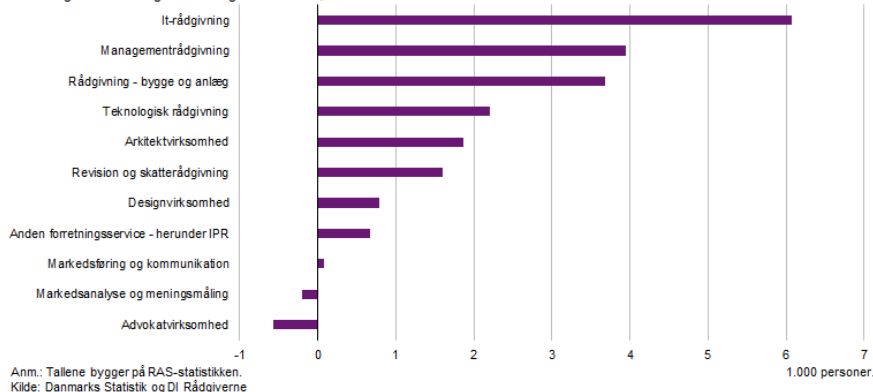
Knap 5 pct. af de beskæftigede

De beskæftigede i rådgiverbranchen er således gået fra at udgøre knap 4 pct. af de beskæftigede i Danmark i 2003 til at udgøre næsten 5 pct. i 2017.

Nedenstående graf viser udviklingen i beskæftigelsen fordelt på rådgiverbranchens 11 delbrancher fra 2011 – 2017.

Stor forskel på udviklingen i beskæftigelsen i delbrancherne

Ændringer i beskæftigelsen i rådgiverbranchen, 2011-2017



Anm.: Tallene bygger på RAS-statistikken.
Kilde: Danmarks Statistik og DI Rådgiverne

Den største vækst i antal ansatte har været inden for it-rådgivning, men der har også været en stor vækst inden for managementkonsulting samt rådgivning inden for bygge og anlæg.

Udviklingen i antal beskæftigede afspejler, at der i perioden har været højkonjunktur, men også at nye samfundsudfordringer og behov hos kunderne kræver nye typer af rådgiverydelser, bl.a. er der stort behov for digitale løsninger hos både offentlige og private kunder.

Samtidig har de nye digitale løsninger også påvirket organiseringen og kompetencebehovet i rådgiverbranchen selv. Et survey blandt rådgiverbranchens medlemmer fra 2018 viste således, at næsten 80 pct. af virksomhederne ville standardisere og digitalisere flere opgaver. Derfor ville 40 pct. få behov for færre administrative medarbejdere, 45 pct. ville få behov for flere højtuddannede og 45 pct. flere it-specialister.²

Det er dog ikke kun it-rådgivning, der har været i stor vækst. Hvis der i stedet ses på den procentvise stigning i beskæftigelsen, er det de to mindre delbrancher *anden forretningservice – herunder IPR* samt *Designvirksomhed*, der har haft den største stigning i rådgiverbranchen.

OM ANALYSEN

Analyse bygger på tal fra Danmarks statistik, herunder DI's egen forskeradgang, samt specialkørsler foretaget af Danmarks Statistik med baggrund i DI Rådgivernes medlemmer.

DI Rådgivernes 11 delbrancher er opdelt ved DBo7-branchekoder. Desuden er der yderligere foretaget en nedjustering af rådgiverbranchens delbrancher ved at korrigere for, at nogle virksomheder, der indgår i Danmarks Statistiks brancheinddeling ovenfor ikke kan anses for rådgivere. Udgangspunktet er et udtræk for CVR- registret af alle virksomheder ekskl. Holdingselskaber, der hører under DBo7-branchekoderne. For de faktiske virksomheder i alle 11 delbrancher er der foretaget en vurdering af, om de kan betragtes som rådgivere eller ej. På denne baggrund er det vurderet, at brancherne designvirksomhed, anden forretningservice, herunder IPR, it-rådgivning, markedsføring- og kommunikationsrådgivning samt teknologisk rådgivning indeholder mange andre virksomheder. Disse fem brancher er korrigeret, så de i højere grad alene dækker rådgivervirksomheder. Korrektionerne er angivet nedenfor.

² Højtuddannede er rådgiverbranchens DNA, DI Rådgiverne 2018

Korrektionsfaktorer	Omsætning	Beskæftigelse
Anden forretningsservice + IPR	0,80	0,65
Markedsføring og kommunikation	0,96	0,83
Teknologisk rådgivning	0,57	0,69
Designvirksomhed		0,44
IT-rådgivning		0,67
