



Stort fald i indenlandsk salg og i eksporten

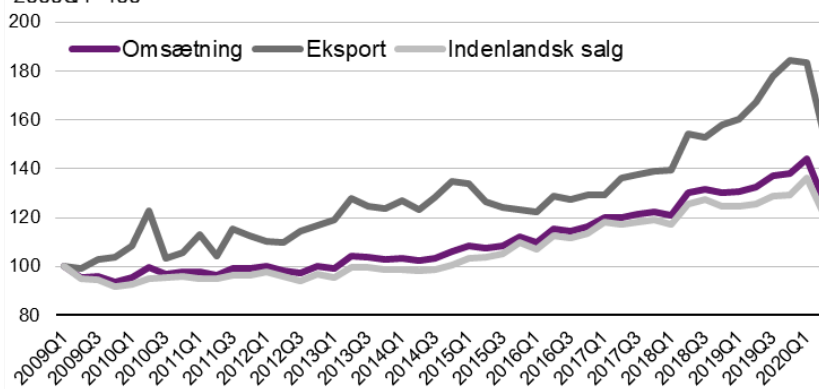
Andet kvartal 2020 bød på et fald på 12 pct. i den samlede omsætning i rådgiverbranchen målt i forhold til første kvartal 2020. Faldet skyldes et fald i den indenlandske omsætning på 11 pct., og et fald i eksporten på 16 pct. Tallene er baseret på momsstatistikken og er derfor denne gang behæftet med ekstra stort usikkerhed som følge af hjælpepakkerens muligheder for at få udskudt momsbetalingerne.

Lønmodtagerbeskæftigelsen hos rådgiverne faldt med 1,2 pct. i 2. kvartal 2020 efter at have været stigende siden 1. kvartal 2019 og ligger nu på et niveau på knap 126.000 beskæftigede i 2. kvartal 2020. Rådgivervirksomhederne forventer en lille stigning i indtjeningen i 4. kvartal efter et 3. kvartal, hvor der forventes et fald. Forventningerne

Omsætning, indenlandsk salg og eksport i rådgiverbranchen

Sæsonkorrigerede indekstal

2009Q1=100



Kilde: Danmarks Statistik og DI Rådgiverne

til omsætning og beskæftigelse er fortsat negative i 4. kvartal.

Omsætning, indenlandsk salg og eksport i rådgiverbranchen

Delbrancher	Omsætning i alt			Indenlandsk omsætning			Eksport		
	Niveau 2019 (mia. kr.)	Stigning 2.kvt.2020 (pct.)	Stigning seneste år (pct.)	Niveau 2019 (mia. kr.)	Stigning 2.kvt.2020 (pct.)	Stigning seneste år (pct.)	Niveau 2019 (mia. kr.)	Stigning 2.kvt.2020 (pct.)	Stigning seneste år (pct.)
Rådgiverbranchen	182,9	-12,0	3,9	144,1	-11,0	2,4	38,8	-15,9	9,8
It-rådgivning	49,2	-8,4	6,4	36,6	-7,5	5,1	12,6	-10,9	10,4
Rådgivning - bygge og anlæg	28,2	-9,6	4,0	23,8	-7,2	-0,3	4,4	-20,4	32,3
Managementrådgivning	24,1	-15,1	9,3	19,0	-13,5	6,3	5,1	-21,8	22,5
Revision og skatterådgivning	20,8	-17,3	2,1	18,9	-17,9	4,0	1,9	-10,9	-14,6
Markedsføring og kommunikation	14,6	-24,0	-5,0	11,1	-21,0	-7,2	3,6	-32,6	2,6
Advokatvirksomhed	14,7	-6,5	4,5	13,6	-4,5	5,0	1,1	-28,2	-2,2
Teknologisk rådgivning	14,2	-10,1	5,3	8,0	-12,7	2,2	6,1	-6,3	9,7
Arkitektvirksomhed	8,7	-11,5	-1,1	7,6	-9,5	-0,9	1,1	-24,4	-1,9
Anden forretningservice - herunder IPR, designvirksomhed, it-rådgivning, markedsføring og kommunikation og teknologisk rådgivning korrigeret for,	4,4	-11,4	-3,7	3,0	-9,8	0,3	1,3	-15,2	-11,9
Designvirksomhed	3,0	-14,0	-1,8	1,8	-12,6	-4,3	1,2	-16,1	2,2
Markedsanalyse og meningsmåling	1,2	-19,8	-0,8	0,8	-30,1	-4,6	0,4	3,8	8,0

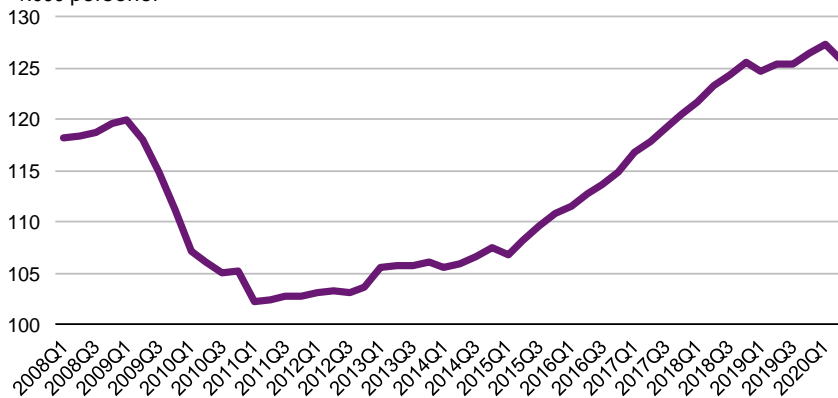
Anm: Der er for fem brancher: anden forretningservice – herunder IPR, designvirksomhed, it-rådgivning, markedsføring og kommunikation og teknologisk rådgivning korrigeret for,
 Kilde: Danmarks Statistik og DI Rådgiverne

Anm: Der er for fem brancher: anden forretningservice – herunder IPR, designvirksomhed, it-rådgivning, markedsføring og kommunikation og teknologisk rådgivning korrigeret for, at brancherne indeholder andet end ren rådgivning. Rådgiverbranchen som defineret ovenfor vurderes at dække branchen.

Lønmodtagerbeskæftigelsen i rådgiverbranchen

Sæsonkorrigeret

1.000 personer



Kilde: Danmarks Statistik og DI Rådgiverne

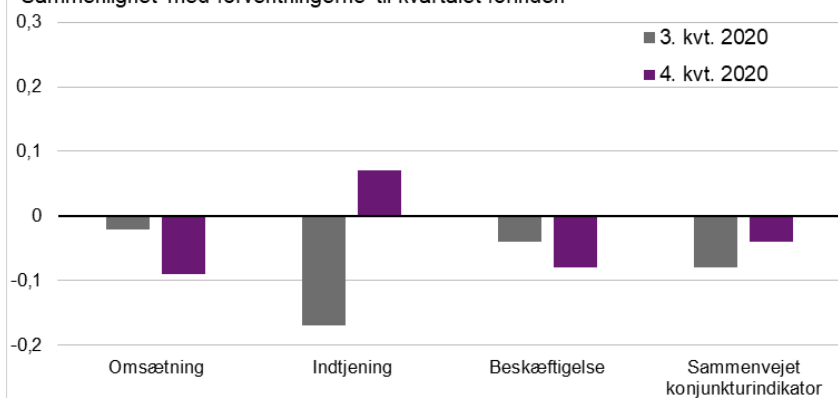
Lønmodtagerbeskæftigelsen i rådgiverbranchen

Delbrancher	Gennemsnit 2011 (1.000 personer)	Gennemsnit 2019 (1.000 personer)	Stigning 2020Q2 (pct.)	Stigning seneste år (pct.)
Rådgiverbranchen	102,2	125,4	-1,2	1,0
It-rådgivning	23,6	31,6	0,1	4,0
Revision og skatterådgivning	16,0	18,6	0,0	2,6
Rådgivning - bygge og anlæg	13,4	18,0	-2,1	-1,4
Managementrådgivning	9,8	14,4	-2,3	2,7
Teknologisk rådgivning	8,5	9,7	0,2	-4,8
Advokatvirksomhed	10,9	10,5	-1,2	1,7
Markedsføring og kommunikation	9,1	8,9	-3,9	-2,1
Arkitektvirksomhed	6,2	8,3	-0,5	0,0
Anden forretningsservice - herunder IPR	1,4	2,1	-2,2	0,5
Markedsanalyse og meningsmåling	2,2	1,7	-10,9	-2,0
Designvirksomhed	1,0	1,7	-4,6	-2,0

Anm.: Der er for fem brancher: anden forretningsservice – herunder IPR, designvirksomhed, it-rådgivning, markedsføring og kommunikation og teknologisk rådgivning korrigeret for, at brancherne indeholder andet end ren rådgivning. Rådgiverbranchen som defineret ovenfor vurderes at dække branchen.
Kilde: Danmarks Statistik og DI Rådgiverne

Forventninger til det kommende kvartal

Sammenlignet med forventningerne til kvartalet forinden



Anm.: Tallene er baseret på bevarelser for 50 virksomheder
Kilde: DI's Virksomhedspanel