



Private køber mere rådgivning end det offentlige

I 2016 blev der i alt købt rådgivningsydelser for 187 mia. kr., hvoraf private erhvervs indkøb står for knap 92 pct. Relativt set bruger private erhverv mere på rådgiverindkøb end offentlige erhverv. Lidt over halvdelen af offentlige erhvervs indkøb af rådgivningsydelser var it-rådgivning. De private erhvervs indkøb af rådgivere var mere ligeligt spredt mellem arkitekter og rådgivende ingeniører samt it-konsulenter med omkring en fjerdedel, samt virksomhedskonsulenter med 14 pct.

Rådgiverbranchens kunder

Både absolut og relativt er rådgivernes største kunder andre rådgivervirksomheder. Rådgivervirksomheder købte rådgivning for godt 37 mia. kr. i 2016 svarende til knap 38 pct. af rådgivernes forbrug i alt. Knap en tredjedel af rådgivervirksomhedernes køb af rådgivning er it-konsulenter, mens omkring 18 pct. er virksomhedskonsulenter, og knap 15 pct. er arkitekter og rådgivende ingeniører.

Offentlig og private erhvervs anvendelse af rådgivere

Andel pct.	Offentlig		Private		I alt		Inventariseret alle erhverv
	erhverv	erhverv	rådgiver	-heraf byggeri	Samlet		
It-konsulenter mv.	56	21	32	1	28	32	28
Arbidsvirksomhed	4	5	5	0	3	12	5
Revision og bogføring	2	8	9	1	4	0	7
Virksomhedskonsulenter	9	14	18	2	32	5	33
Arkitekter og rådgivende ingeniører	11	26	15	95	30	9	25
Forsikring og udskilling, markedsføring	9	8	1	0	17	38	8
Reklame- og analysebureauer	2	9	5	0	5	1	8
Andre udestemte	7	9	13	1	1	1	9
I alt	100	100	100	100	100	100	100
Særlig anvendelse, mia. kr.	8,8	171,2	37,4	28,5	95,9	23,3	187,0
Andel af særlig anvendelse af rådgivere i erhvervet, pct.	13,8	14,3	37,7	20,8	-	-	10,0
Andel af rådgiverindhold i offentlig anvendelse, pct.	-	-	-	-	5,0	5,3	-

Års 16 nr 112-2016 (10. oktober)
Kilde: Danmarks Statistik og DI Rådgivere

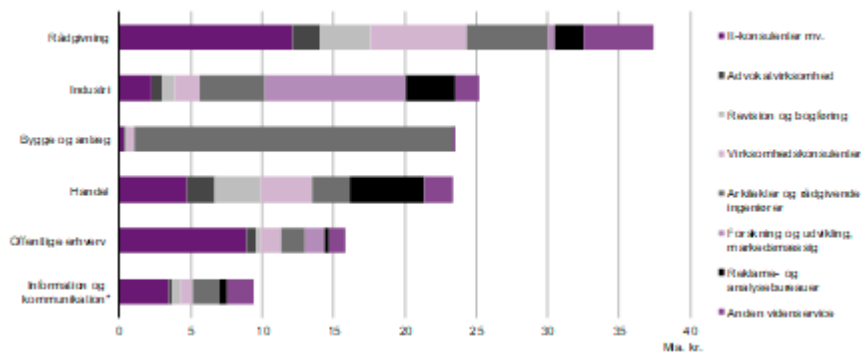
Industrivirksomhederne, som køber næstflest rådgivningsydelser absolut set, købte rådgivning for godt 25 mia. kr. i 2016. Omkring 40 pct. af industrivirksomhedernes rådgiverkøb stammer fra forskning og udvikling, mens 18 pct. er arkitekter og rådgivende ingeniører og omkring 14 pct. er reklame- og analysebureauer.

Opgørelsen for offentlige erhvervs indkøb af rådgivning indeholder køb af rådgivning til driftsopgaver og omfatter alene offentlige erhverv. Ud over driftsopgaver er der investeringer (både for offentlige erhverv og private erhverv). Hertil kommer opgaver, der løses af offentlige virksomheder, der ikke er en del af offentlige erhverv. De offentlige virksomheder er typisk forsyningsvirksomheder (el, vand og varme mv.) samt en række virksomheder inden for transport (DSB, Banestyrelsen, Metroselskabet, PostNord, Sund og Bælt mv.).

Offentlige erhverv købte it-konsulentytelser for knap ni mia. kr. i 2016 svarende til godt 56 pct. af deres brug af rådgivere. Der blev anvendt særligt mange rådgivere inden for offentlig administration, hvor der blev købt ydelser for knap 4,5 mia. kr. i 2016.

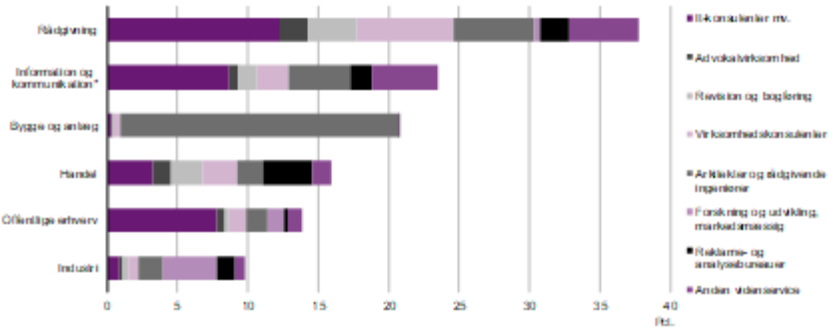
Anvendelse af rådgivning

Målt i mia. kr.



Anvendelse af rådgivning

Målt i pct. af samlet anvendelse



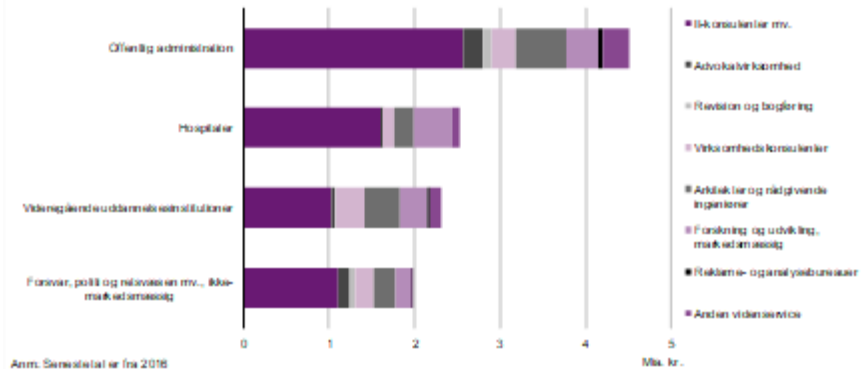
Anm.: Seriestatistik fra 2016. Seriestatistikken for information og kommunikation* indeholder ikke IT-konsulenter mv., da dette regnes som rådgivning.
 Kilde: Danmarks Statistik og DI Rådgiverne

Offentlige erhvervs anvendelse af rådgivere

Offentlige erhverv købte it-konsulenttydelser for godt 8 mia. kr. i 2015 svarende til knap 57 pct. af deres brug af rådgivere. Der blev anvendt særligt mange rådgivere inden for offentlig administration, hvor der blev købt ydelser for 4,3 mia. kr. i 2015.

Offentlige erhvervs anvendelse af rådgivere

Målt i mia. kr.



Anm.: Seriestatistik fra 2016
 Kilde: Danmarks Statistik og DI Rådgiverne

Anvendelse af rådgivere

Ved hjælp af input-output-tabeller (nationalregnskabstal) fra Danmarks Statistik er det muligt at opstille en opgørelse af anvendelsen af rådgivere i henholdsvis private og offentlige erhverv. De senest tilgængelige tal er fra 2015. Tallene giver et strukturelt billede af, i hvor høj grad der anvendes rådgivere på tværs af erhvervslivets sektorer.

I nationalregnskabet er det alene muligt at opdele rådgiverbranchen i følgende otte branchegrupperinger: advokatvirksomheder, arkitekter og rådgivende ingeniører, forskning og udvikling (markedsfølsomt), it-konsulenter mv., reklame og analysebureauer, revision og bogføring, virksomhedskonsulenter samt anden vidensservice. Det er denne brancheinddeling, der er anvendt i tabellerne ovenfor.

Brancheinddelingen som anvendes i denne analyse er noget bredere end det, der normalt bruges i DI Rådgiverne analyser om blandt andet omsætning, værditilvækst og beskæftigelse mv. og kan derfor ikke sammenlignes hermed. Denne analyse bruges hovedsageligt til at se på fordelingen mellem forskellige sektors køb af rådgivning.

Offentlige erhverv er defineret som erhverv, hvor over halvdelen af aktiviteten i Nationalregnskabets sektor er domineret af ikke-markedsfølsom aktivitet. Det drejer sig om nationalregnskabsbrancherne: Forskning og udvikling, ikke-markedsfølsom, Offentlig administration, Forsvar, politi og retsvæsen mv., ikke-markedsfølsom, Grundskoler, Gymnasier og erhvervsfaglige skoler, Videregående uddannelsesinstitutioner, Voksenundervisning mv., ikke-markedsfølsom, Hospitaler, Plejehjem mv., Daginstitutioner og dagcentre mv., Biblioteker, museer mv., ikke-markedsfølsom og Sport, ikke-markedsfølsom