



Private og offentlige erhverv køber rådgivning i samme omfang

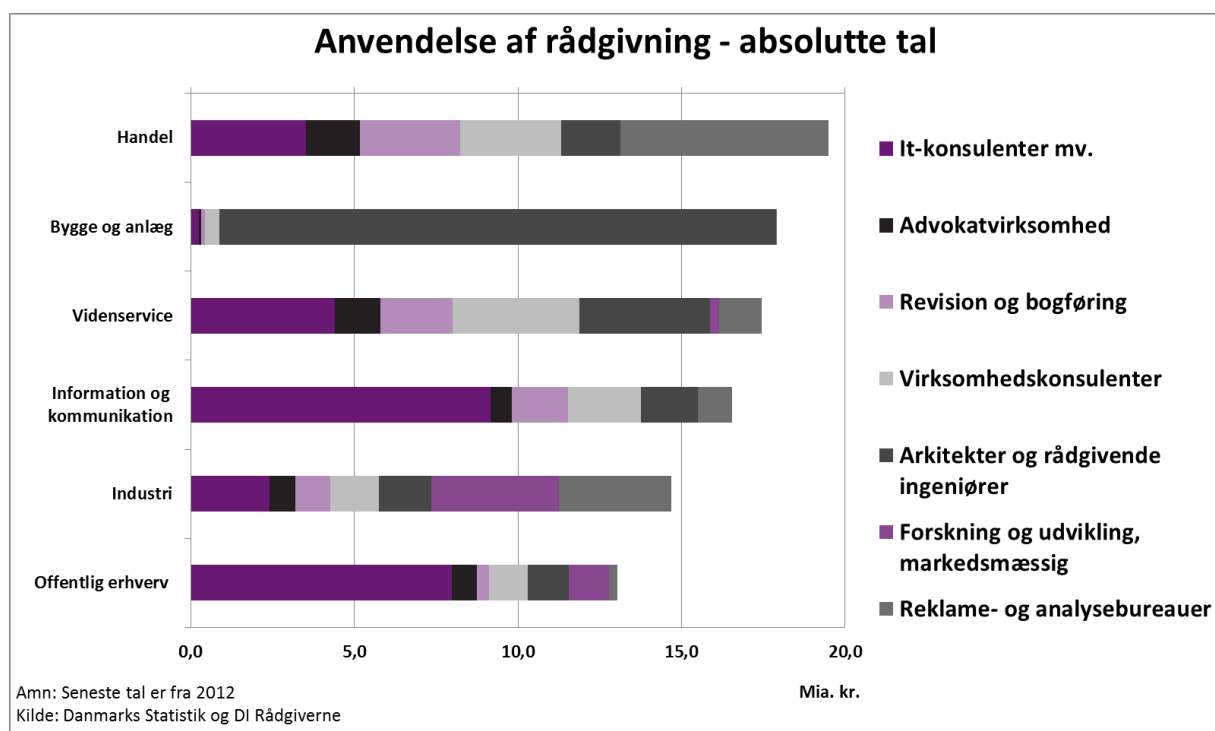
I både det offentliges indkøb og det private erhvervslivs indkøb, udgør rådgivning 12 pct. af deres samlede indkøb. Der er stor variation i størrelsen på indkøbet af rådgivning inden for de enkelte erhverv, ligesom der er forskelle på hvilken form for rådgivning erhvervene anvender. Således er 61 pct. af det offentliges indkøb af rådgivning it-konsulenter, mens private bruger 1/4 del af sine indkøb af rådgivning på it-konsulenter og 1/4-del på arkitekter og rådgivende ingeniører. Det viser en analyse fra DI Rådgiverne på baggrund af tal fra Danmarks Statistik.

Private erhverv bruger relativt set samme mængde rådgivning som offentlige erhverv.¹ Offentlige erhverv bruger 12,2 pct. af deres samlede indkøb på rådgivning, mens private erhverv anvender 12,3 pct. Offentlige erhverv anvender 61 pct. af sine indkøb af rådgivning på it-konsulenter, mens private erhverv bruger en fjerdedel af indkøbene på it-konsulenter og en fjerdedel af indkøbene på arkitekter og rådgivende ingeniører. Samlet set brugte alle erhverv 136 mia. kr. på rådgivning i 2012, hvoraf private erhverv står for langt størstedelen af indkøbet af rådgivning.

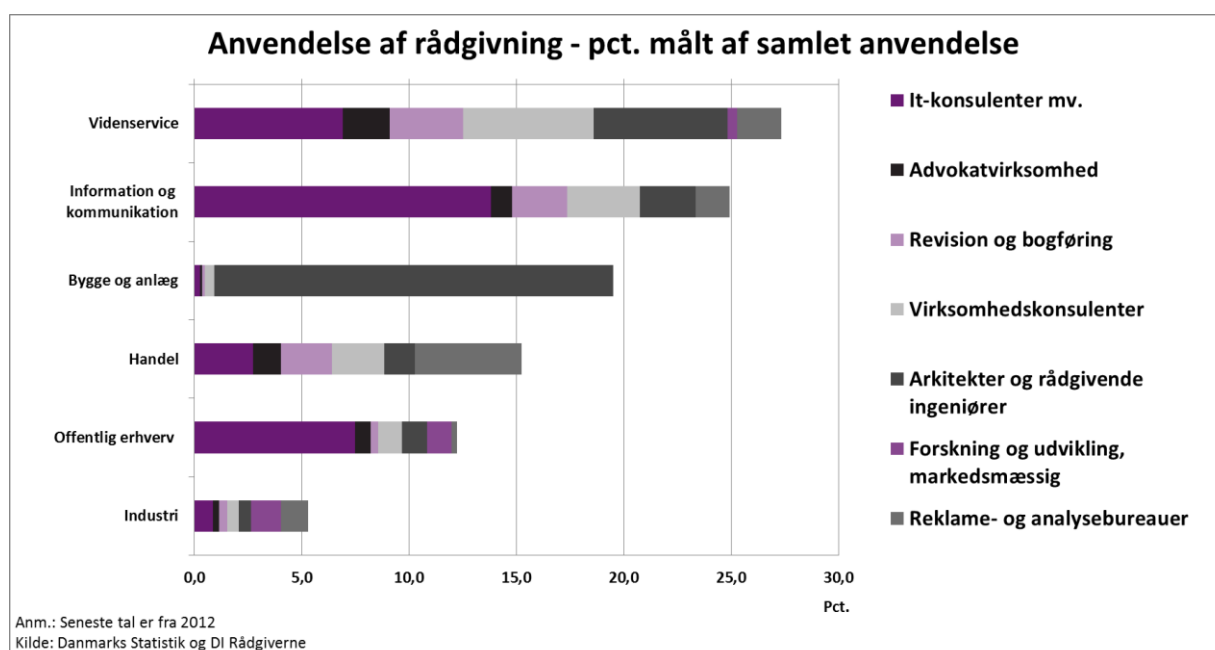
Rådgivernes største kunder var i 2012 handelsvirksomheder. Handelsvirksomheder køber rådgivning for 19,5 mia. kr. om året. 32 pct. af handelsvirksomhedernes køb er fra reklame- og analysebureauer, mens knap 18 pct. er indkøb af it-konsulenter, og omkring 16 pct. er indkøb af virksomhedskonsulenter og rådgivning inden for revision og bogføring.

¹Offentlige erhverv er de erhverv, der udfører produktion, der typisk foregår i offentligt regi. Private erhverv er de erhverv, der udfører produktion, der typisk foregår i privat regi.

Bygge- og anlægssektoren købte rådgivning for knap 18 mia. kr. i 2012. Heraf er 95 pct. køb af rådgivningsydelser fra arkitekter og rådgivende ingeniører. Hovedparten af indkøbet for hovedbranchen information og kommunikation er it-konsulenter, hvilket også er tilfældet for offentlige erhverv.



Rådgiverbranchen er selv indkøber af mange rådgivningsydelser. Vidensserviceerhverv var således den største aftager af rådgivningsydelser i 2012, når der måles i forhold til branchens samlede køb. Vidensserviceerhverv køber hovedsageligt ydelser hos it-konsulenter, arkitekter og rådgivende ingeniører samt virksomhedskonsulenter.



<i>Andel i pct. (2012)</i>	It-konsulenter mv.	Advokatvirksomhed	Revision og bogføring	Virksomheds-konsulenter	Arkitekter og rådgivende ingeniører	Forskning og udvikling, markedsfølgning	Reklame- og analysebureauer	Rådgiverbranchen i alt, mio. kr.	Rådgiverbranchens andel af samlet anvendelse
Offentlige erhverv	61	6	3	9	9	9	2	13.034	12,2
Private erhverv	26	7	11	15	25	3	13	123.300	12,3
Alle erhverv	29	7	10	15	24	4	12	136.334	12,3
Landbrug, skovbrug og fiskeri	45	5	20	16	8	0	7	378	0,9
Råstofindvinding	17	4	3	30	46	0	1	683	11,7
Industri	16	5	7	10	11	27	23	14.677	5,3
- Medicinalindustri	23	12	14	21	6	0	23	3.281	18,1
- Maskinindustri	8	2	3	3	4	74	6	5.255	8,4
Energiforsyning	9	0	4	73	10	0	5	1.240	5,3
Vandforsyning og renovation	20	3	13	11	45	0	7	3.165	17,3
Bygge og anlæg	1	0	1	2	95	0	0	17.889	19,5
- Nybyggeri	1	0	0	2	97	0	0	8.097	37,6
- Anlægsvirksomhed	2	0	0	2	96	0	0	5.755	20,6
- Reparation og vedl. af bygninger	2	1	2	4	91	0	0	4.035	18,2
Handel	18	8	16	16	9	0	33	19.503	15,2
- Engroshandel	18	9	12	19	10	0	32	13.184	16,0
- Detailhandel	18	8	24	9	8	0	33	5.421	16,6
Transport	37	8	15	14	17	0	9	7.191	9,6
Hoteller og restauranter	20	5	13	17	22	0	23	1.680	7,3
Information og kommunikation	55	4	10	14	10	0	6	16.551	24,9
Finansiering og forsikring	59	9	5	13	1	0	12	6.241	11,5
Ejend.handel og udlej. af erhv.ejend.	34	22	28	4	7	0	5	2.092	8,8
Boliger	63	9	24	3	1	0	0	217	0,5
Vidensservice	25	8	13	22	23	2	7	17.460	27,3
- Rådgivning mv	25	7	10	23	29	0	7	12.353	33,9
-- Advokatvirksomhed	15	1	51	25	1	0	6	735	27,7
-- Revision og bogføring	34	23	8	24	1	0	11	785	22,8
-- Virksomhedskonsulenter	23	17	19	18	14	0	8	2.252	26,1
-- Arkitekter og rådgivende ingeniører	26	4	4	24	37	0	6	8.580	39,5
- Forskning og udvikling	28	9	26	10	4	20	2	1.355	16,1
- Reklame og øvrige erhvervsservice	25	11	16	25	11	0	12	3.752	19,7
-- Reklame- og analysebureauer	29	5	14	34	0	0	18	1.702	14,3
Rejsebureauer, rengøring og anden operationel service	19	15	18	34	7	0	7	9.618	24,5
Offentlig administration, forsvar og politi	60	8	4	8	10	9	1	6.097	17,8
Undervisning	65	4	2	11	9	8	2	4.504	16,5
Sundhed og socialvæsen	56	6	7	10	7	10	3	3.180	6,6
Kultur, fritid og anden service	38	6	16	14	6	2	17	3.968	16,2

Der blev i alt brugt 136 mia. kr. på rådgivningsydelse, hvoraf godt 90 pct. af disse indkøb kommer fra det private erhverv. I forhold til året forinden har det offentlige brugt godt fire pct. mere på rådgivningsydelse, mens det private har brugt godt én pct. mindre. Samlet set er der brugt 1,1 mia. kr. mindre på rådgivningsydelse end året forinden.

Offentlige og private erhvervs anvendelse af rådgivere

Andel i pct.	Offentlige erhverv	Private erhverv	Alle erhverv
It-konsulenter mv.	61,2	26,0	29,4
Advokatvirksomhed	5,9	6,7	6,6
Revision og bogføring	2,9	10,9	10,1
Virksomhedskonsulenter	9,2	15,2	14,7
Arkitekter og rådgivende ingeniører	9,5	25,0	23,5
Forskning og udvikling, markeds-mæssig	9,5	3,4	4,0
Reklame- og analysebureauer	1,9	12,8	11,7
Samlet anvendelse, mia. kr	13,0	123,3	136,3
Andel af samlet anvendelse i branchen, pct.	12,2	12,3	12,3

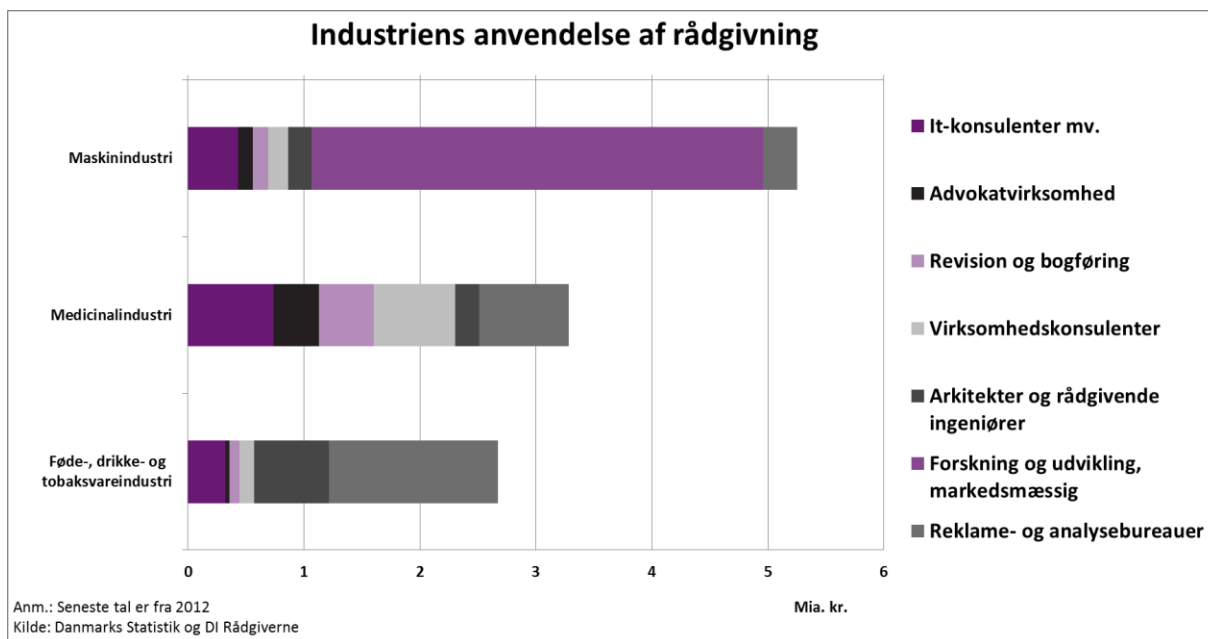
Maskin- og medicinalindustrien er store aftagere af rådgivningsydelse i industrien

Maskinindustri, medicinalindustri samt drikke-, fødevarer- og tobaksvareindustri stod for hovedparten af industriens anvendelse af rådgivere i 2012 svarende til 76 pct. af industriens samlede anvendelse.

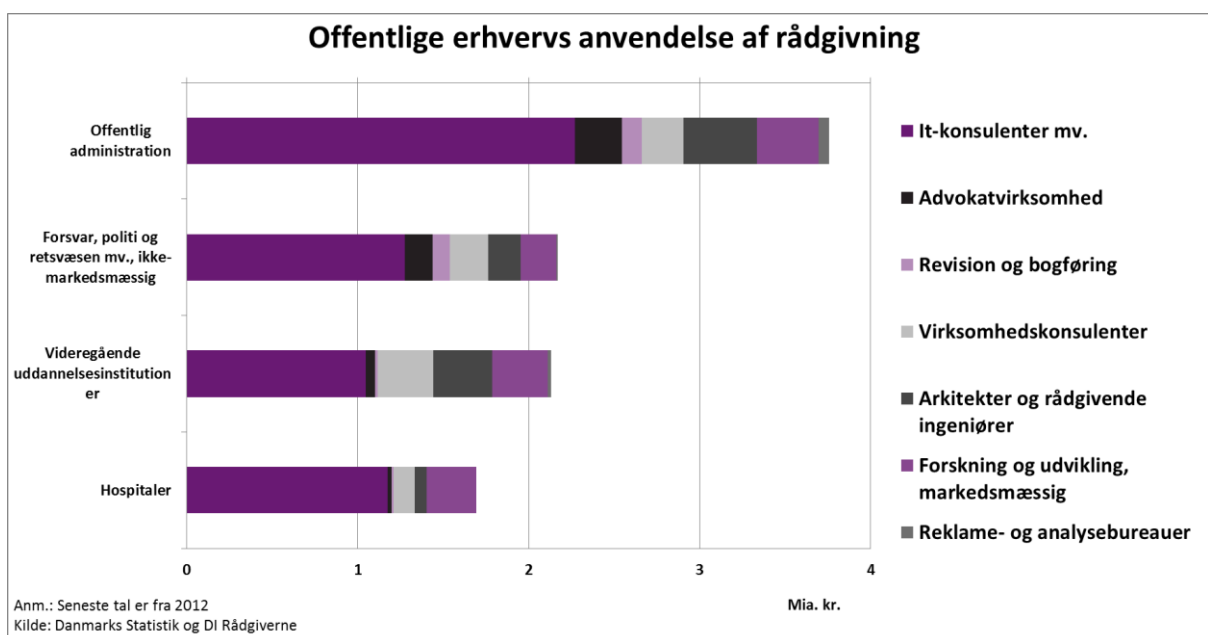
Maskinindustrien anvender godt fem mia. kr. på rådgivning, og de anvender overvejende rådgivere i forbindelse med markeds-mæssige forsknings- og udviklingsaktiviteter.

Medicinalindustrien købte rådgivere for godt tre mia. kr. i 2012. Medicinalindustrien anvender rådgivere inden for en bred vifte af rådgivningsydelse. Medicinalindustrien er den største industrielle køber af ydelse fra virksomhedskonsulenter og it-rådgivere.

55 pct. af fødevarer-, drikkevarer- og tobaksvareindustriens anvendelse af rådgivning er inden for reklame- og analysebureauer. Sektoren har den største anvendelse af arkitekter og rådgivende ingeniører inden for industrien.



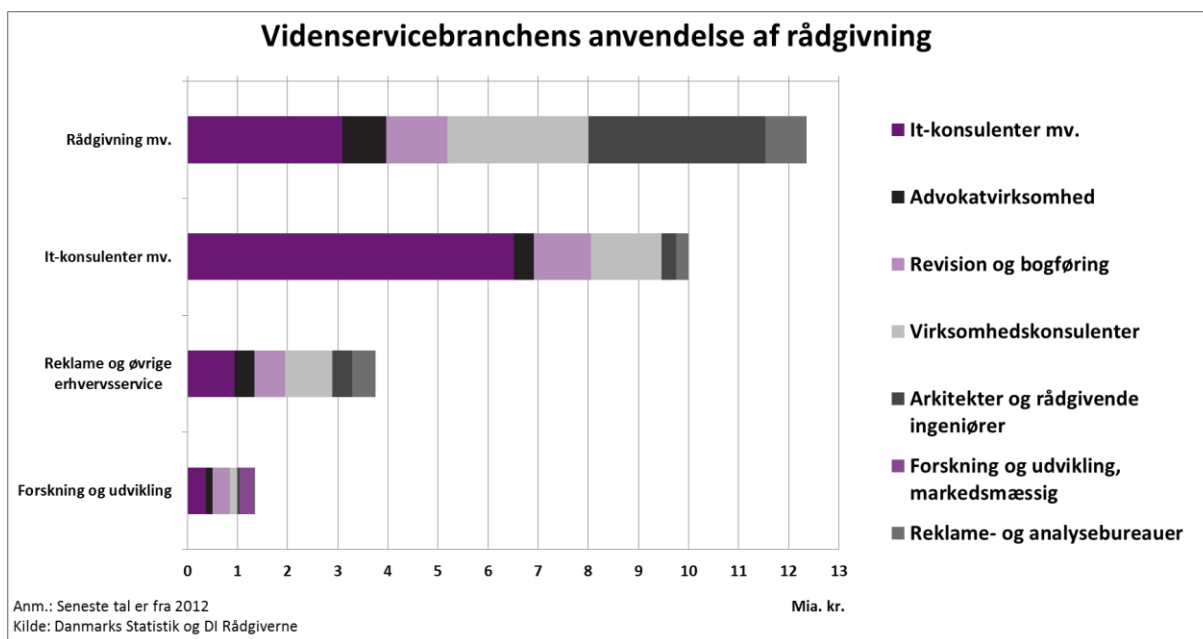
Offentlige erhverv købte it-konsulenttydelser for 8,1 mia. kr. i 2012 svarende til 61 pct. af deres brug af rådgivere. De offentlige erhvervs køb af virksomhedskonsulenter, arkitekter og rådgivende ingeniører samt markedsføring og udviklingsaktiviteter ligger alle på omkring 1,2 mia. kr. Der anvendes særligt mange rådgivere inden for offentlig administration, hvor der købes ydelser for 3,8 mia. kr. årligt.



Rådgiverne er selv store aftagere af rådgivningsydelser

Vidensservicebranchen købte samlet set rådgivningsydelser for 27 mia. kr. i 2012. Størstedelen af disse ydelser bliver købt af brancherne it-konsulenter, virksomhedskonsulenter samt arkitekter og rådgivende ingeniører – alt 76 pct. Det er typisk arkitekt- og rådgiv-

vende ingeniørydelser, it-konsulentydelse og virksomhedskonsulentydelse, der anvendes, og således købes for ca. tre mia. kr. i hver branche. Branchen for it-konsulenter købte rådgivningsydelser for 10 mia. kr. i 2012, heraf lå det største indkøb hos branchen selv på omkring 6,5 mia. kr.



Anvendelse af rådgivere

Ved hjælp af input-output-tabeller (nationalregnskabstal) fra Danmarks Statistik er det muligt at opstille en opgørelse af anvendelsen af rådgivere i henholdsvis private og offentlige erhverv. De senest tilgængelige tal er fra 2012. Tallene giver et strukturelt billede af, i hvor høj grad der anvendes rådgivere på tværs af erhvervslivets sektorer.

I nationalregnskabet er det alene muligt at opdele rådgiverbranchen i følgende syv branchegrupperinger: advokatvirksomheder, arkitekter og rådgivende ingeniører, forskning og udvikling (markeds-mæssigt), it-konsulenter mv., reklame og analysebureauer, revision og bogføring samt virksomhedskonsulenter. Det er denne branches-inddeling, der er anvendt i tabellerne ovenfor.