



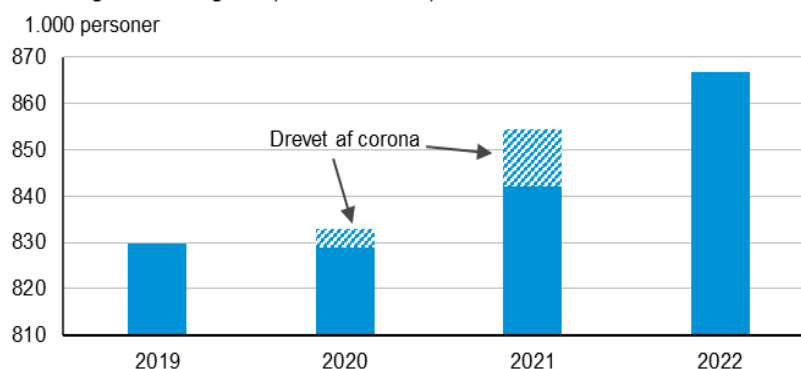
Løftet i den offentlige sektor er blevet permanent

De sidste tre år er der blevet mere end 37.000 flere offentligt ansatte. Løftet er sket inden for mange forskellige dele af den offentlige sektor, herunder især på områder, der ikke er corona relateret. Fx er der kommet flere pædagogmedhjælpere, SOSU'er og ikke mindst administrativt personale, hvoraf en stor del er akademikere.

Efter at have været omtrent uændret fra 2011 til 2019 er den offentlige beskæftigelse steget med mere end 37.000 fra 2019 til 2022. Det har undervejs været italesat som en konsekvens af COVID19-

Mere end 37.000 flere offentlig ansatte

Offentligt beskæftigede (inklusive orlov)



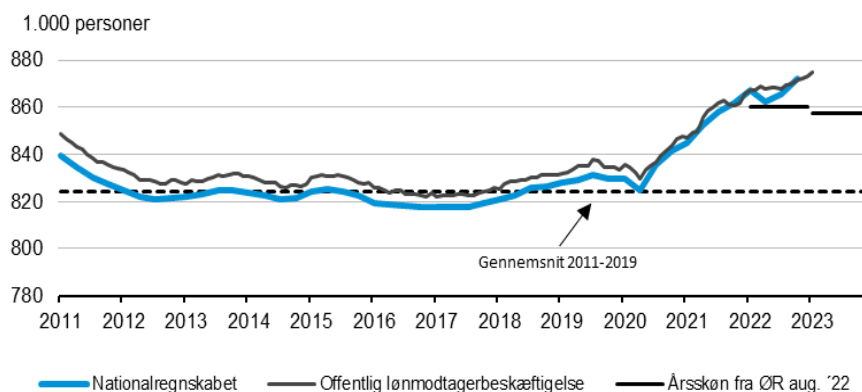
Anm.: Den offentlige beskæftigelseseffekt af corona er de skraverede områder. De er beregnet ved at antage, at hele stigningen i beskæftigelsen i sundhedsvæsenet og halvdelen af stigningen i daginstitutioner fra 2019 til 2020 er drevet af corona, mens det i 2021 er beregnet som forskellen mellem den faktiske udvikling og et forløb med lineær tilpasning fra 2020 til niveauet efter corona (2022q2). 2022 er skøn på nationalregnskabstal for K1-K4.
Kilde: Finansministeriet, Danmarks Statistik og Dansk Industri

pandemien. Men de seneste tal for udviklingen gennem 2022, hvor der ikke længere burde være nogen nævneværdigt behov for ekstra ansatte som følge af corona viser, at det midlertidige løft i den offentlige beskæftigelse, er endt med at blive permanent.

Finansministeriet har også gentagne gange undervurderet stigningen i den offentlige beskæftigelse, og vi kan nu konstatere, at det skete igen i 2022, hvor det seneste skøn fra Økonomisk Redegørelse (ØR) fra august ligger 6.400 under det faktiske antal offentligt ansatte. Det betyder, at der i 2022 var 37.000 flere offentlig ansatte end i 2019, og der er intet, der tyder på, at antallet af offentlige ansatte i 2023 falder, som det forudsættes i Økonomisk Redegørelse. Det seneste tal viser derimod, at der i januar 2023 var 1.700 flere offentlige ansatte sammenlignet med december 2022.

Den offentlige beskæftigelse er steget mere end skønnet

Offentlig beskæftigelse (inkl. orlov), 2011-2023



Anm.: Den skønnede offentlige beskæftigelse i 2023 er beregningsteknisk beregnet på baggrund af den højest mulige offentlige forbrugsvækst i 2023 (råderummet) og et uændret forhold mellem varekøb og lønsom.
 Kilde: Danmarks Statistik og Finansministeriet.

Udvikling i offentlig ansatte opgjort på jobfunktioner

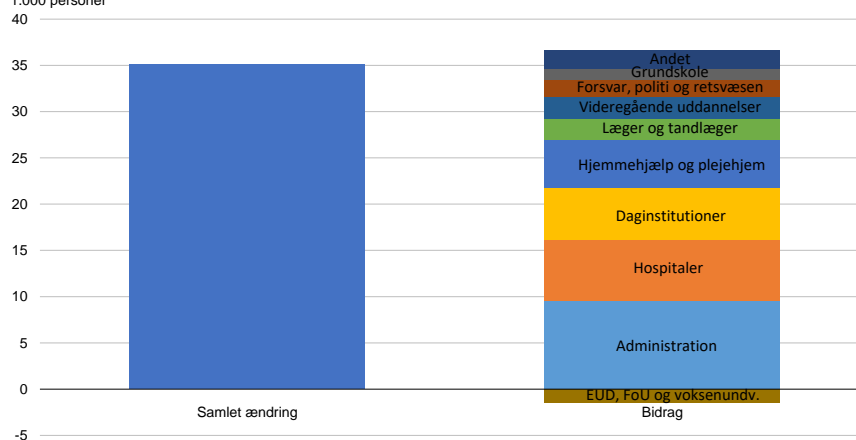
Der er nu også kommet detaljerede tal for udviklingen i den offentlige beskæftigelse frem til og med juni 2022, hvor der ikke burde være nogen nævneværdig aktivitet drevet af COVID19. For at undgå at tilfældige udsving i en enkelt måned påvirker resultatet, ser vi på udviklingen fra fjerde kvartal 2019 til andet kvartal 2022. I denne periode er den offentlige beskæftigelse steget med 35.000 personer.

Der er kommet flere offentligt ansatte inden for mange forskellige områder. Den største stigning er sket inden for administration, hvor både staten, regionerne og kommunerne har øget antallet af ansatte. Samlet set har stigningen været på ca. 9.600 personer, hvoraf omtrent 60 pct. er akademikere¹. I 2. kvartal 2022 var beskæftigelsen inden for hospitaler, daginstitutioner samt hjemmehjælp og plejehjem knap 17.500 højere end i 4. kvartal 2019.

Den offentlige beskæftigelse er steget over en bred kam

Ændring i offentlig beskæftigelse fra fjerde kvartal 2019 til andet kvartal 2022

1.000 personer



Kilde: DI-beregninger på baggrund af Danmarks Statistik.

Langt hovedparten af stigningen i den offentlige beskæftigelse er sket i kommunerne, hvor antallet af ansatte er steget med ca. 15.500 personer. Det svarer til, at mere end fire ud af ti af nyansættelserne er sket i kommunerne.

I kommunerne er der kommet ca. 6.500 flere ansatte, der udfører pædagogisk arbejde/medhjælp på skoler og i daginstitutioner. Stigningen er hovedsagelig sket blandt pædagogmedhjælpere. Samtidig er antallet af ansatte, der udfører omsorgsarbejde/social- og sundhedsarbejde (SOSU'er) steget ca. 5.400 personer, mens antallet af akademikere i kommunernes administration er steget med mere end 1.100 personer.

Imidlertid er det regionerne, der med en fremgang på 10.000 ansatte har oplevet den største relative fremgang i beskæftigelsen på 7

¹ Personer i jobfunktioner, hvor der forudsættes viden på højeste inden for det pågældende område.

pct. Her er der bl.a. kommet godt 2.000 ekstra læger og mere end 600 ekstra SOSU'er. Omtrent 1/3 af stigningen kan henføres til, at antallet af laboranter mv.² er steget med ca. 2.300 personer, hvilket kan indikere, at der fortsat er et lille bidrag fra ansatte relateret til testindsats i andet kvartal 2022. Men vi kan dog på baggrund af lønmodtagerbeskæftigelsen frem til november 2022 konstatere, at selv hvis der efterfølgende er skaleret yderligere ned på disse områder, så har der ikke været et fald i den samlede offentlige beskæftigelse. Tværtimod må beskæftigelse i givet fald være steget mere på andre områder.

Mange flere ansat med offentlig administration - særligt i staten

Ændring i offentlig beskæftigelse, 2019q4-2022q2 (1.000 personer)

	Kommuner	Regioner	Stat	I alt
Offentlig administration	2,4	0,6	6,6	9,6
Daginstitutioner	5,5			5,5
Hjemmehjælp og plejehjem	5,3			5,3
Grundskole	1,1			1,1
Hospitaler		6,6		6,6
Læger, tandlæger		2,3		2,3
Videregående uddannelser			2,3	2,3
Forsvar, politi, retsvæsen			1,9	1,9
EUD, FoU samt voksenundervisning			-1,5	-1,5
Øvrige	1,2	0,6	0,2	2,0
I alt	15,5	10,0	9,6	35,1

Kilde: DI-beregninger på baggrund af Danmarks Statistik.

På statens område har der været en massiv stigning i antallet af ansatte inden for administration. Stigning har været på ca. 6.600 personer, hvilket svarer til omtrent 20 pct. Eksempelvis er antallet af akademikere steget med ca. 3.000 personer, mens der er kommet ca. 2.000 flere, der udfører almindelig kontorarbejde. Derudover er der kommet ca. 2.300 flere ansatte, der arbejder inden for videregående uddannelse.

² DISCO-koderne: "Teknikerarbejde inden for det farmaceutiske og medicinske område" samt "Andet tekniker- og assistentarbejde inden for sundhedsområdet".

Kilder til offentlig beskæftigelse

Der er i denne analyse anvendt forskellige kilder til at opgøre den offentlige beskæftigelse. For det første er der anvendt den offentlige beskæftigelse fra *nationalregnskabet*. Den er anvendt, da det blandt andet er den, som Finansministeriet skønner over for de kommende år. Sidste observation for *nationalregnskabet* er 4. kvartal 2022.

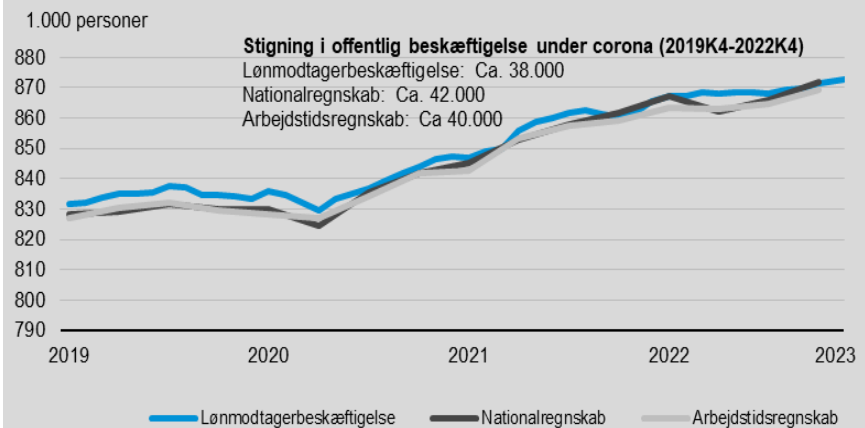
Med den offentlige beskæftigelse fra *arbejdstidsregnskabet* er det muligt at opdele på sektorer og brancher samtidig med, at data offentliggøres forholdsvist hurtigt. Sidste observation for *arbejdstidsregnskabet* er 4. kvartal 2022.

Der er anvendt data for *lønmotagerbeskæftigelsen*, som går frem til januar 2023, for at få den seneste udvikling med. Her her DI desuden adgang til registerdata, som giver mulighed for at se på mere detaljerede opgørelser. På registerniveau er denne statistik dog ikke offentliggjort lige så langt frem i tiden som de andre statistikker. Sidste observation for *lønmotagerbeskæftigelsen* på registerniveau er juni 2022.

De tre statistikker viser ikke helt de samme niveauer for den offentlige beskæftigelse, men udviklingen er tid og tendenserne er ens for de tre statistikker.

Flere kilder til beskæftigelse, som alle viser samme billede

Udvikling i offentlig beskæftigelse



Anm.: Lønmodtagerbeskæftigelsen er opgjort på månedsbasis, mens nationalregnskabet og arbejdstidsregnskabet er på kvartalsbasis.
 Kilde: Danmarks Statistik og Dansk Industri

Ændring i offentlig beskæftigelse i hhv. staten, regionerne og kommunerne

Ansatte staten	Ændring fra 2019K4-2022K2
I alt	9.590
Offentlig administration	6.628
Arbejde inden for samfundsvidenskab og religion	1.393
- Arbejde inden for samfundsøkonomi	861
- Arbejde inden for sociologi, antropologi og beslægtede områder	412
- Øvrige	120
Andet juridisk arbejde	1.115
Andet ingeniørarbejde (undtagen elektroteknologi)	465
Arbejde med forvaltning og udøvelse af lovgivning	550
- Andet arbejde med forvaltning og udøvelse af lovgivning	860
- Administration af skatte- og afgiftslovgivning	-385
- Øvrige	75
Juridisk arbejde på mellemniveau	297
Almindeligt kontorarbejde	2.031
Øvrige inden for offentlig administration	778
Videregående uddannelser	2.318
- Undervisning og forskning ved lange videregående uddannelser	2.940
Øvrige inden for videregående uddannelse	-622
Forsvar, politi, retsvæsen mv.	1.907
Forsvar	1.664
Øvrige inden for forsvar, politi, retsvæsen mv.	243
EUD, FoU samt voksenundervisning	-1.492
Øvrige inden for staten	230

Ansatte i regionerne	Ændring fra 2019K4-2022K2
I alt	10.021
Hospitaller	6.630
Lægearbejde	1.664
- Almindeligt lægearbejde	2.120
- Speciallægearbejde	-433
- Øvrige	-23
Sygeplejerske- og jordemoderarbejde	-60
- Sygeplejerskearbejde	1.893
- Sygeplejerskearbejde, basisfunktioner	-1.832
- Øvrige	-121
Andet sundhedsarbejde	1.106
- Sundhedsarbejde ikke klassificeret andetsteds	612
- Øvrige	495
Teknikerarbejde inden for det medicinske og farmaceutiske områder	784
- Laborantarbejde på sygehuslaboratorier	483
- Øvrige	301
Omsorgsarbejde inden for sundhedsområdet	1.115
- Social- og sundhedsarbejde på institutioner og hospitaler, assistenter	659
- Omsorgsarbejde inden for sundhedsområdet	597
- Øvrige	-142
Arbejde inden for samfundsvidenskab og religion	544
- Arbejde inden for filosofi, historie og statskundskab	261
- Arbejde inden for psykologi	230
- Øvrige	53
Øvrige inden for hospitaler	1.477
Offentlig administration	572
Laboranter mv.	2.261
Øvrige i regionerne	558

Ansatte i kommunerne	Ændring fra 2019K4-2022K2
I alt	15.483
Offentlig administration	2.356
- Arbejde, der forudsætter viden på højeste niveau inden for pågældende område	870
- Arbejde med analyse og rådgivning inden for HR	268
- Socialrådgivningsarbejde	324
Øvrige inden for offentlig administration	893
Plejhjem og hjemmehjælp	5.292
Omsorgsarbejde inden for sundhedsområdet	5.555
- Omsorgsarbejde	1.329

- Social- og sundhedsarbejde	4.082
- Øvrige	143
- Rengøring af kontorer og beboelsesområder	-1.189
- Medhjælp i køkken	1.194
Øvrige inden for plejehjem og hjemmehjælp	-269
Dagcentre mv.	-761
Daginstitutioner	5.523
Børne- og omsorgsarbejde og hjælpelærerarbejde	3.788
- Pædagogisk medhjælp	5.288
- Dagplejearbejde	-1.498
- Øvrige	-2
- Rengøring af kontorer og beboelsesområder	-341
- Medhjælp i køkken	466
Øvrige inden for daginstitutioner	1.609
Grundskole	1.127
- Ledelse af hovedaktiviteten inden for undervisningsområdet	270
- Pædagogisk arbejde	580
- Pædagogisk medhjælp	605
- Rengøring af kontorer og beboelsesområder	-240
Øvrige inden for grundskole	-88
Øvrige i kommunerne	1.947

Kilde: DI-beregninger på baggrund registerdata fra Danmark Statistik.