



RÅDGIVERBRANCHERNE SKRUER OP FOR BLUSSET I TREDJE KVARTAL 2022

Rådgivervirksomhedernes omsætning stiger markant i tredje kvartal 2022. Særligt eksporten voksede betydeligt med 9,4 pct. Også lønmodtagerbeskæftigelsen har udviklet sig positivt det seneste kvartal.

Positiv udvikling i omsætningen

Rådgivervirksomhederne omsatte i 3. kv. 2022 for 73,7 mia. kr., hvilket svarer til en vækst på 4,8 pct. sammenholdt med 2. kv. 2022.

Delbranchen teknologisk rådgivning oplever størst omsætningsvækst på 8,9 pct. i 3. kv. 2022, dog stærkt efterfulgt af advokatvirksomhederne med en vækst på 6,6 pct. Kun to delbrancher har oplevet tilbagegang i omsætningsvæksten, nemlig arkitekt- og designvirksomhederne, på henholdsvis 1,8 pct. og 1,3 pct. målt ift. forrige kvartal.

Eksporten trækker endnu engang væksten op

Rådgiverbranchens omsætning er primært drevet af væksten i eksporten på 9,4 pct. i 3. kv. 2022. Her må det siges at være advokatvirksomhederne, der i den grad trækker branchens samlede eksportvækst op med en udvikling på hele 59,2 pct. sammenlignet med 2. kv. 2022. Eksportvæksten hos rådgivende bygge og anlægsvirksomheder er også steget markant med 33 pct. Omvendt har design- og arkitektvirksomhederne samt managementrådgiverne haft negativ eksportvækst på mellem 7-8 pct. i 3. kv. 2022.

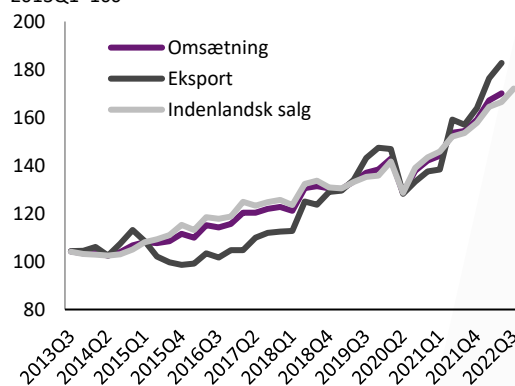
Rådgiverbranchens indenlandske omsætning er steget 3,4 pct. ift. 2. kv. 2022. Her er udviklingen blandt brancherne noget mere lige fordelt og positiv i 9 ud af 11 delbrancher.

Medarbejdervæksten fortsætter

I anden halvdel af 2022 har virksomhederne i rådgiverbranchen haft travlt med at rekruttere arbejdskraft, ligesom vi så det i første halvdel af 2022. Branchen beskæftiger omtrent 177.500 personer i 3. kv. 2022, hvilket svarer til en vækst på 1,9 pct. eller 3.400 flere lønmodtagere sammenlignet med forrige kv. For hele økonomien var udviklingen i lønmodtagerbeskæftigelsen -0,2 pct. fra 2. til 3. kv. 2022.

Omsætning, indenlandsk salg og eksport i rådgiverbranchen

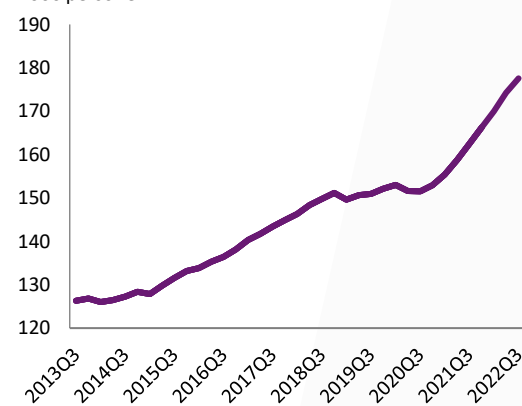
Sæsonkorrigerede indekstal
2013Q1=100



Kilde: DI Rådgivernes beregninger på baggrund af Danmarks Statistik

Lønmodtagerbeskæftigelsen i rådgiverbranchen

Sæsonkorrigeret
1.000 personer



Kilde: DI Rådgivernes beregninger på baggrund af Danmarks Statistik

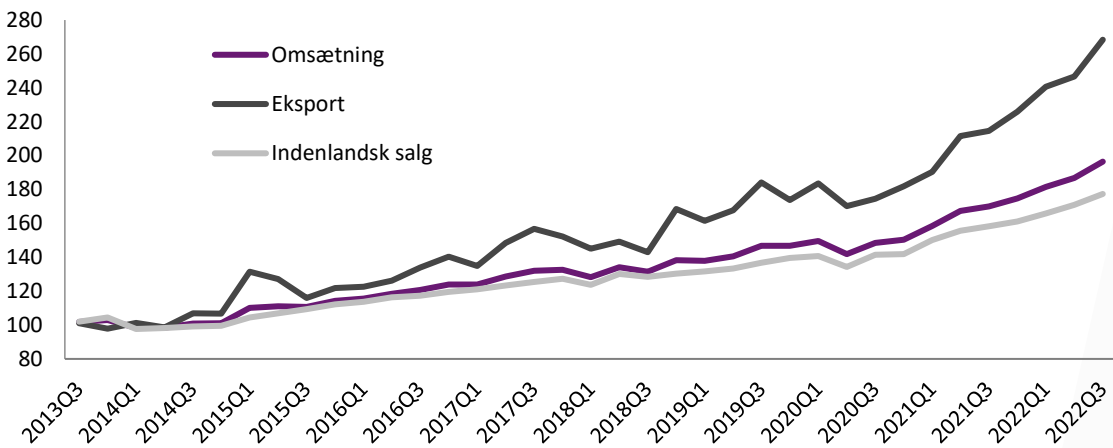


IT-RÅDGVNING

Omsætning, indenlandsk salg og eksport inden for it-rådgivning

Sæsonkorrigerede indekstal

2013Q1=100

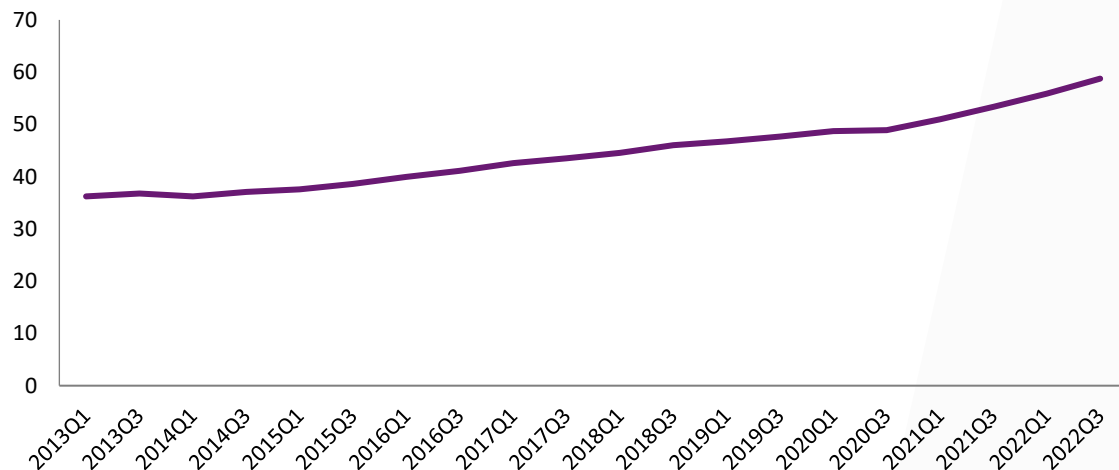


Kilde: DI Rådgivernes beregninger på baggrund af Danmarks Statistik

Lønmodtagerbeskæftigelsen inden for it-rådgivning

Sæsonkorrigeret

1.000 personer



Kilde: DI Rådgivernes beregninger på baggrund af Danmarks Statistik

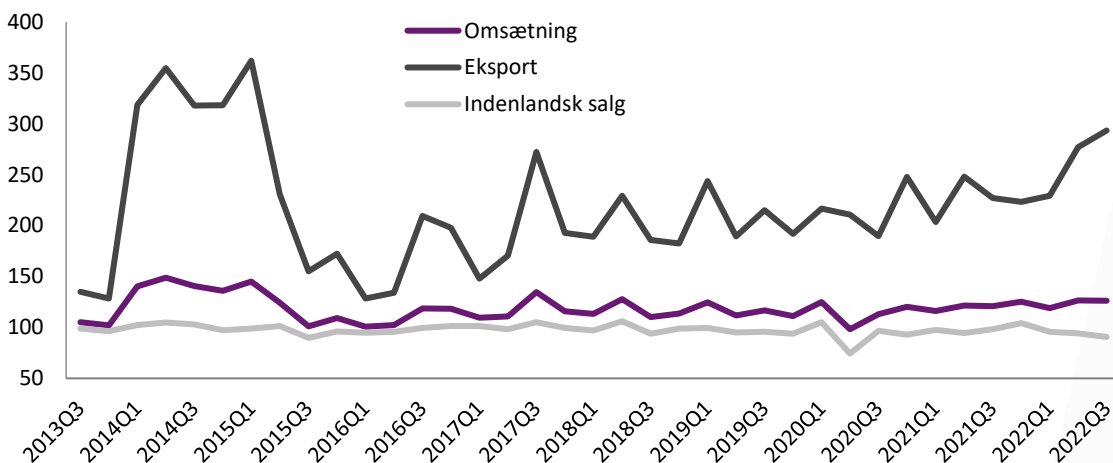


MARKEDSANALYSE OG MENINGSMÅLING

Omsætning, indenlandsk salg og eksport inden for markedsanalyse og meningsmåling

Sæsonkorrigerede indekstal

2013Q1=100

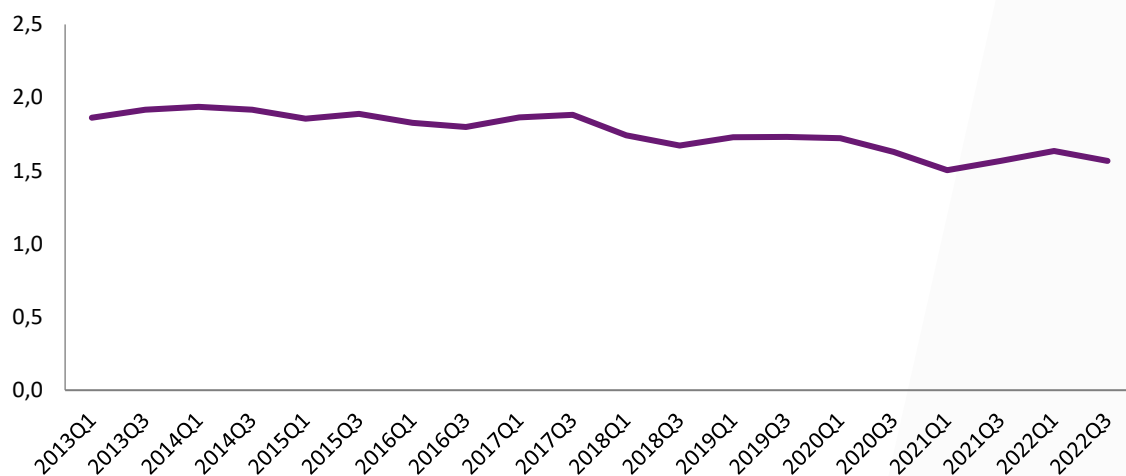


Kilde: DI Rådgivernes beregninger på baggrund af Danmarks Statistik

Lønmodtagerbeskæftigelsen inden for markedsanalyse og meningsmåling

Sæsonkorrigeret

1.000 personer



Kilde: DI Rådgivernes beregninger på baggrund af Danmarks Statistik

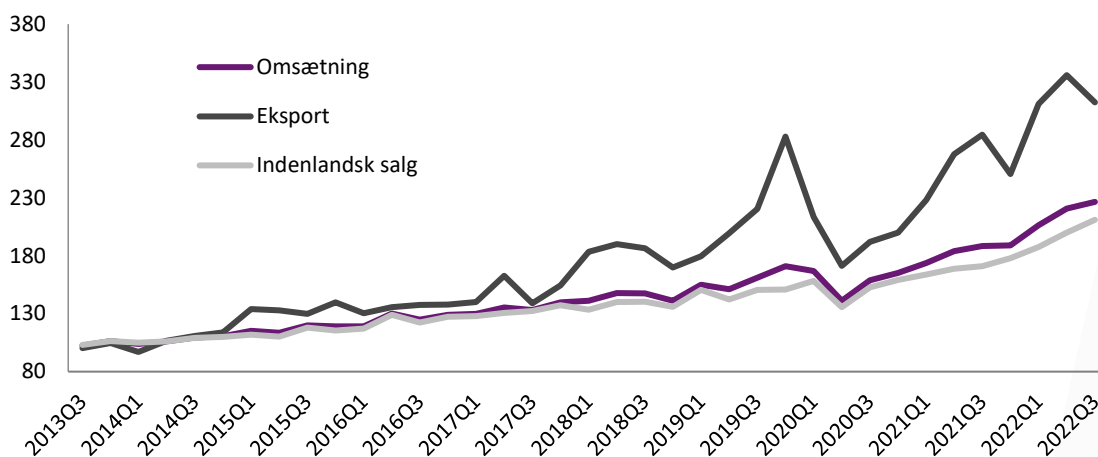


MANAGEMENTRÅDGIVERNE

Omsætning, indenlandsk salg og eksport hos managementrådgiverne

Sæsonkorrigerede indekstal

2013Q1=100

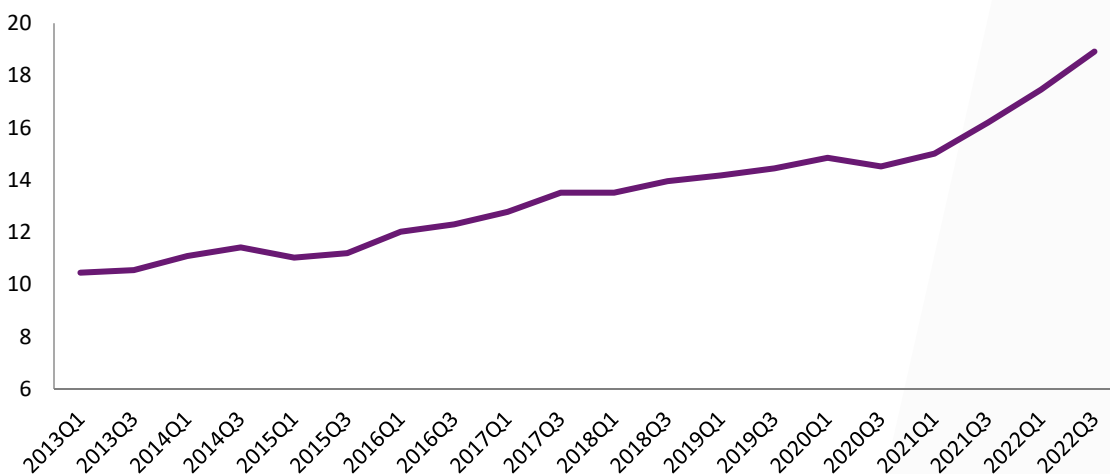


Kilde: DI Rådgivernes beregninger på baggrund af Danmarks Statistik

Lønmodtagerbeskæftigelsen hos managementrådgiverne

Sæsonkorrigeret

1.000 personer



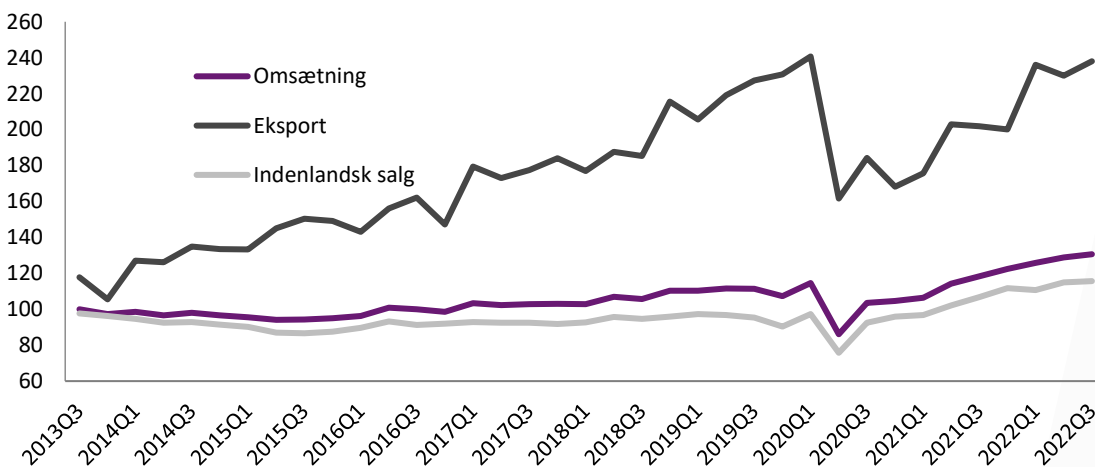
Kilde: DI Rådgivernes beregninger på baggrund af Danmarks Statistik



MARKEDSFØRING OG KOMMUNIKATION

Omsætning, indenlandsk salg og eksport inden for markedsføring og kommunikation

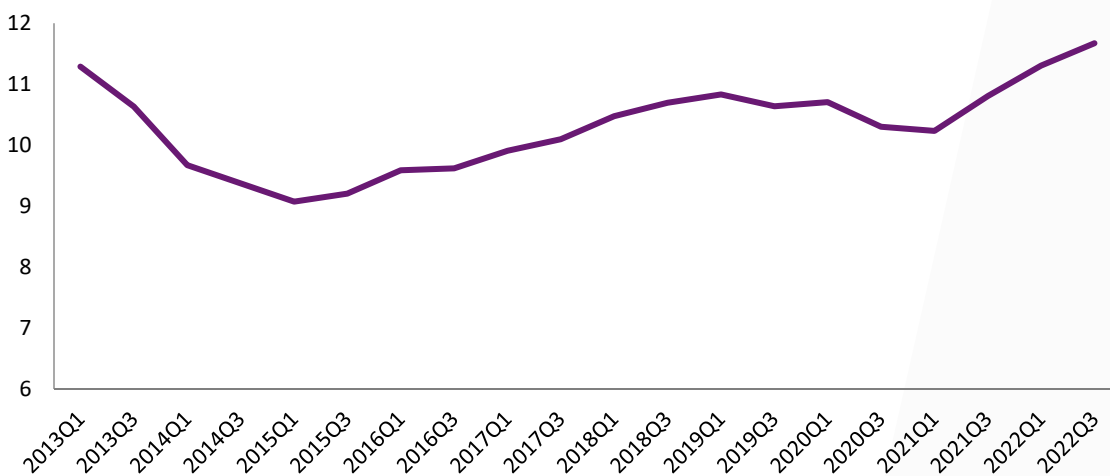
Sæsonkorrigerede indekstal
2013Q1=100



Kilde: DI Rådgivernes beregninger på baggrund af Danmarks Statistik

Lønmodtagerbeskæftigelsen inden for markedsføring og kommunikation

Sæsonkorrigeret
1.000 personer



Kilde: DI Rådgivernes beregninger på baggrund af Danmarks Statistik

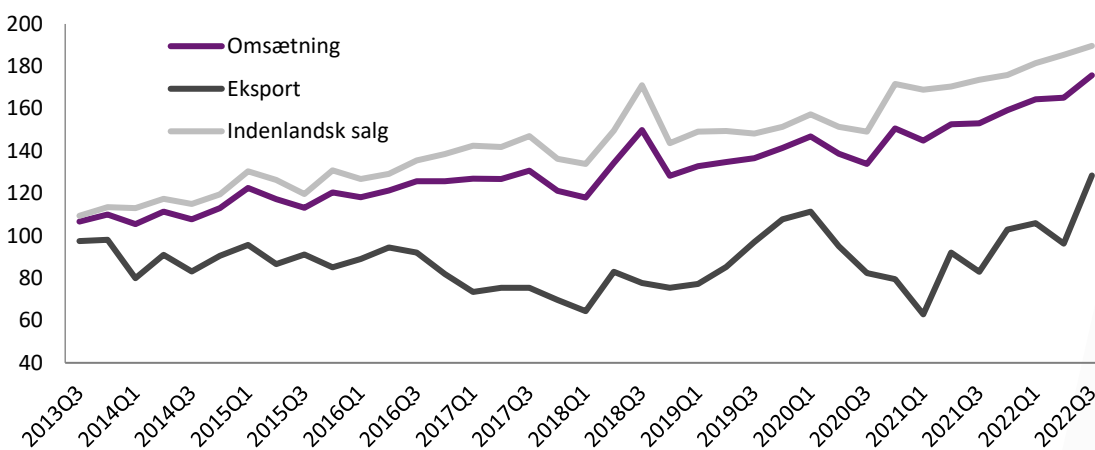


RÅDGIVNING – BYGGE OG ANLÆG

Omsætning, indenlandsk salg og eksport inden for rådgivning – bygge og anlæg

Sæsonkorrigerede indekstal

2013Q1=100

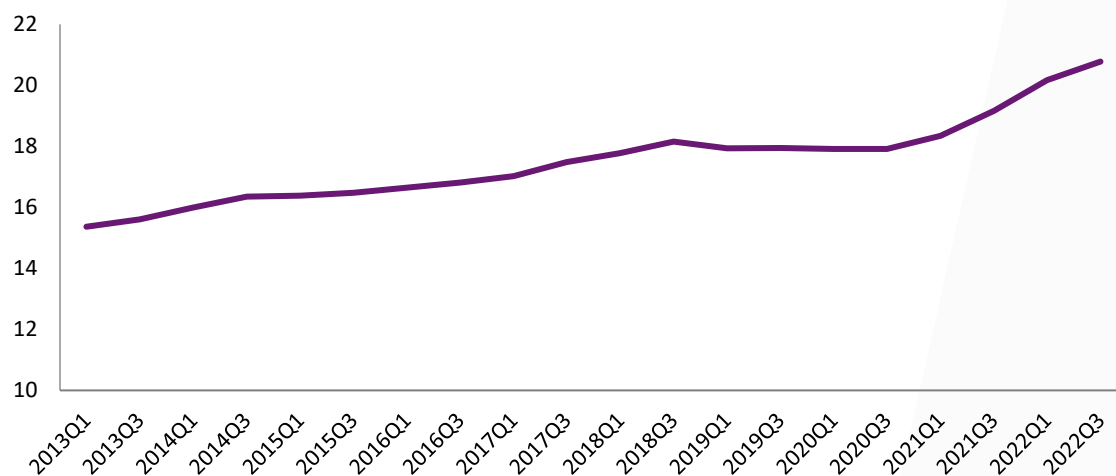


Kilde: DI Rådgivernes beregninger på baggrund af Danmarks Statistik

Lønmodtagerbeskæftigelsen inden for rådgivning – bygge og anlæg

Sæsonkorrigeret

1.000 personer



Kilde: DI Rådgivernes beregninger på baggrund af Danmarks Statistik

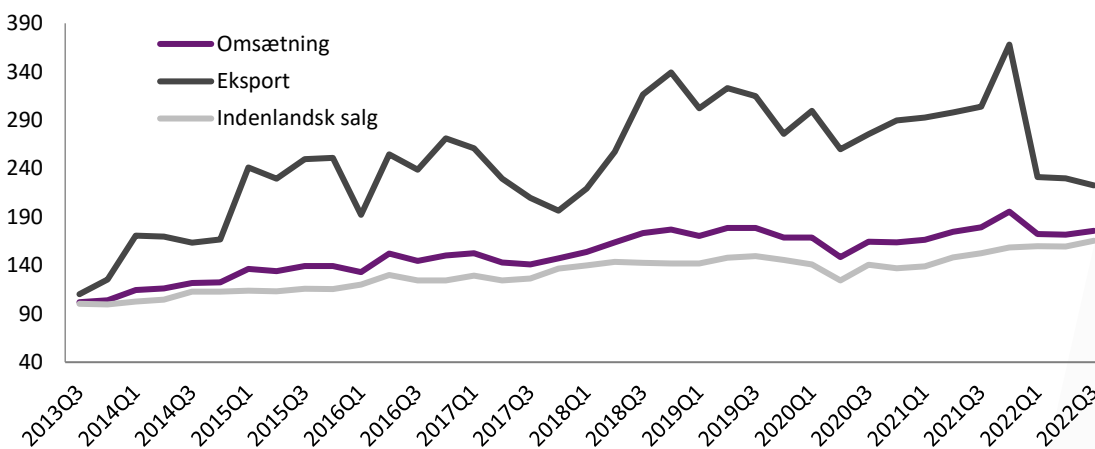


ANDEN FORRETNINGSSERVICE – HERUNDER IPR

Omsætning, indenlandsk salg og eksport inden for anden forretningsservice – herunder IPR

Sæsonkorrigerede indekstal

2013Q1=100

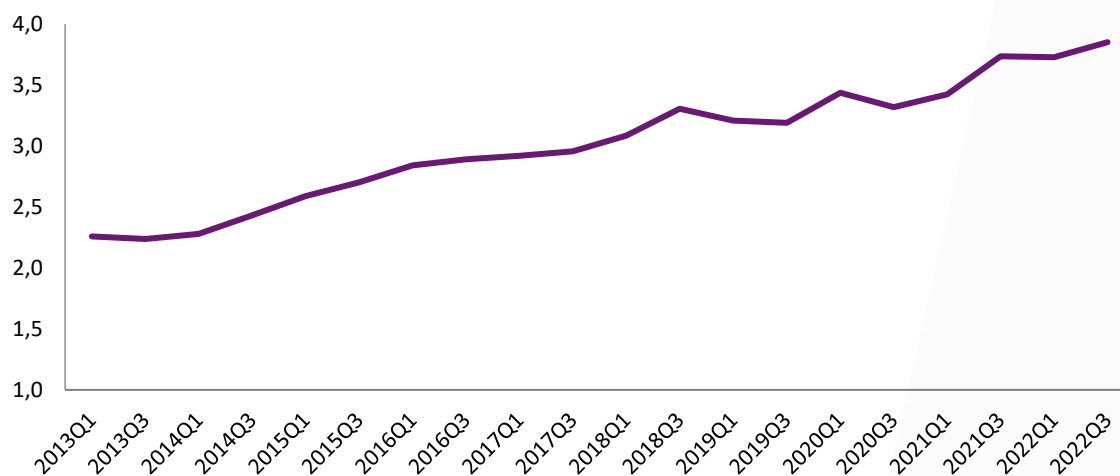


Kilde: DI Rådgivernes beregninger på baggrund af Danmarks Statistik

Lønmodtagerbeskæftigelsen inden for anden forretningsservice – herunder IPR

Sæsonkorrigeret

1.000 personer



Kilde: DI Rådgivernes beregninger på baggrund af Danmarks Statistik

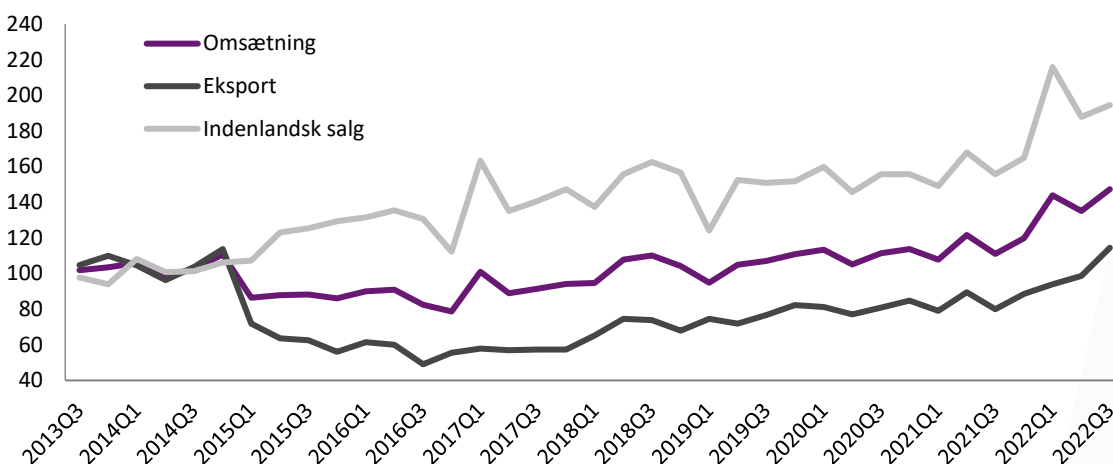


TEKNOLOGISK RÅDGIVNING

Omsætning, indenlandsk salg og eksport inden for teknologisk rådgivning

Sæsonkorrigerede indekstal

2013Q1=100

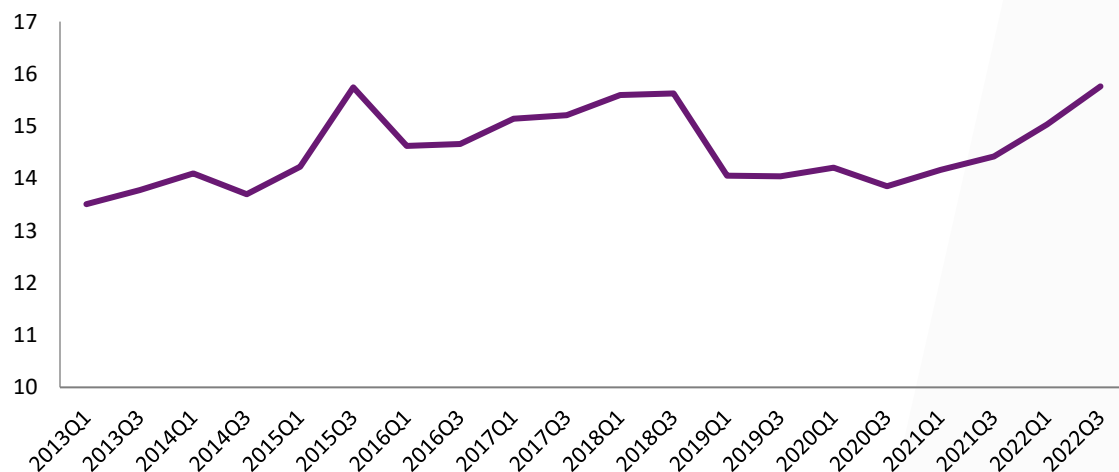


Kilde: DI Rådgivernes beregninger på baggrund af Danmarks Statistik

Lønmodtagerbeskæftigelsen inden for teknologisk rådgivning

Sæsonkorrigeret

1.000 personer



Kilde: DI Rådgivernes beregninger på baggrund af Danmarks Statistik

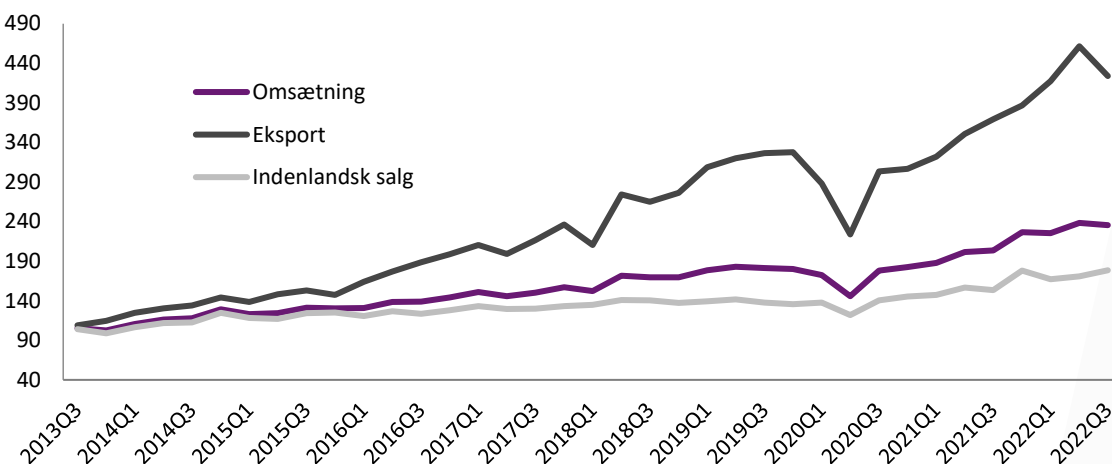


DESIGNVIRKSOMHEDERNE

Omsætning, indenlandsk salg og eksport hos designvirksomhederne

Sæsonkorrigerede indekstal

2013Q1=100

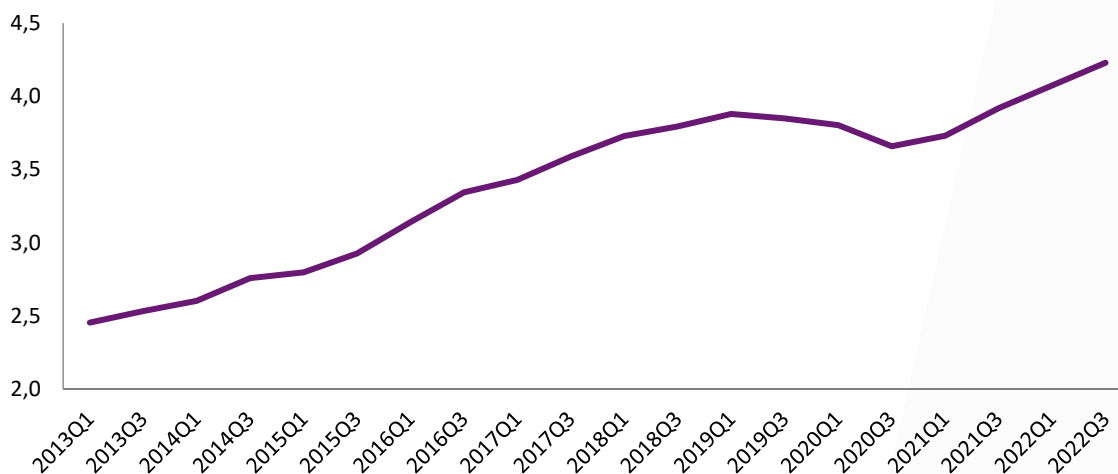


Kilde: DI Rådgivernes beregninger på baggrund af Danmarks Statistik

Lønmodtagerbeskæftigelsen hos designvirksomhederne

Sæsonkorrigeret

1.000 personer



Kilde: DI Rådgivernes beregninger på baggrund af Danmarks Statistik

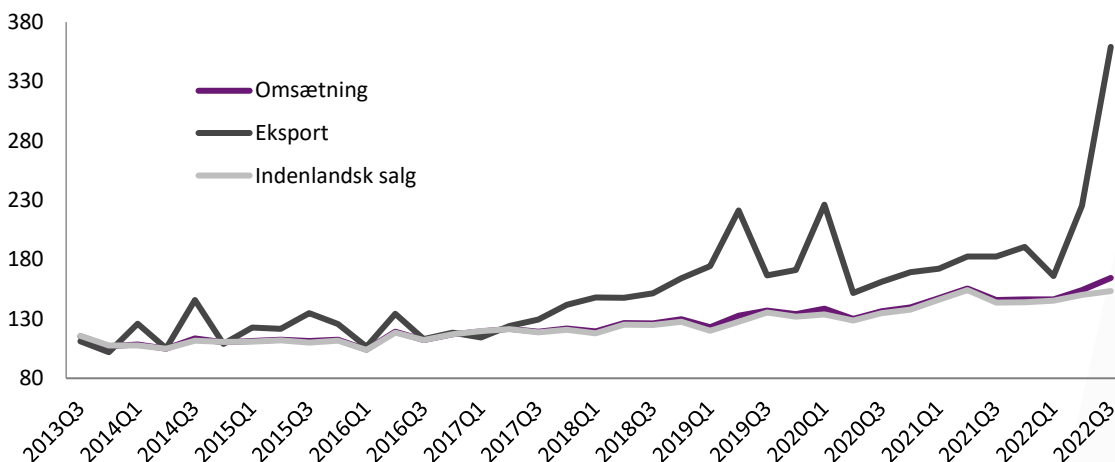


ADVOKATVIRKSOMHED

Omsætning, indenlandsk salg og eksport hos advokatvirksomhederne

Sæsonkorrigerede indekstal

2013Q1=100

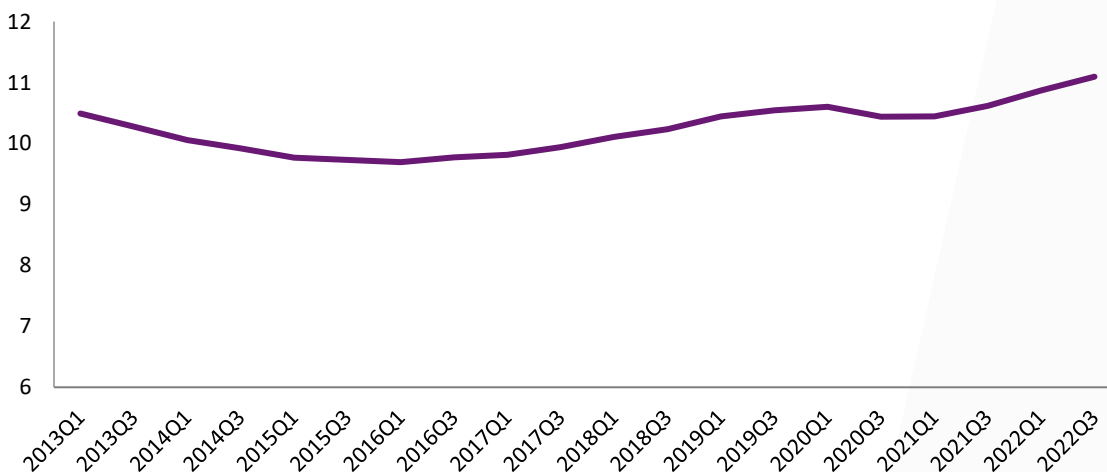


Kilde: DI Rådgivernes beregninger på baggrund af Danmarks Statistik

Lønmodtagerbeskæftigelsen hos advokatvirksomhederne

Sæsonkorrigeret

1.000 personer



Kilde: DI Rådgivernes beregninger på baggrund af Danmarks Statistik

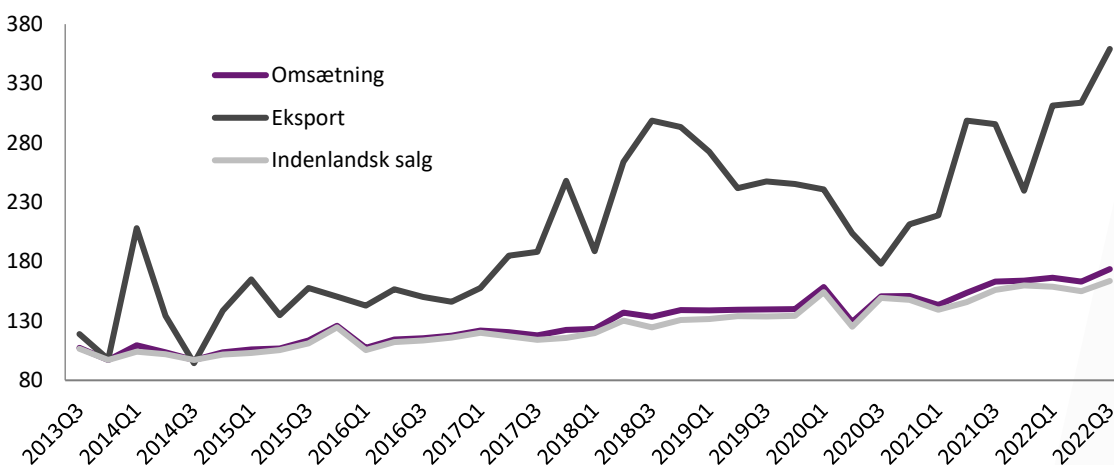


REVISION OG SKATTERÅDGIVNING

Omsætning, indenlandsk salg og eksport inden for revision og skatterådgivning

Sæsonkorrigerede indekstal

2013Q1=100

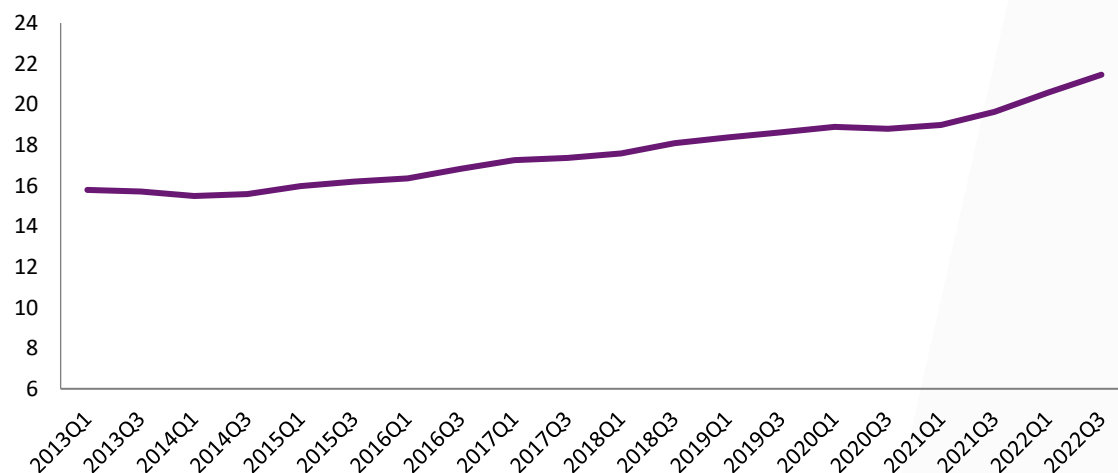


Kilde: DI Rådgivernes beregninger på baggrund af Danmarks Statistik

Lønmodtagerbeskæftigelsen inden for revision og skatterådgivning

Sæsonkorrigeret

1.000 personer



Kilde: DI Rådgivernes beregninger på baggrund af Danmarks Statistik

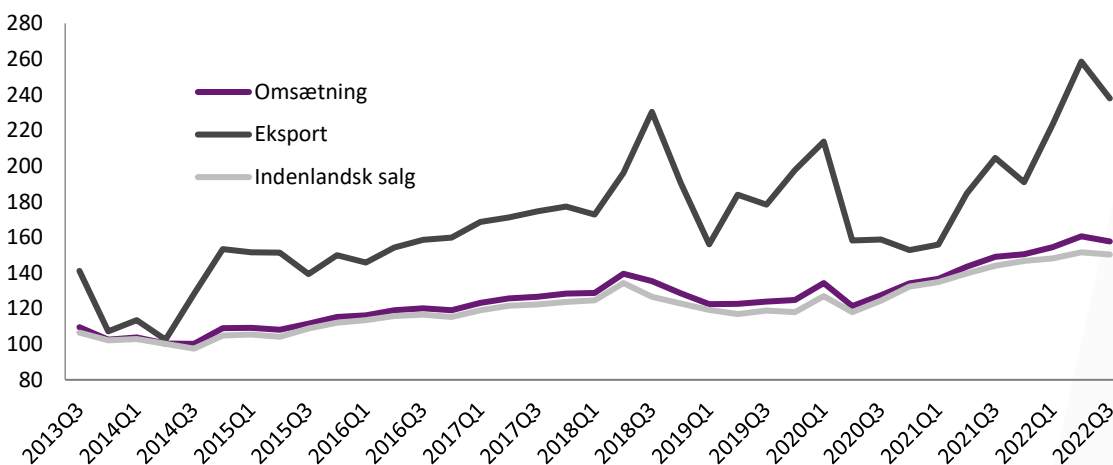


ARKITEKTVIRKSOMHEDERNE

Omsætning, indenlandsk salg og eksport hos arkitektvirksomhederne

Sæsonkorrigerede indekstal

2013Q1=100

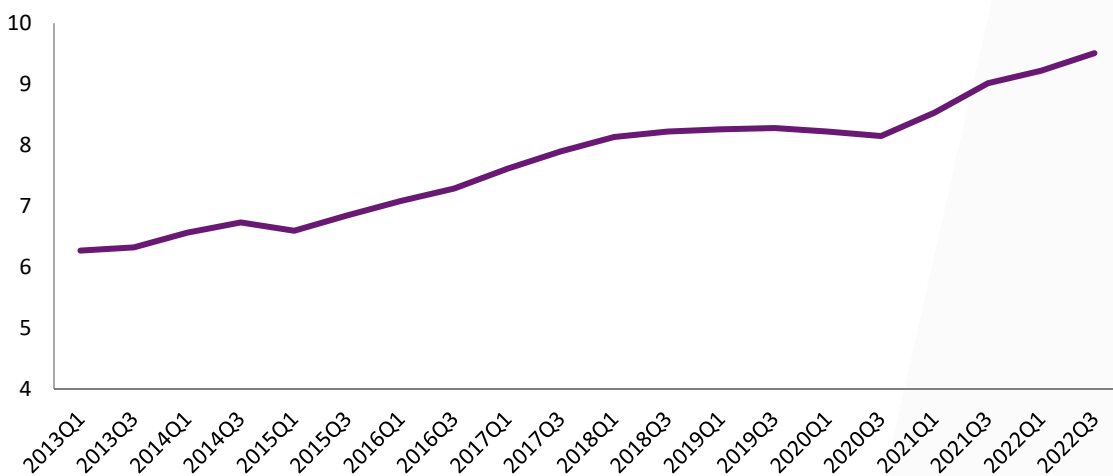


Kilde: DI Rådgivernes beregninger på baggrund af Danmarks Statistik

Lønmodtagerbeskæftigelsen hos arkitektvirksomhederne

Sæsonkorrigeret

1.000 personer



Kilde: DI Rådgivernes beregninger på baggrund af Danmarks Statistik



OM ANALYSEN

DI Rådgivernes 11 delbrancher samt tilhørende branchekoder vist i tabellen nedenfor.

DI Rådgivernes delbrancher

	Branchekoder (Danmarks Statistik DB07)
Advokatvirksomhed	69.10.00 - Juridisk bistand
Anden forretningsservice, herunder IPR	74.90.90 - Andre liberale, videnskabelige og tekn. tjenesteydelser i a.n.
Arkitektvirksomhed	71.11.00 - Arkitektvirksomhed 74.10.30 - Indretningsarkitekter og rumdesign
Designvirksomhed	74.10.10 - Industriel design og produktdesign 74.10.20 - Kommunikationsdesign og grafisk design
It-rådgivning	62.01.00 - Computerprogrammering 62.02.00 - Konsulentbistand vedr. informationsteknologi
Managementrådgivning	70.22.00 - Virksomhedsrådgivning og anden rådgivning om driftsledelse
Markedsanalyse og meningsmåling	73.20.00 - Markedsanalyse og offentlig meningsmåling
Markedsføring og kommunikation	70.21.00 - Public relations og kommunikation 73.11.10 - Reklamebureauer 73.11.90 - Anden reklamevirksomhed
Revision og skatterådgivning	69.20.00 - Bogføring og revision, skatterådgivning
Rådgivning - bygge og anlæg	71.12.10 - Rådgivende ingeniørvirksomhed inden for byggeri og anlægsarbejde
Teknologisk rådgivning	71.12.20 - Rådgivende ingeniørvirksomhed inden for produktions- og maskinteknik 71.12.90 - Anden teknisk rådgivning 71.20.20 - Teknisk afprøvning og kontrol



APPENDIX

A.1 Omsætning, indenlandsk salg og eksport i rådgiverbranchen

Delbrancher	Omsætning i alt			Indenlandsk omsætning			Eksport		
	Niveau 2021 (mia. kr.)	Stigning 3. kv. 2022 (pct.)*	Stigning seneste år (pct.)	Niveau 2021 (mia. kr.)	Stigning 3. kv. 2022 (pct.)*	Stigning seneste år (pct.)	Niveau 2021 (mia. kr.)	Stigning 3. kv. 2022 (pct.)*	Stigning seneste år (pct.)
Rådgiverbranchen	253,2	4,8	13,5	196,0	3,4	11,0	57,2	9,4	22,0
It-rådgivning	86,3	5,1	14,5	63,6	3,7	11,5	22,7	8,8	22,9
Rådgivning - bygge og anlæg	31,2	6,4	10,3	27,2	2,2	6,7	4,0	33,5	36,5
Teknologisk rådgivning	27,2	8,9	19,5	15,4	3,5	20,3	11,8	16,1	18,3
Managementrådgivning	27,9	2,7	18,1	22,0	5,6	16,7	5,9	-7,0	23,6
Revision og skatterådgivning	23,1	6,4	9,1	21,1	5,6	8,2	2,0	14,4	18,5
Advokatvirksomhed	16,5	6,6	3,9	15,4	2,1	2,0	1,1	59,2	31,2
Markedsføring og kommunikation	16,1	1,3	14,6	12,8	0,7	13,2	3,3	3,5	20,3
Arkitektvirksomhed	10,2	-1,8	10,8	9,1	-0,9	8,5	1,1	-8,0	30,6
Anden forretningsservice - herunder IPR	5,6	2,2	5,6	3,9	3,8	11,6	1,8	-3,1	-8,2
Designvirksomhed	7,8	-1,3	19,7	4,6	4,3	15,9	3,1	-8,2	25,3
Markedsanalyse og meningsmåling	1,2	0,0	4,1	0,8	-3,8	1,8	0,4	5,9	8,4

Kilde: DI Rådgivernes beregninger på baggrund af Danmarks Statistik

Anm.: Målt ift. forrige kvartal

A.2 Lønmodtagerbeskæftigelsen i rådgiverbranchen

Delbrancher	Gennemsnit		Stigning seneste år (pct.)
	2021 (1.000 personer)	3.kvt. 2022 (pct.)*	
Rådgiverbranchen	160,7	1,9	9,3
It-rådgivning	52,8	2,1	9,9
Revision og skatterådgivning	19,5	2,1	8,5
Rådgivning - bygge og anlæg	19,0	1,4	9,0
Managementrådgivning	15,9	4,3	16,2
Teknologisk rådgivning	14,4	2,5	7,1
Advokatvirksomhed	10,6	0,7	4,0
Markedsføring og kommunikation	10,6	1,1	9,0
Arkitektvirksomhed	8,9	0,7	7,9
Designvirksomhed	3,9	1,3	8,5
Anden forretningsservice - herunder IPR	3,6	-1,7	8,6
Markedsanalyse og meningsmåling	1,6	-0,6	5,1

Kilde: DI Rådgivernes beregninger på baggrund af Danmarks Statistik

Anm.: *Målt ift. forrige kvartal