



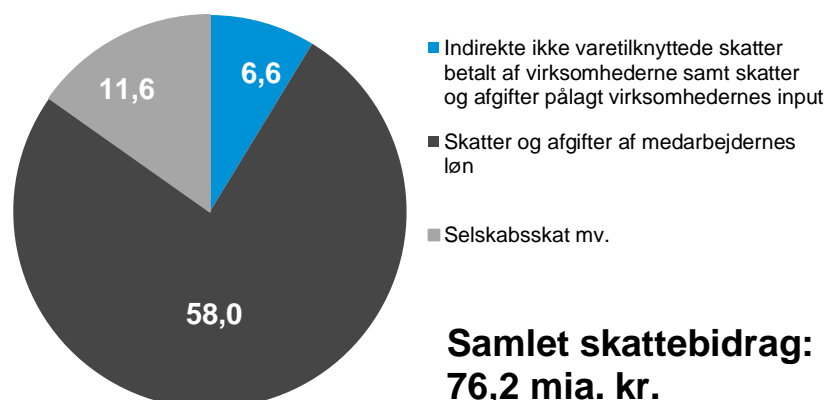
## Rådgiverbrancherne giver Danmark 76 mia. kr. i skatteindtægter

Rådgiverbrancherne bidrog i 2021 med ca. 76 mia. kr. i skatteindtægter til statskassen. Brancherne og deres ca. 170.000 medarbejdere gav på den måde et skattebidrag, der svarer til det beløb, staten bruger på folkeskolen og sundhedsvidenskabelig forskning hvert år.

De godt 10.000 danske virksomheder, der udgør rådgiverbrancherne, bidrog i 2021 med ca. 76 mia. kr. i skatteindtægter. Branchernes bidrag er med til at fylde stats- og kommunekasserne i alle dele af Danmark og skabe jobs i alle dele af Danmark.

### Rådgiverbrancherne bidrager med 76 mia. kr.

Mia. kr., 2021-priser



Anm.: Beregningerne er beskrevet nærmere nedenfor i afsnittet "Sådan har vi gjort".  
Kilde: DI-beregninger på baggrund af Danmarks Statistik.

**Branchens skattebidrag er steget fra 48 til 76 mia. kr. på ti år ...**

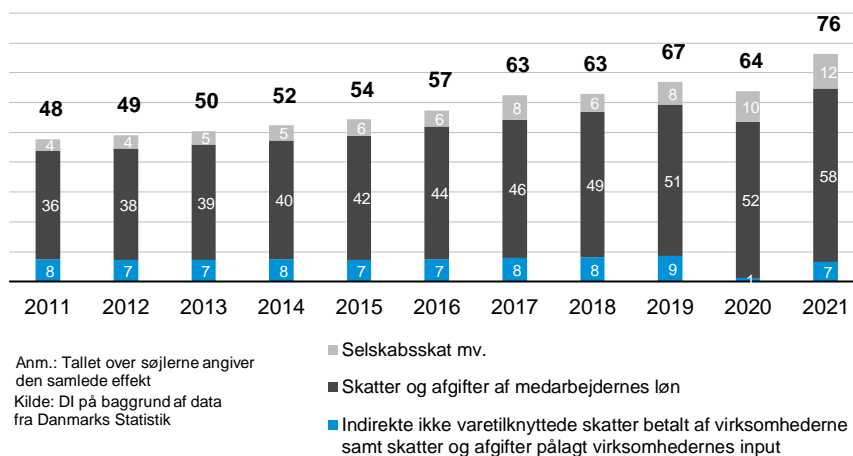
### Rådgiverbranchens stigende bidrag

Den danske rådgiverbranche har over de seneste år gennemgået en rivende udvikling, der bl.a. kommer til udtryk ved branchens stigende bidrag til statskassen. Set over en 10-årig periode er rådgiverbranchens bidrag steget fra ca. 48 til ca. 76 mia. kr. om året, især på grund af højere lønudbetalinger til medarbejderne.

### Rådgiverbranchens bidrag til det offentlige stiger

Skatteprovenu fra rådgivningsbranchen i mia. kr., løbende priser

Mia. kr.. løbende priser



**... svarende til en fremgang der er ca. dobbelt så stor som det samlede erhvervsliv.**

Med en procentuel fremgang på knap 60 pct. er rådgiverbranchen en af de brancher i Danmark, der har øget sit skattebidrag forholdsmæssigt mest i de foregående ti år. Idet erhvervslivets samlede bidrag i samme periode blot er steget med godt 30 pct., medfører rådgiverbranchens fremgang også, at branchen i 2021 står for ca. en ottendedel af erhvervslivets samlede skattebidrag til samfundet. I 2011 var det tilsvarende tal en tiendedel.

**Rådgiverbranchen står nu for ca. en ottendedel af erhvervslivets samlede bidrag ...**

At det stigende skattebidrag særligt kan henføres til den stigende beskatning af medarbejdernes løn er et godt eksempel på, at erhvervslivets bidrag til statskassen består af mere og andet end selskabsskatten. Således udgør selskabsskattens andel af branchens samlede bidrag i de fleste år ca. en tiendedel, mens langt hovedparten henføres til skat på lønindkomst og derudover skatter på input, eksempelvis ejendomsskatter mv.

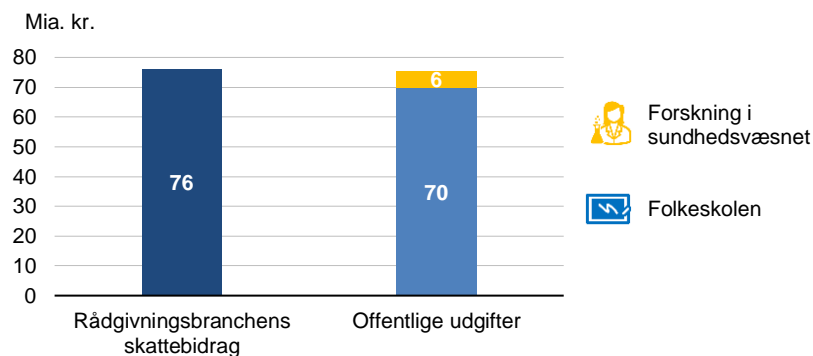
**... svarende til alle offentlige udgifter til ungdomsuddannelse og videregående uddannelse.**

Med et samlet bidrag på ca. 76 mia. kr. er rådgiverbranchen med til at give et markant bidrag til finansiering af den danske velfærdsstat. Omregnes de 76 mia. kr. til offentlige udgifter svarer bidraget nogenlunde til samfundets samlede omkostninger til Folkeskolen og forskning og udvikling i sundhedsvæsenet. Rådgiverbranchernes bidrag kan dermed dække alle de midler, som samfundet investerer i at uddanne og danne vores børn samt de midler, sundhedsvæsenet bruger på at forske i kure mod livstruende sygdomme

eller løsninger, som giver sundhedspersonalet mere tid med patienterne.

### Rådgivningsbranchen bidrag finansierer velfærdssamfundet

Offentlige udgifter fordelt på område i 2021, mia. kr.



Anm.: De offentlige udgifter er angivet i 2021-niveau og priser. Der tages udgangspunkt i de samlede omkostninger til bl.a. lønninger, drift og vedligehold mv.  
Kilde: DI og Danmarks Statistik (COFOG)

### Rådgiverbranchens bidrag til arbejdspladser og vækst

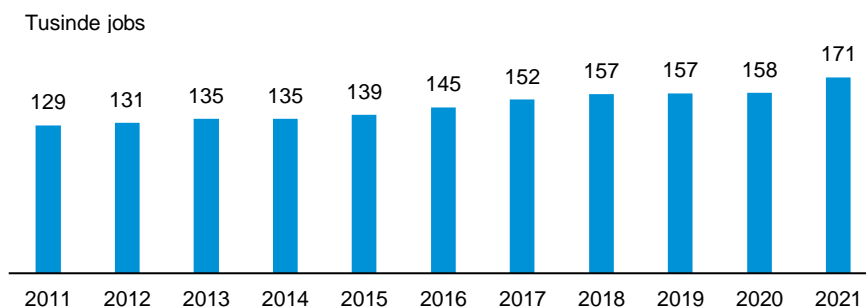
Udover at bidrage til statskassen skaber rådgiverbranchen arbejdspladser i hele Danmark.

Der er kommet 40.000 flere jobs i branchen...

Ser man på, hvor mange danskere, der – uanset deres ansættelsesforhold – kan møde på arbejde i en rådgivervirksomhed, er det tal steget med ca. 40.000 personer over de seneste 10 år. Hvor knap 130.000 danskere var tilknyttet rådgivervirksomheder i enten fuld-, deltids- eller bijob i 2011, er det tal nu steget til godt 170.000 danskere.

### Rådgivningsbranchen skaber 171.000 jobs i Danmark

Antal job i rådgivningsbranchen, 2011-2021



Anm.: Tallene er afrundet til nærmeste hele 1.000 jobs. Et 'job' dækker her både over fuldtids- deltids- og bijob.  
Kilde: Danmarks Statistik (ERHV1, DB07)

Opgjort i fuldtidsbeskæftigede svarer udviklingen også til en fremgang på ca. 40.000 personer. Således var antallet af fuldtidsbeskæftigede i branchen godt 90.000 i 2011 mod ca. 130.000 fuldtidsbeskæftigede i 2021.

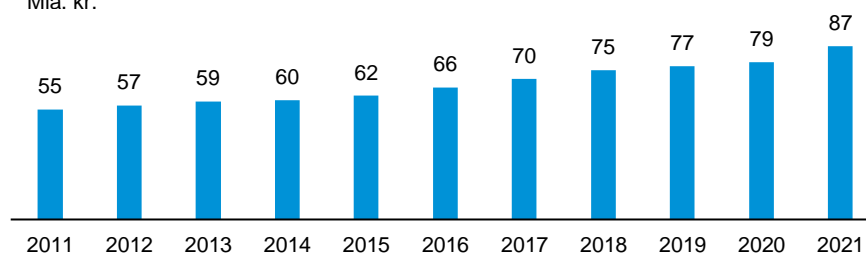
**Branchens lønsom er steget til 87 mia. kr. ...**

Den stigende beskæftigelse i branchen kan også aflæses i rådgivervirksomhedernes stigende lønsom. Hvor virksomhederne udbetalte ca. 55 mia. kr. i løn til sine ansatte i 2011, er det tal nu steget til ca. 87 mia. kr. Renser man for inflation svarer det til, at lønudbetalingerne er steget fra 55 til godt 80 mia. kr. over perioden, svarende til en realstigning på ca. 45 pct.

### **Rådgivningsbranchen udbetaler 87 mia. kr. i løn**

Lønsom i rådgivningsbranchen, 2011-2021, mia. kr.

Mia. kr.



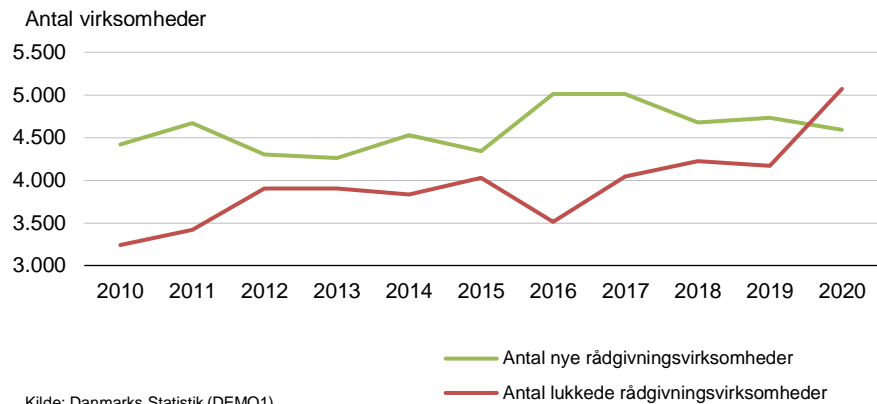
Anm.: Tallene er afrundet til nærmeste hele mia. kr.  
Kilde: Danmarks Statistik (ERHV1, DB07)

Det er i den sammenhæng værd at bemærke, at end ikke effekten af corona-krisen, der generelt nedbragte erhvervslivets beskæftigelse og lønsom, har haft mærkbar effekt i rådgiverbranchen. Den har således oplevet en ubrudt stigning i branchens lønsom fra 2011 til 2021.

**... og der er kommet 7.000 flere virksomheder i branchen siden 2011.**

Ser man på forekomsten af rådgivningsvirksomheder, er en anden klar tendens i branchen, at gradvist flere nye iværksættervirksomheder gør sig gældende. Således er antallet af rådgivervirksomheder steget støt de sidste år, svarende til, at der i de fleste år siden 2011 er kommet mellem 4.500 og 5.000 nye rådgivervirksomheder. Idet der tilsvarende er lukket væsentligt færre virksomheder i branchen, er den samlede tendens, at der siden 2011 er kommet over 7.000 nye rådgivervirksomheder.

**Antallet af rådgivningsvirksomheder er støt stigende**  
 Antal nye og lukkede rådgivningsvirksomheder, 2010-2020



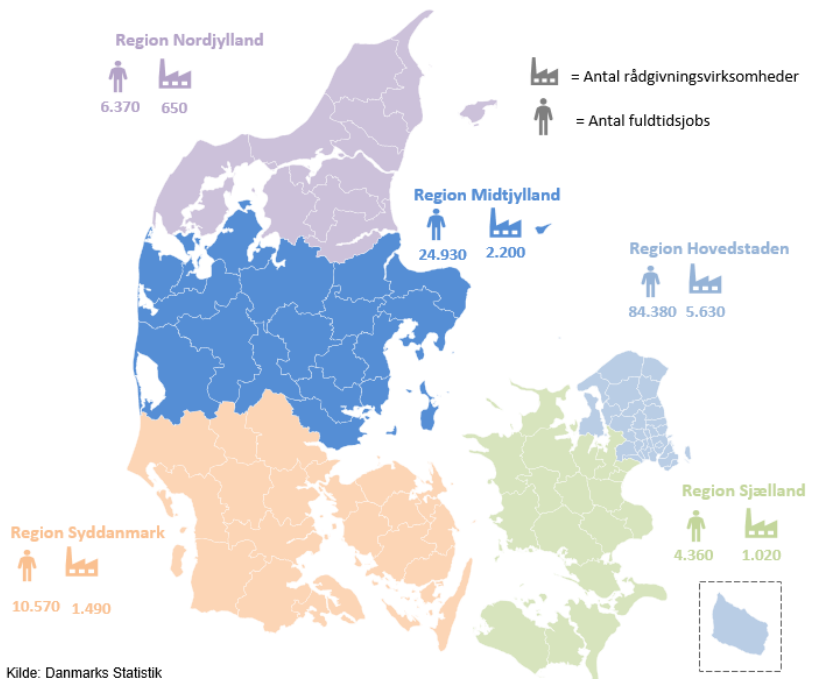
Kilde: Danmarks Statistik (DEMO1)

**Rådgiverbranchen skaber jobs og vækst i hele Danmark**

Det stigende antal virksomheder og arbejdspladser i rådgiverbranchen kan mærkes i alle dele af Danmark. Selvom branchens arbejdspladser fortsat er koncentreret i og omkring København, giver branchen således job til flere tusinde danskere i alle landets regioner. Alene udenfor Region Hovedstaden er der knap 50.000 fuldtidsjobs at få i rådgiverbranchen, og ser man på antallet udenfor selve København, er det tal godt 80.000 fuldtidsstillinger.<sup>1</sup>

**Rådgivningsbranchen skaber arbejdspladser og vækst i hele Danmark**

Antal jobs og arbejdspladser i rådgivningsbranchen, 2022



Kilde: Danmarks Statistik

<sup>1</sup> 'København' defineres her i overensstemmelse med Danmarks Statistiks definition af 'København By'. Det dækker over Københavns Kommune, Frederiksberg Kommune, Tårnby Kommune og Dragør Kommune.

## Sådan har vi gjort

Analysen er udarbejdet på baggrund af oplysninger fra Danmarks Statistik (ADAM-modellen). Der tages udgangspunkt i, at værdien af den samlede produktion i den private sektor – før denne pålægges moms og andre indirekte afgifter – per definition kan inddrages i fire overordnede komponenter: 1) forbrug i produktion, 2) indirekte ikke-varetilknyttede skatter, 3) aflønning af medarbejdere samt 4) aflønning af kapitalapparat og selvstændige erhvervsdrivende.

### Definition af skatteindtægter afledt af aktiviteten i den private sektor

Værdi af produktionen fordelt på anvendelse	Skatteindtægter afledt af aktiviteten i den private sektor
1. Forbrug i produktion	Indirekte skatter og afgifter pålagt de input, som virksomhederne anvender i produktionen
2. Indirekte ikke-varetilknyttede skatter	Indirekte ikke-varetilknyttede skatter, som betales af virksomhederne
3. Aflønning af medarbejdere	Direkte og indirekte beskatning af lønindkomst
4. Aflønning af kapitalapparat og selvstændige erhvervsdrivende	Direkte og indirekte beskatning af bruttoestindkomst
Værdi af samlet produktion (1+2+3+4)	

For hver af de fire komponenter beregnes de afledte skatter og afgifter. De består af henholdsvis indirekte skatter og afgifter pålagt input, som virksomhederne anvender i produktionen, indirekte ikke-varetilknyttede skatter betalt af virksomhederne, skatter og afgifter af den løn, som medarbejderne i virksomhederne modtager (og bruger) samt skatter og afgifter af den indkomst, der går til aflønning af virksomhedernes kapitalapparat og selvstændige erhvervsdrivende.

Analysen fokuserer særsomt på den private sektor opgjort ved den samlede produktion i ADAM fratrukket produktionen i brancherne boligbenyttelse samt offentlige tjenester. Herudover benyttes en række fordelingsnøgler baseret på andre datakilder, der anvendes til at fordele forskellige typer af skatter og afgifter. Det gælder bl.a. i forhold til fordelingen af indirekte skatter og afgifter, der pålægges virksomhedernes input i produktion, beskatning af lønindkomst for medarbejdere og selvstændige erhvervsdrivende samt selskabsskat.