



Markedsfokus

Tyskland

December 2024

DI følger de seneste tendenser på de store danske eksportmarkeder.

Du får et overblik over den aktuelle udvikling på [di.dk > Politik og analyser > Nyt om økonomien > Markedsfokus](#)

Markedsfokus på Tyskland bliver hver måned opdateret med de seneste statistiske oplysninger.

Tyske nøgletal



Tyskland



Danmark

Markedsforhold

Befolkning, mio. ¹	84,5	5,9
Forsørgerbyrden ²	57	58
BNP (mia. US\$) ¹	4.527	407
BNP pr. indbygger (US\$) ¹	53.565	68.619
BNP pr. indbygger (købekraftskorrigeret, US\$) ¹	69.532	80.211
Trade Freedom - rangering på Global Heritage Index 2024	37	33
Buisness Freedom - rangering på Global Heritage Index 2024	17	1

Udenlandske investeringer og handel

Danske investeringer (beholdn. ³ i mia.kr.)	180,7	-
Udenlandske investeringer (beholdn. i pct. af BNP) ⁴	24,7	35,6
Investeringskvote, investeringer i pct. af BNP. ¹	21,7	22,8

Økonomiske forhold

Offentligt budgetoverskud (% af BNP) ¹	-2,5	3,4
Offentlig bruttogæld, pct. af BNP ¹	62,7	29,7
Offentlig nettogæld, pct. af BNP ¹	45,1	1,7
Inflation (% , forbrugerpriser). ⁵	6,0	3,4
Betalingsbalancen (% af BNP) ¹	6,2	9,8
Ledighed (% af arbejdsstyrken). ⁶	3,0	2,8
Andelen af 25-64 årige med en videregående uddannelse, pct. ⁷	32,5	42,1

1: 2023, 2: Forsørgerbyrden er summen af de 0-14 årige og de over 65 årige delt med antallet af 15-64 årige, 2022-tal 3: Beholdning er den samlede værdi af danske direkte investeringer ultimo 2022, 4: 2022-tal, 5: Sidste observation december 2023, 6: Sidste observation november 2023, 7: 2022-tal. Kilder: IMF, UNCTAD, Verdensbanken, OECD, The Heritage Foundation



Økonomiske udsigter for Tyskland

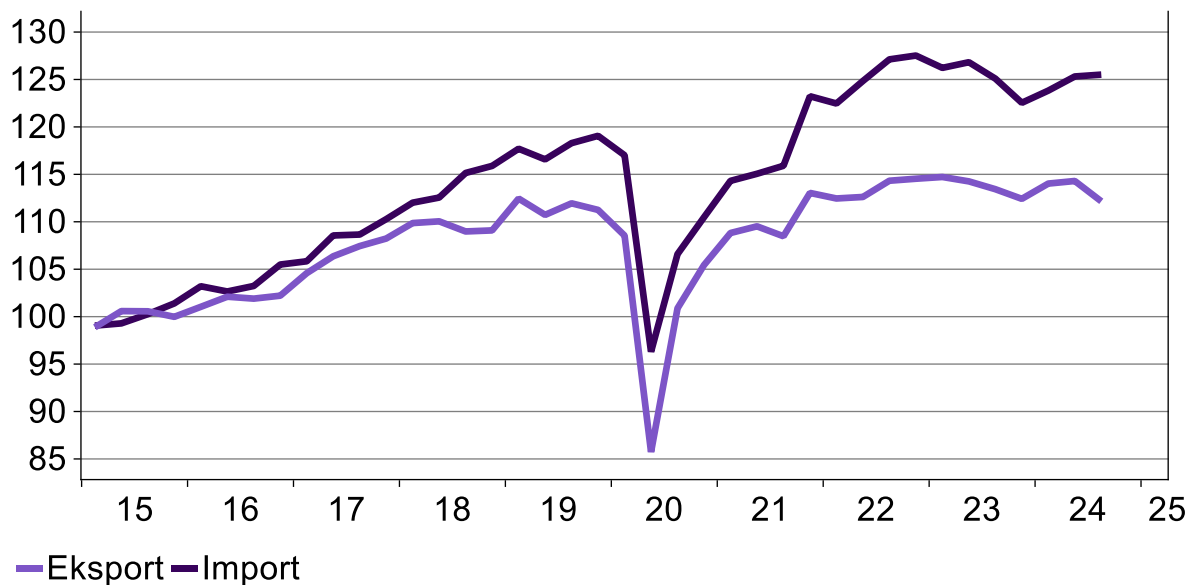
Pct. ændring	Historiske tal					Forecast		
	2019	2020	2021	2022	2023	2024	2025	2026
BNP	1,0	-4,5	3,6	1,4	-0,1	-0,1	0,6	1,3
Privatforbrug	1,7	-7,0	2,3	5,6	-0,2	0,5	1,7	2,4
Offentligt forbrug	2,9	4,9	3,4	0,1	-0,1	1,7	-0,2	0,2
Investeringer	2,1	-3,8	0,5	-0,1	-0,7	-2,6	1,3	3,1
Eksport	1,9	-10,3	9,8	3,2	0,2	0,1	1,3	1,6
Import	3,5	-8,7	8,9	7,1	-0,3	-1,0	3,3	3,8

Kilde: Oxford Economics, senest opd. December 2024

Eksport og import i Tyskland

Sæsonkorrigeret mængdeindeks

2015=100



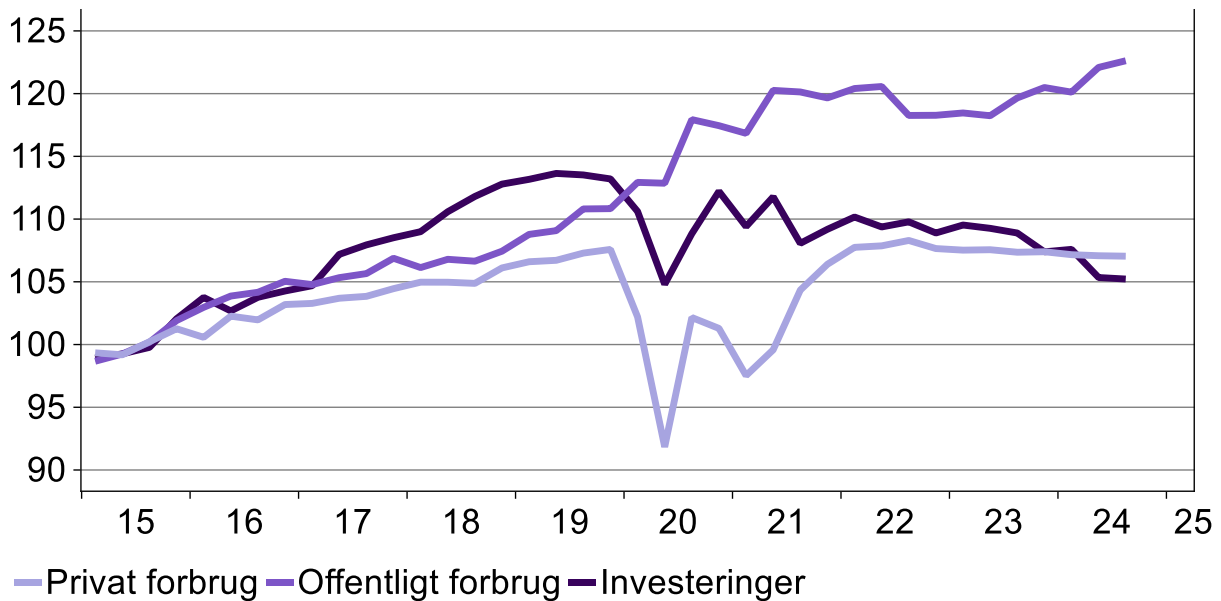
Kilde: Macrobond, sidste observation juli 2024, juli 2024



Forbrug og investeringer i Tyskland

Sæsonkorrigeret mængdeindeks

2015=100



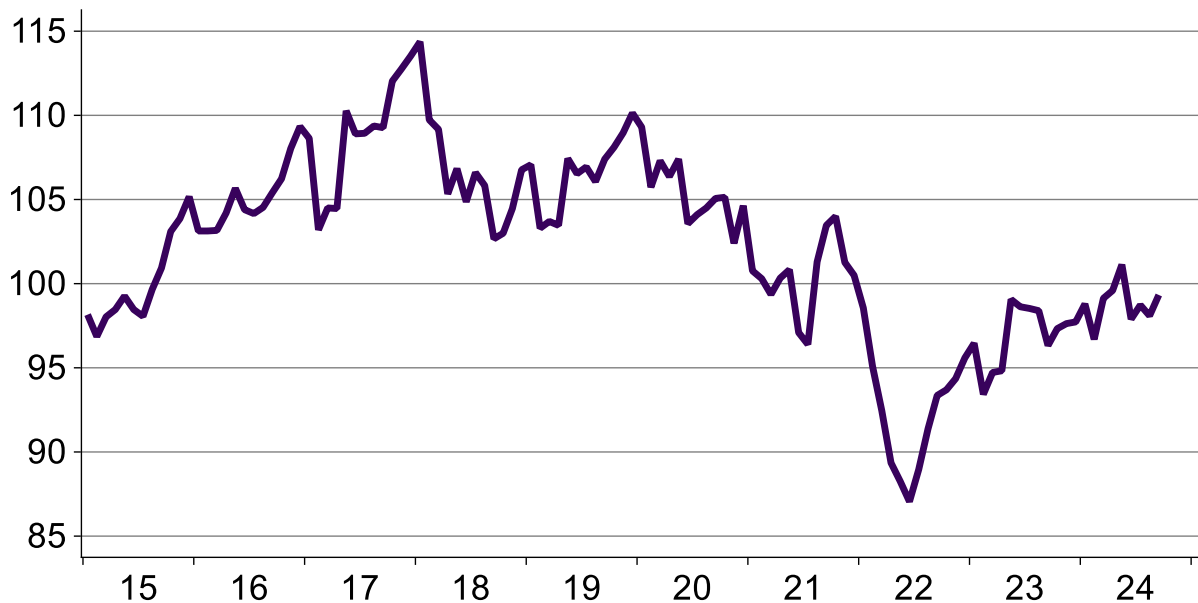
— Privat forbrug — Offentligt forbrug — Investeringer

Kilde: Macrobond, sidste observation 2024 Q3, 2024 Q3, 2024 Q3

Industriproduktion i Tyskland

Sæsonkorrigeret, 3 mdr. gns.

2015=100

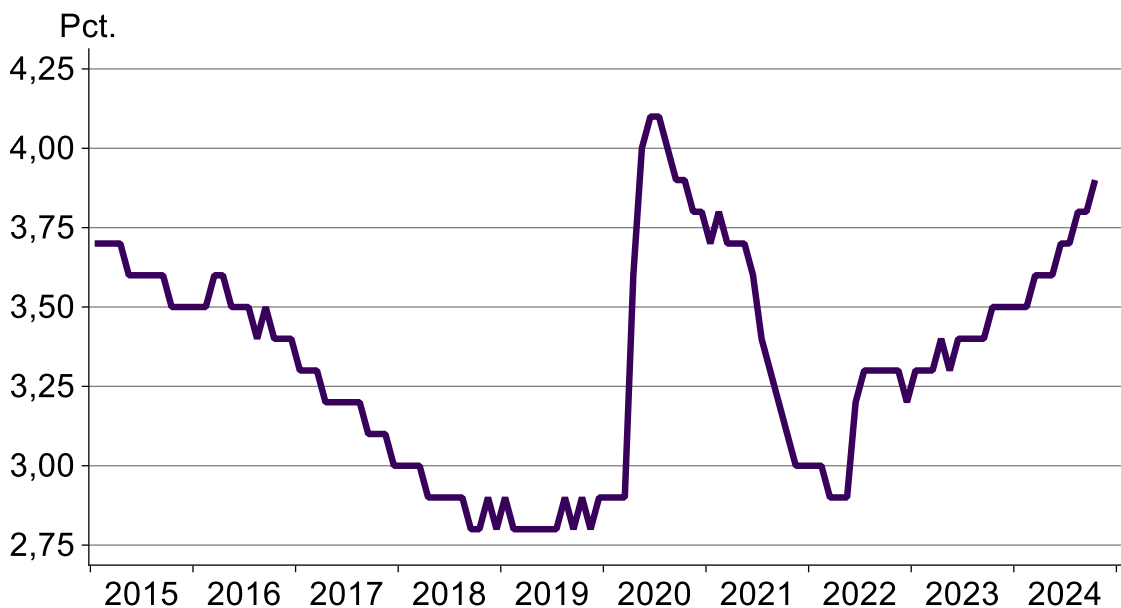


Kilde: Macrobond, sidste observation 09-2024



Ledigheden i Tyskland

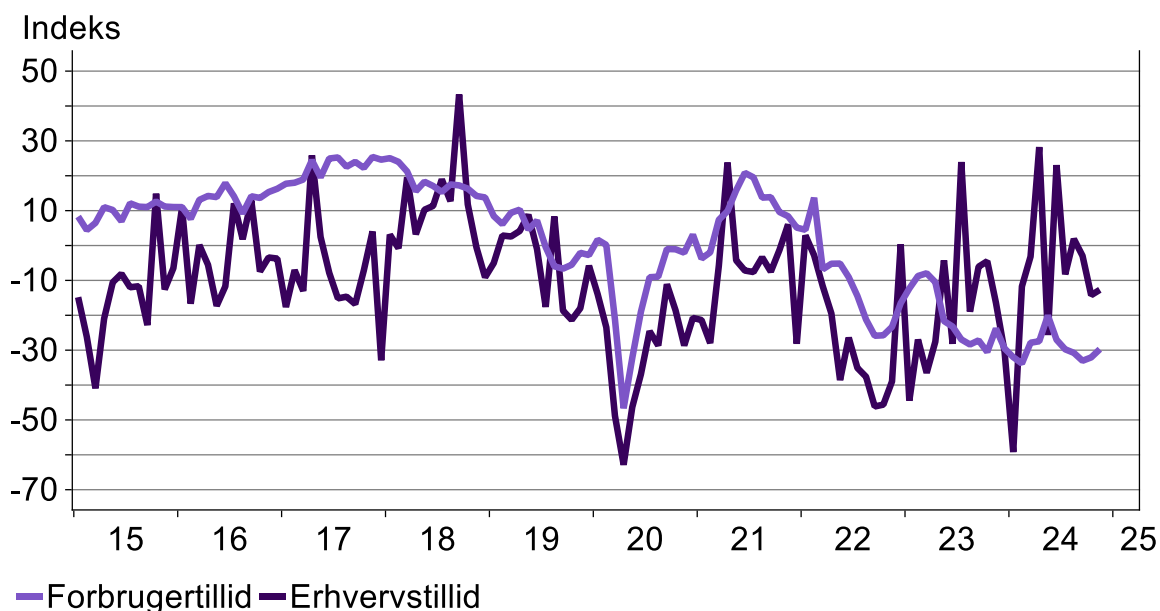
Sæsonkorrigeret



Kilde: Macrobond, sidste observation d. 10-2024

Forbruger- og erhvervstillid i Tyskland

Sæsonkorrigeret indikator



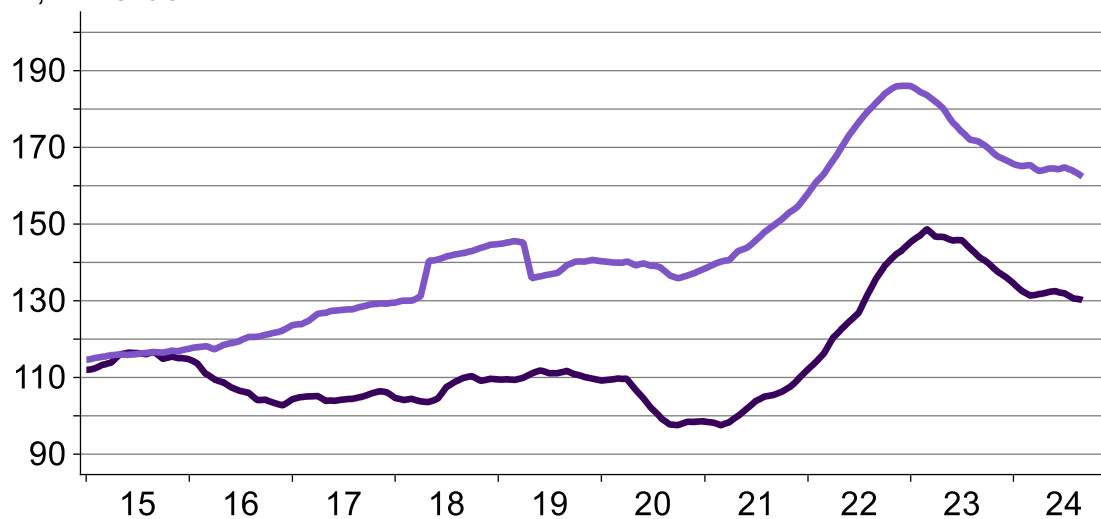
Kilde: Macrobond, sidste observation 11-2024, 11-2024



Danmarks eksport og import til Tyskland

Sum over de seneste 12 måneder

DKK, Milliarder



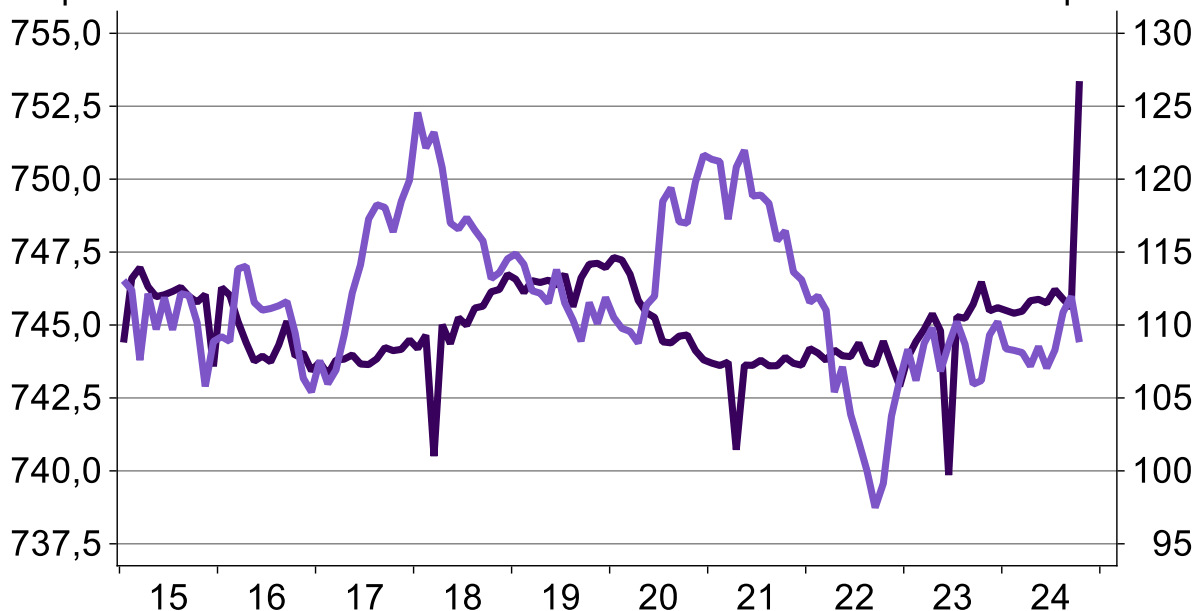
— Import — Eksport

Kilde: Macrobond, sidste observation d. 30-08-2024, 30-08-2024

Udviklingen i eurokursen

DKK pr. 100 euro

USD pr. 100 euro



— USD pr. 100 euro (højre akse) — DKK pr. 100 euro

Kilde: Macrobond, sidste observation oktober 2024, oktober 2024



Dansk vareeksport til Tyskland

Mio. kr.	2022	2023	Seneste 12 måneder
Eksport i alt	133.776	126.302	123.493
Næringsmidler og levende dyr	22.418	24.351	23.623
Drikkevarer og tobak	2.710	3.293	3.462
Råstoffer, ikke spiselige (undt. brændsel)	7.103	5.657	5.406
Mineral, brændsels- og smørestoffer	18.423	8.355	6.780
Anim. og veg. olier, fedtstoffer og voks	250	188	146
Kemikalier og kemiske produkter	12.882	13.005	13.158
Bearb. varer, hovedsagelig halvfabrika	15.224	14.685	14.339
Maskiner og transportmidler	31.651	34.304	34.537
Bearbejdede varer	22.983	22.196	21.795
Diverse varer og transaktioner	158	269	246

Kilde: Danmarks Statistik og DI, seneste obs. september 2024

Dansk vareimport fra Tyskland

Mio. kr.	2022	2023	Seneste 12 måneder
Import i alt	181.884	162.455	159.284
Næringsmidler og levende dyr	21.258	20.316	18.758
Drikkevarer og tobak	1.588	1.563	1.635
Råstoffer, ikke spiselige (undt. brændsel)	3.446	3.635	2.969
Mineral, brændsels- og smørestoffer	19.245	3.051	2.357
Anim. og veg. olier, fedtstoffer og voks	1.725	1.623	1.378
Kemikalier og kemiske produkter	24.655	22.533	22.546
Bearb. varer, hovedsagelig halvfabrika	27.736	25.011	24.830
Maskiner og transportmidler	64.484	67.708	68.623
Bearbejdede varer	17.468	16.672	15.976
Diverse varer og transaktioner	305	342	213

Kilde: Danmarks Statistik og DI, seneste obs. september 2024



Dansk samhandel med Tyskland

Mio. kr.	2021	2022	2023
Samlet eksport	179.836	238.600	232.533
Vareeksport	121.681	163.375	149.488
- Varer der krydser grænser	104.624	133.777	126.302
- Varer der ikke krydser grænser	17.057	29.599	23.186
Tjenesteeksport	58.155	75.225	83.045
Samlet import	211.053	251.655	236.747
Vareimport	160.144	187.956	167.606
- Varer der krydser grænser	155.864	181.884	162.455
- Varer der ikke krydser grænser	4.280	6.072	5.152
Tjenesteimport	50.908	63.699	69.141

Anm.: Alle tal er inklusivt diskretioner

Kilde: Danmarks Statistik



Vareeksport til Tyskland

Sum over de seneste 12 måneder

Indeks 2015=100



Note: Indeks baseret på eksportværdier i Euro

Kilde: DI, Eurostat (Comext), sidste observation august 2024, august 2024

Markedsfokus er en del af DI's løbende overvågning af dansk og international økonomi, og den er baseret på statistikkilder, som DI finder troværdig: Danmarks Statistik, Macrobond, Eurostat, Oxford Economics, IMF, WTO, OECD, Danmarks Nationalbank, Verdensbanken og FN. Gengivelse af materiale fra *Markedsfokus* skal ske med DI anført som kilde.
