



Markedsfokus

Tyskland

Marts 2025

DI følger de seneste tendenser på de store danske eksportmarkeder.

Du får et overblik over den aktuelle udvikling på [di.dk > Politik og analyser > Nyt om økonomien > Markedsfokus](#)

Markedsfokus på Tyskland bliver hver måned opdateret med de seneste statistiske oplysninger.

Tyske nøgletal



Tyskland



Danmark

Markedsforhold

Befolkning, mio. ¹	84,5	5,9
Forsørgerbyrden ²	57	58
BNP (mia. US\$) ¹	4.527	407
BNP pr. indbygger (US\$) ¹	53.565	68.619
BNP pr. indbygger (købekraftskorrigeret, US\$) ¹	69.532	80.211
Trade Freedom - rangering på Global Heritage Index 2024	37	33
Buisness Freedom - rangering på Global Heritage Index 2024	17	1

Udenlandske investeringer og handel

Danske investeringer (beholdn. ³ i mia.kr.)	180,7	-
Udenlandske investeringer (beholdn. i pct. af BNP) ⁴	24,7	35,6
Investeringskvote, investeringer i pct. af BNP. ¹	21,7	22,8

Økonomiske forhold

Offentligt budgetoverskud (% af BNP) ¹	-2,5	3,4
Offentlig bruttogæld, pct. af BNP ¹	62,7	29,7
Offentlig nettogæld, pct. af BNP ¹	45,1	1,7
Inflation (% forbrugerpriser). ⁵	6,0	3,4
Betalingsbalancen (% af BNP) ¹	6,2	9,8
Ledighed (% af arbejdsstyrken). ⁶	3,0	2,8
Andelen af 25-64 årige med en videregående uddannelse, pct. ⁷	32,5	42,1

1: 2023, 2: Forsørgerbyrden er summen af de 0-14 årige og de over 65 årige delt med antallet af 15-64 årige, 2022-tal 3: Beholdning er den samlede værdi af danske direkte investeringer ultimo 2022, 4: 2022-tal, 5: Sidste observation december 2023, 6: Sidste observation november 2023, 7: 2022-tal. Kilder: IMF, UNCTAD, Verdensbanken, OECD, The Heritage Foundation



Økonomiske udsigter for Tyskland

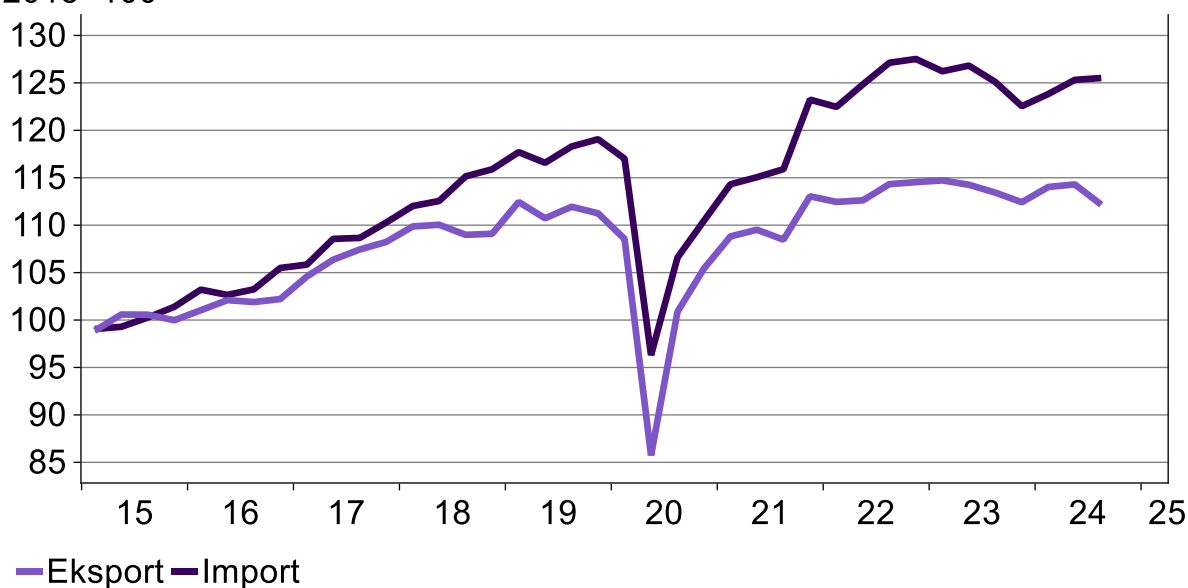
Pct. ændring	Historiske tal					Forecast		
	2019	2020	2021	2022	2023	2024	2025	2026
BNP	1,0	-4,5	3,6	1,4	-0,1	-0,2	0,1	0,8
Privatforbrug	1,7	-7,0	2,3	5,6	-0,2	0,1	1,3	1,5
Offentligt forbrug	2,9	4,9	3,4	0,1	-0,1	2,3	0,3	0,2
Investeringer	2,1	-3,8	0,5	-0,1	-0,7	-2,7	0,3	1,2
Eksport	1,9	-10,3	9,8	3,2	0,2	-0,7	-0,7	1,0
Import	3,5	-8,7	8,9	7,1	-0,3	-0,2	0,9	1,4

Kilde: Oxford Economics, senest opd. Marts 2025

Eksport og import i Tyskland

Sæsonkorrigeret mængdeindeks

2015=100



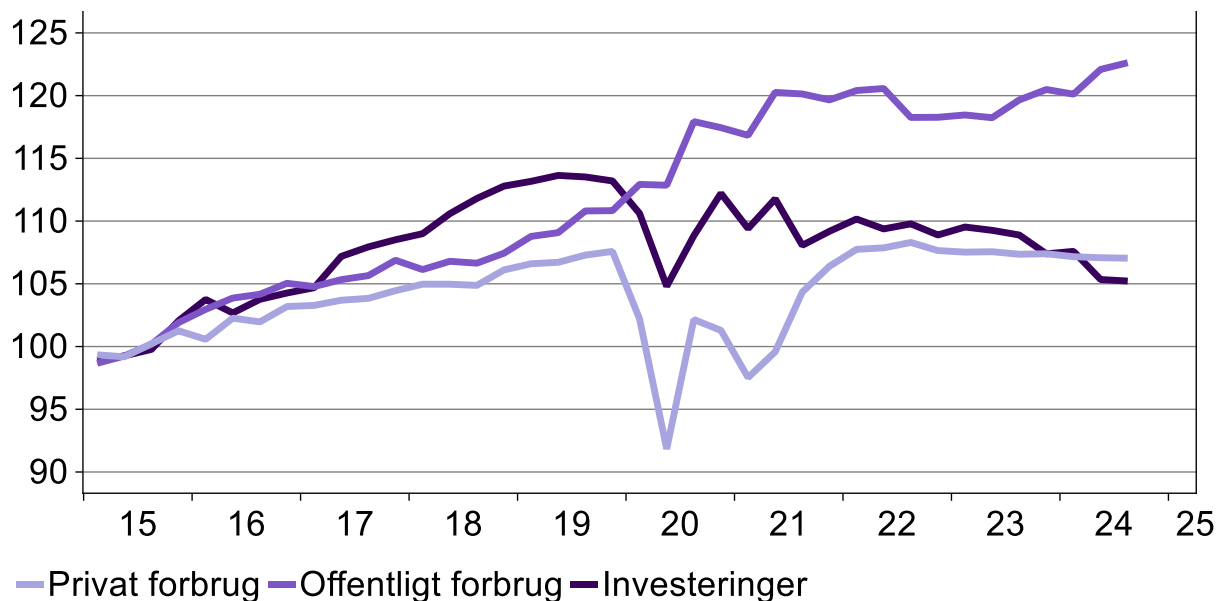
Kilde: Macrobond, sidste observation juli 2024, juli 2024



Forbrug og investeringer i Tyskland

Sæsonkorrigeret mængdeindeks

2015=100

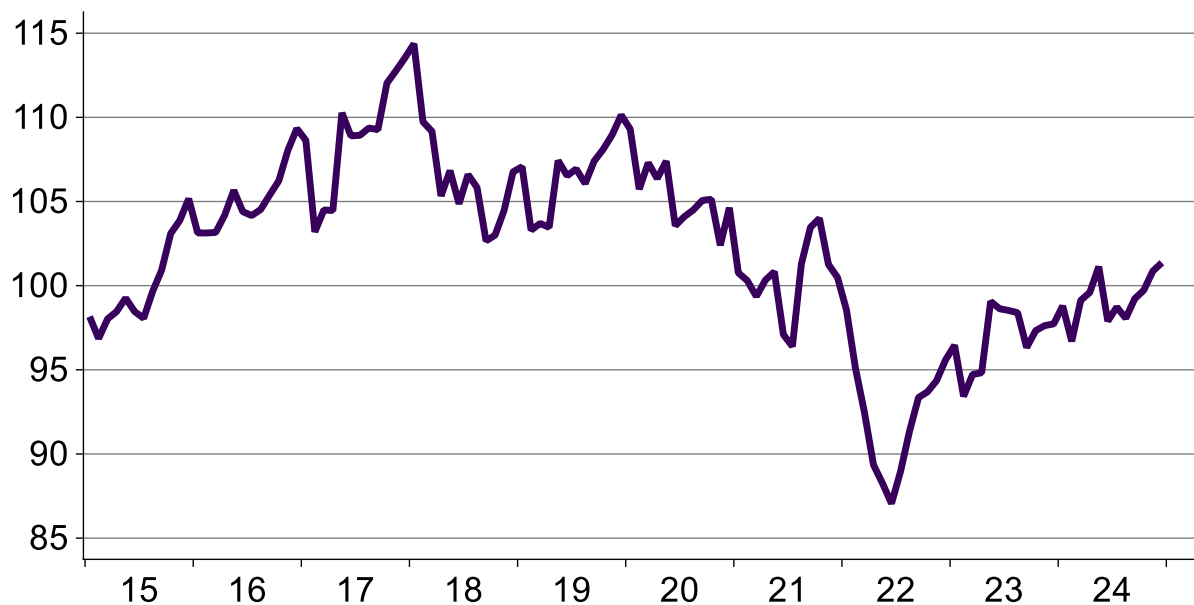


Kilde: Macrobond, sidste observation 2024 Q3, 2024 Q3, 2024 Q3

Industriproduktion i Tyskland

Sæsonkorrigeret, 3 mdr. gns.

2015=100

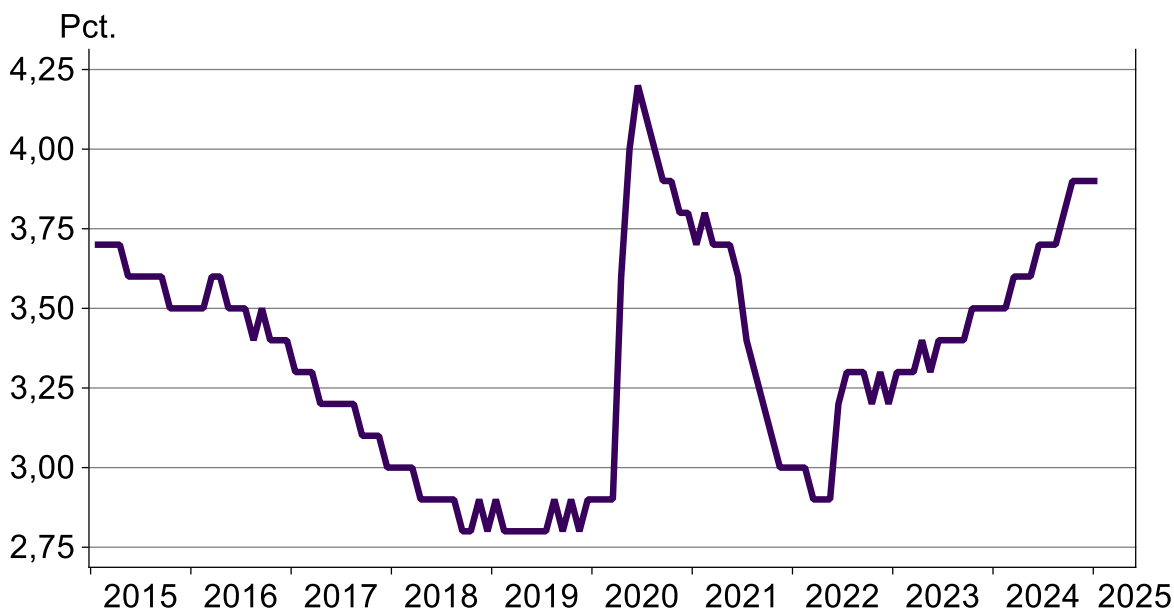


Kilde: Macrobond, sidste observation 12-2024



Ledigheden i Tyskland

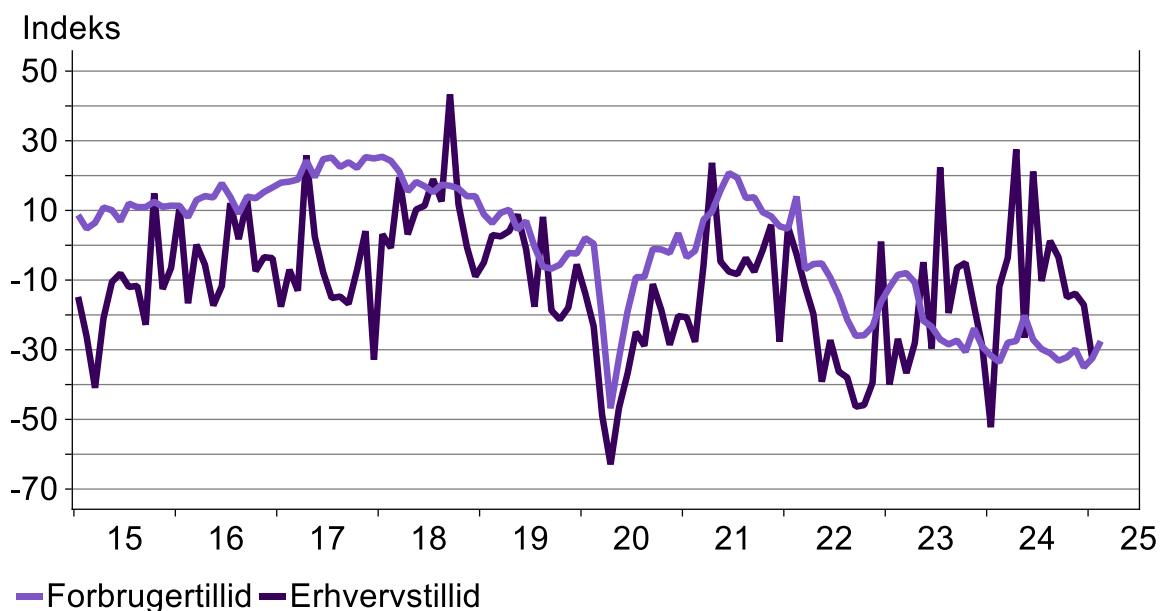
Sæsonkorrigeret



Kilde: Macrobond, sidste observation d. 01-2025

Forbruger- og erhvervstillid i Tyskland

Sæsonkorrigeret indikator



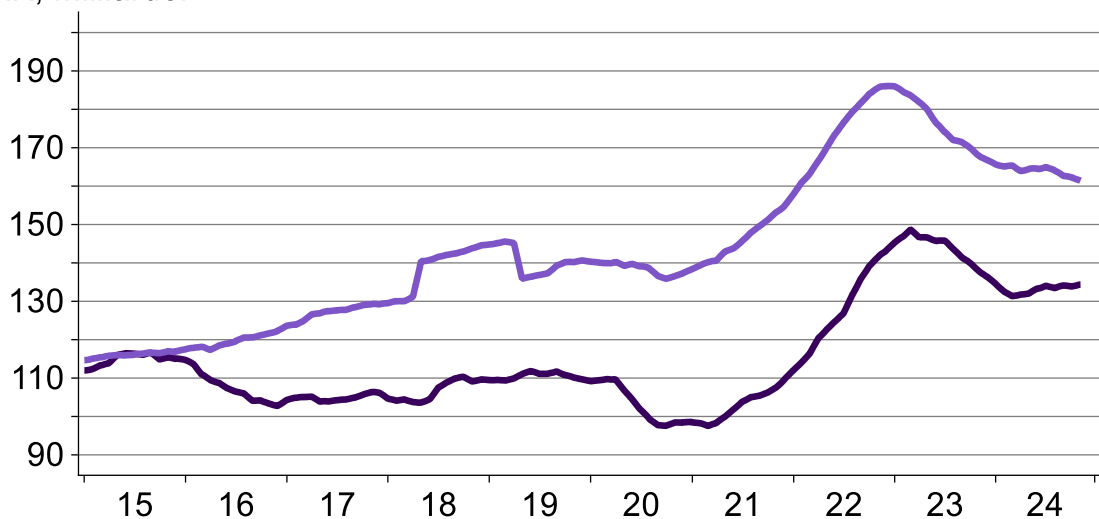
Kilde: Macrobond, sidste observation 01-2025, 02-2025



Danmarks eksport og import til Tyskland

Sum over de seneste 12 måneder

DKK, Milliarder



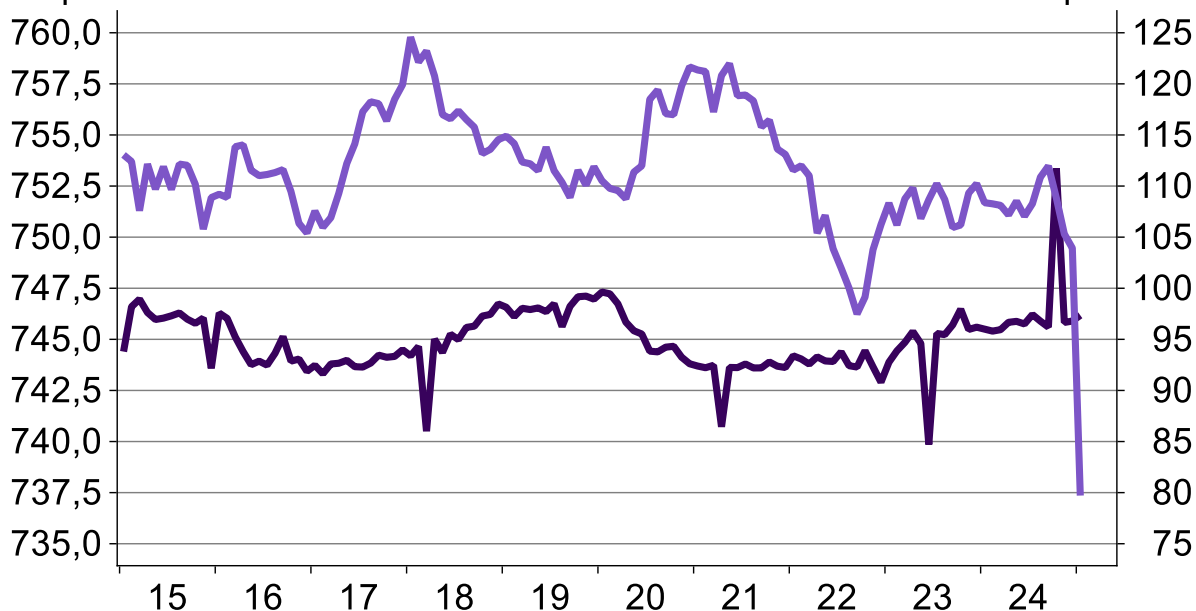
— Import — Eksport

Kilde: Macrobond, sidste observation d. 31-10-2024, 31-10-2024

Udviklingen i eurokursen

DKK pr. 100 euro

USD pr. 100 euro



— USD pr. 100 euro (højre akse) — DKK pr. 100 euro

Kilde: Macrobond, sidste observation januar 2025, januar 2025



Dansk vareeksport til Tyskland

Mio. kr.	2023	2024	Seneste 12 måneder
Eksport i alt	126.302	128.181	128.181
Næringsmidler og levende dyr	24.351	23.772	23.772
Drikkevarer og tobak	3.293	3.510	3.510
Råstoffer, ikke spiselige (undt. brændsel)	5.657	5.533	5.533
Mineral, brændsels- og smørestoffer	8.355	8.107	8.107
Anim. og veg. olier, fedtstoffer og voks	188	150	150
Kemikalier og kemiske produkter	13.005	13.713	13.713
Bearb. varer, hovedsagelig halvfabrika	14.685	14.280	14.280
Maskiner og transportmidler	34.304	36.601	36.601
Bearbejdede varer	22.196	22.301	22.301
Diverse varer og transaktioner	269	213	213

Kilde: Danmarks Statistik og DI, seneste obs. december 2024

Dansk vareimport fra Tyskland

Mio. kr.	2023	2024	Seneste 12 måneder
Import i alt	162.455	159.702	159.702
Næringsmidler og levende dyr	20.316	18.382	18.382
Drikkevarer og tobak	1.563	1.672	1.672
Råstoffer, ikke spiselige (undt. brændsel)	3.635	2.724	2.724
Mineral, brændsels- og smørestoffer	3.051	2.056	2.056
Anim. og veg. olier, fedtstoffer og voks	1.623	1.332	1.332
Kemikalier og kemiske produkter	22.533	22.282	22.282
Bearb. varer, hovedsagelig halvfabrika	25.011	24.213	24.213
Maskiner og transportmidler	67.708	71.315	71.315
Bearbejdede varer	16.672	15.548	15.548
Diverse varer og transaktioner	342	178	178

Kilde: Danmarks Statistik og DI, seneste obs. december 2024



Dansk samhandel med Tyskland

Mio. kr.	2021	2022	2023
Samlet eksport	179.836	238.600	232.533
Vareeksport	121.681	163.375	149.488
- Varer der krydser grænser	104.624	133.777	126.302
- Varer der ikke krydser grænser	17.057	29.599	23.186
Tjenesteeksport	58.155	75.225	83.045
Samlet import	211.053	251.655	236.747
Vareimport	160.144	187.956	167.606
- Varer der krydser grænser	155.864	181.884	162.455
- Varer der ikke krydser grænser	4.280	6.072	5.152
Tjenesteimport	50.908	63.699	69.141

Anm.: Alle tal er inklusivt diskretioner

Kilde: Danmarks Statistik



Vareeksport til Tyskland

Sum over de seneste 12 måneder

Indeks 2015=100



Note: Indeks baseret på eksportværdier i Euro

Kilde: DI, Eurostat (Comext), sidste observation november 2024, november 2024

Markedsfokus er en del af DI's løbende overvågning af dansk og international økonomi, og den er baseret på statistikkilder, som DI finder troværdig: Danmarks Statistik, Macrobond, Eurostat, Oxford Economics, IMF, WTO, OECD, Danmarks Nationalbank, Verdensbanken og FN. Gengivelse af materiale fra *Markedsfokus* skal ske med DI anført som kilde.
