

Rengøring, Facility Management, ejendomsdrift og kantine/catering

Årsrapport 2022

SBA 



Forord

I årsrapporten 2022 præsenteres et samlet overblik over de seneste års udvikling i branchens omsætning, beskæftigelse og økonomiske sundhedstilstand. I 2022 trådte dansk erhvervsliv for alvor ud af coronapandemiens skygge. Det har også gjort sig gældende for virksomheder inden for rengøring, Facility Management, ejendomsdrift og kantine/cateringbranchen.

Årsrapporten peger på, at branchens omsætning er steget hvert år siden 2013. Samlet har der fra 2009 til 2021 været en vækst på 63,8 pct. samt en stigning på knap 12 pct. i omsætning fra år 2020 til 2021.

Men dykker vi ned i de enkelte brancher, er der stor forskel. Omsætningen inden for ejendomsdrift steg med 24 pct., og hos rengøringsbranchen var fremgangen 6 pct. Ligeså steg antallet af medarbejdere (fuldtid) i begge brancher med knap 4 pct.

I kantine/cateringbranchen er billedet som nævnt et andet. Her oplevede branchen heldigvis en stigning i omsætningen fra 2020 til 2021 på godt 15 pct. Men samlet set ligger omsætningen fortsat på 17,8 pct. lavere, end den gjorde i 2019 - før corona. Antallet af beskæftigede er tilsvarende faldet med lidt over 15 pct. i kantinebranchen siden 2019.

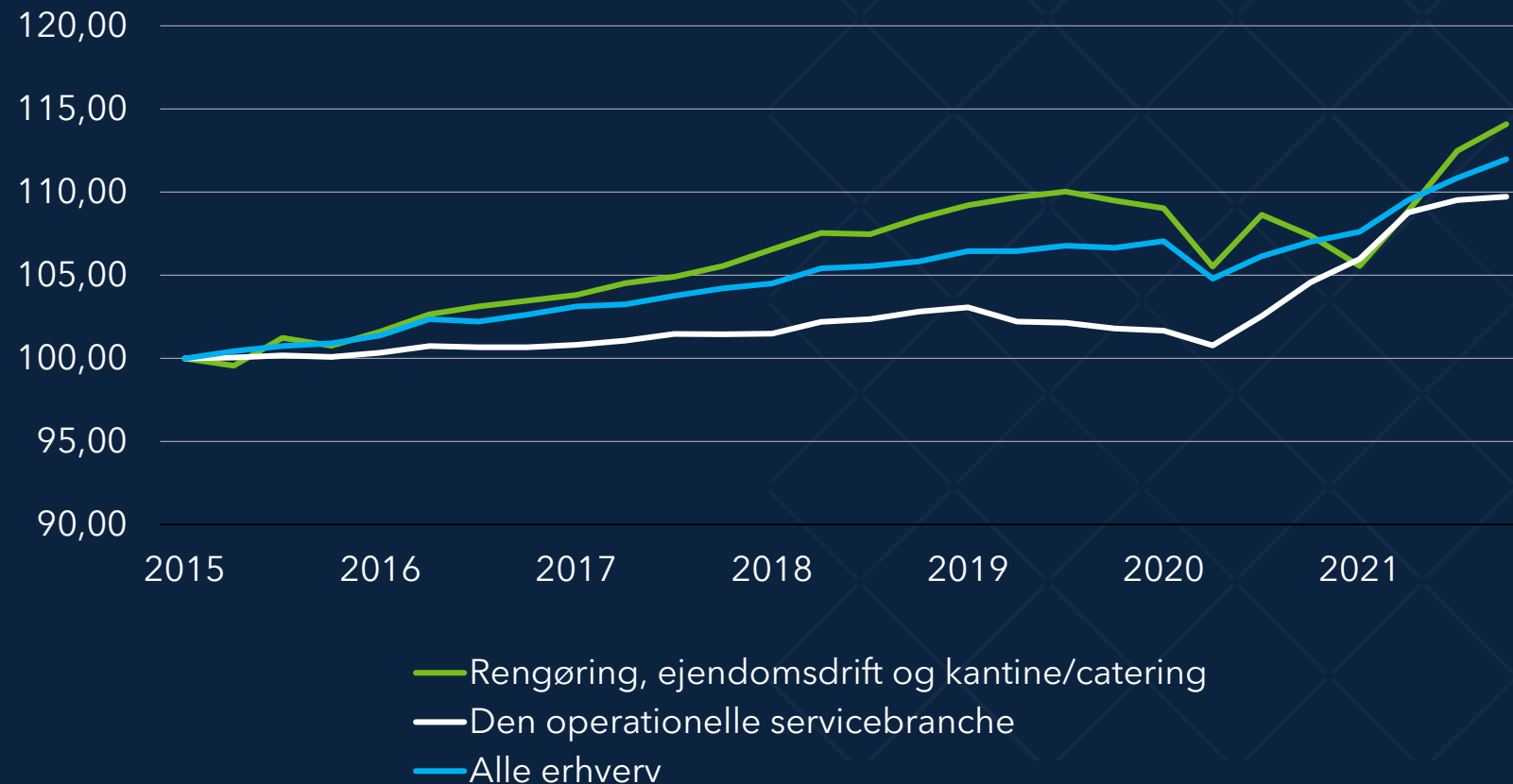
Udviklingen er et tegn på, at der fortsat er efterspørgsel på professionel service landet over - både i det private og i det offentlige. God læselyst!

København, maj 2022

Jakob Scharff
Branchedirektør
DI Service

Udviklingen i antallet af fuldtidsbeskæftigede

Indeks 2015K1=100



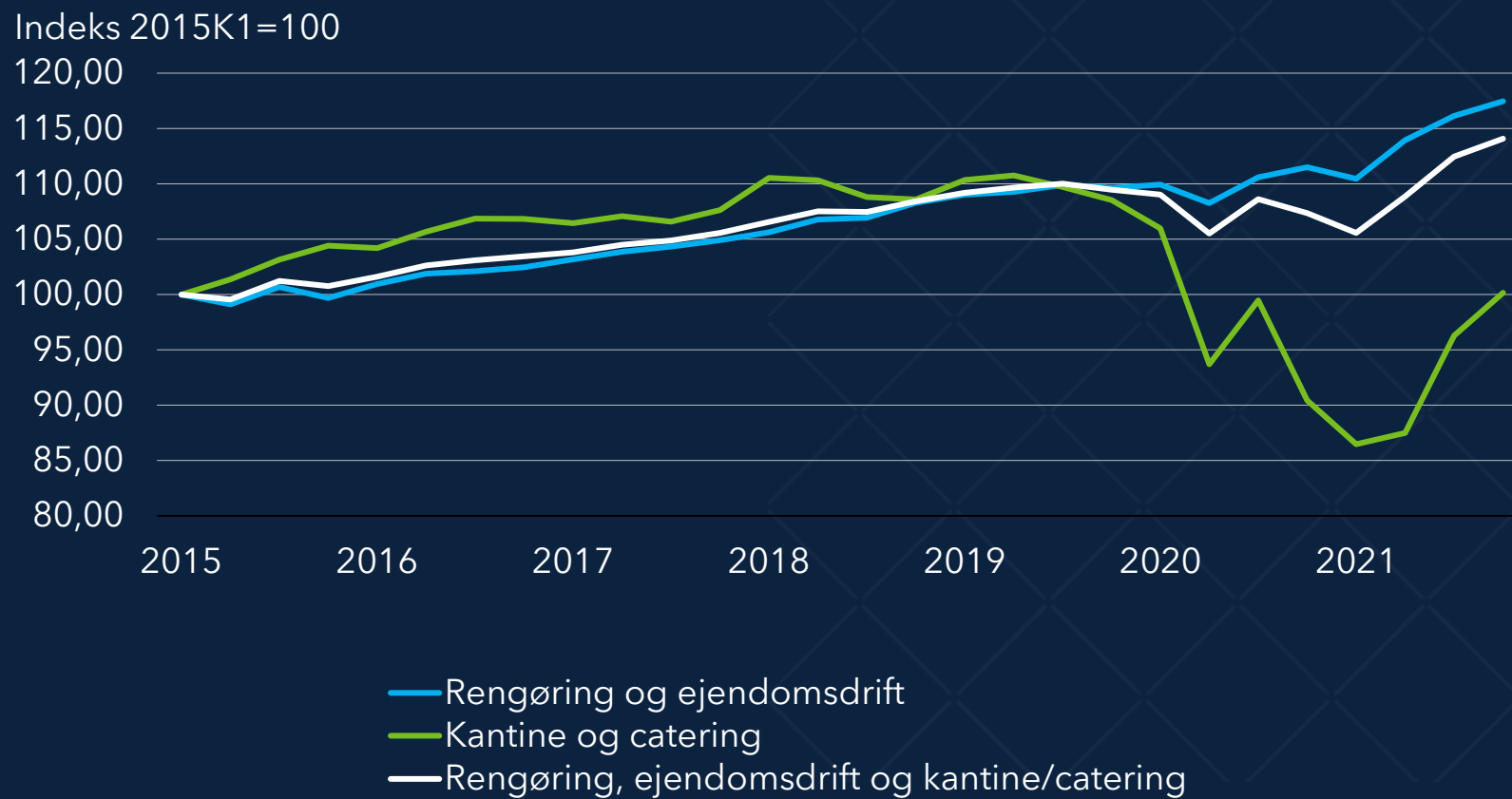
Udviklingen i antallet af fuldtidsbeskæftigede i servicebranchen ligger over både den operationelle servicebranche og alle erhverv samlet.

Anm.: Opgørelserne er opgjort som den procentvise forskel fra 1. kvartal 2015- dvs. Indeks2015K1=100.

Kommenteringen tager derimod udgangspunkt i den procentvise ændring pr. hele år.

Kilde: Danmarks Statistik (beskæftigelsen for lønmodtagere) og DI Service. Sæsonkorrigeret. Fuldtidsbeskæftigede.

Stor forskel inden for branchesegmenter på udviklingen i fuldtidsbeskæftigede



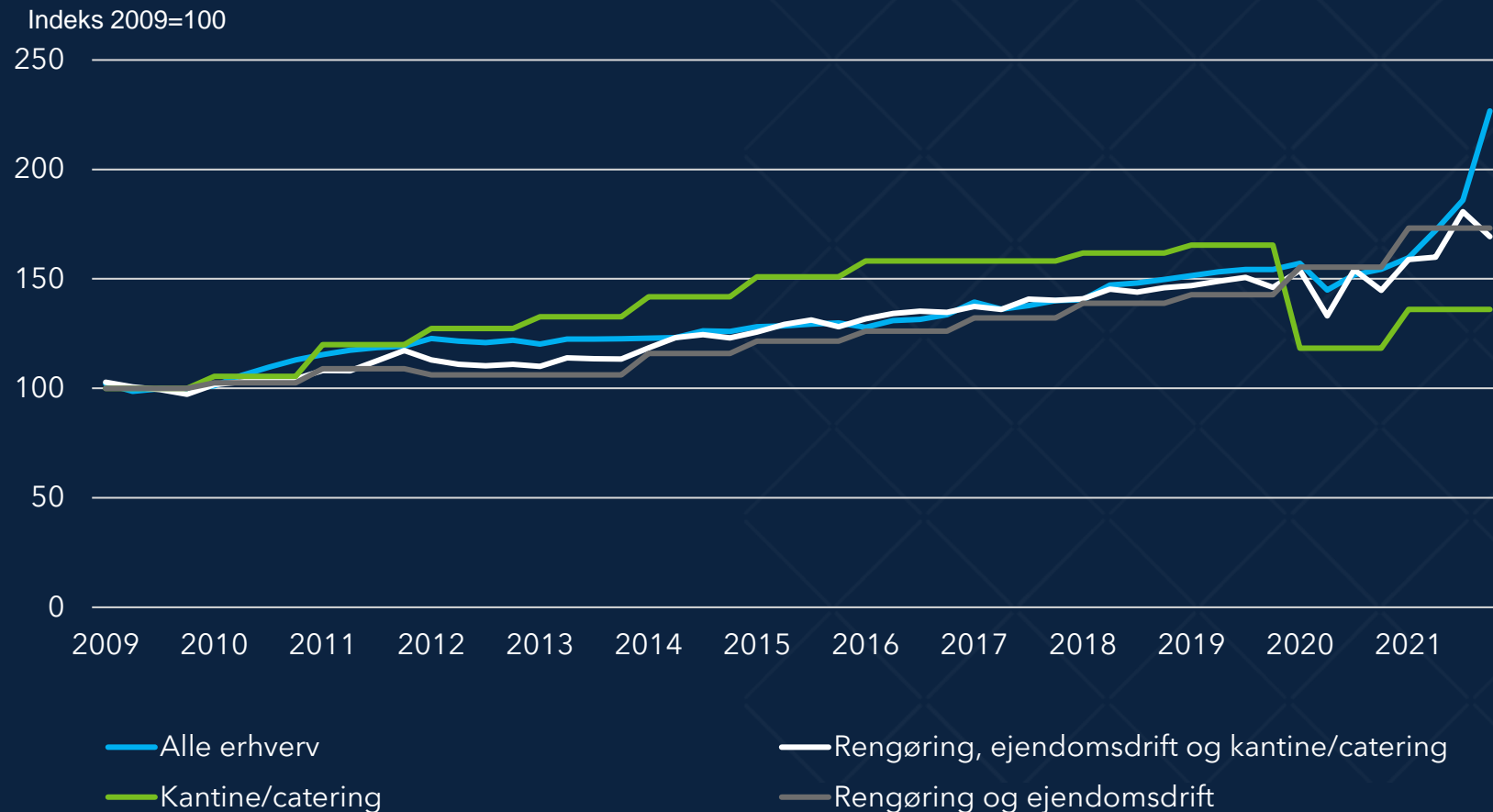
Antallet af beskæftigede i kantine og catering er faldet med 15,4 pct. siden før corona.

Antallet af beskæftigede i rengøring og ejendomsdrift er steget med 3,9 pct. siden år 2020.

Anm.: Opgørelserne er opgjort som den procentvise forskel fra 1. kvartal 2015- dvs. Indeks2015K1=100. Kommenteringen tager derimod udgangspunkt i den procentvise ændring pr. hele år.

Kilde: Danmarks Statistik (beskæftigelsen for lønmodtagere) og DI Service. Sæsonkorrigeret. Fuldtidsbeskæftigede.

Branchens omsætningsudvikling 2009-2021



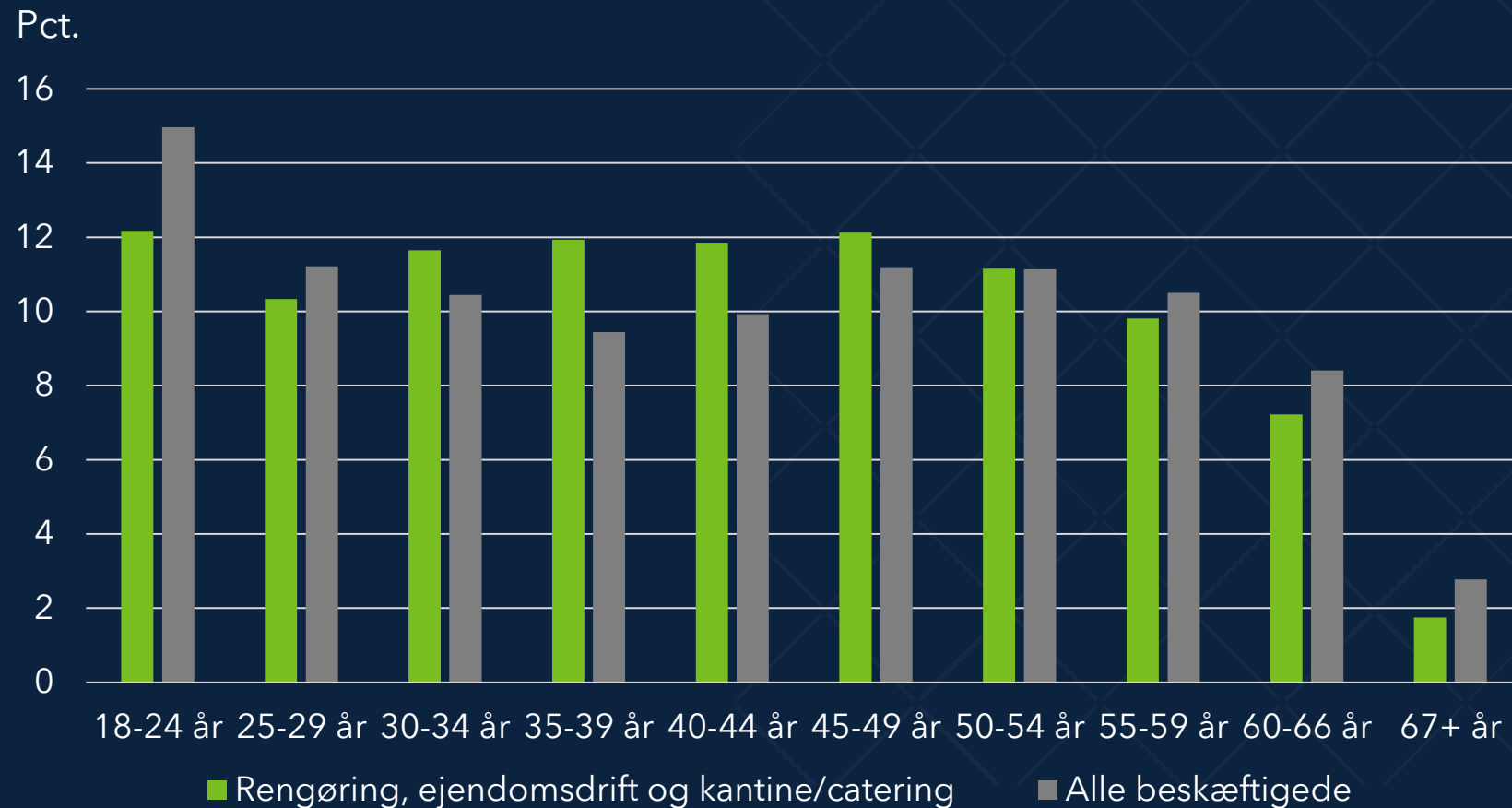
Omsætningen i kantine- og cateringbranchen er steget med knap 15 pct. fra år 2020 til år 2021, men den ligger stadig 17,8 pct. lavere end før corona

Den samlede omsætning for rengøring, ejendomsdrift og kantine/catering er steget i 2021 på trods af et fald i sidste kvartal.

Anm.: Opgørelserne er opgjort som den procentvise forskel pr. kvartal fra 2009 – dvs. Indeks 2009=100. Kommenteringen tager derimod udgangspunkt i den procentvise ændring pr. hele år.

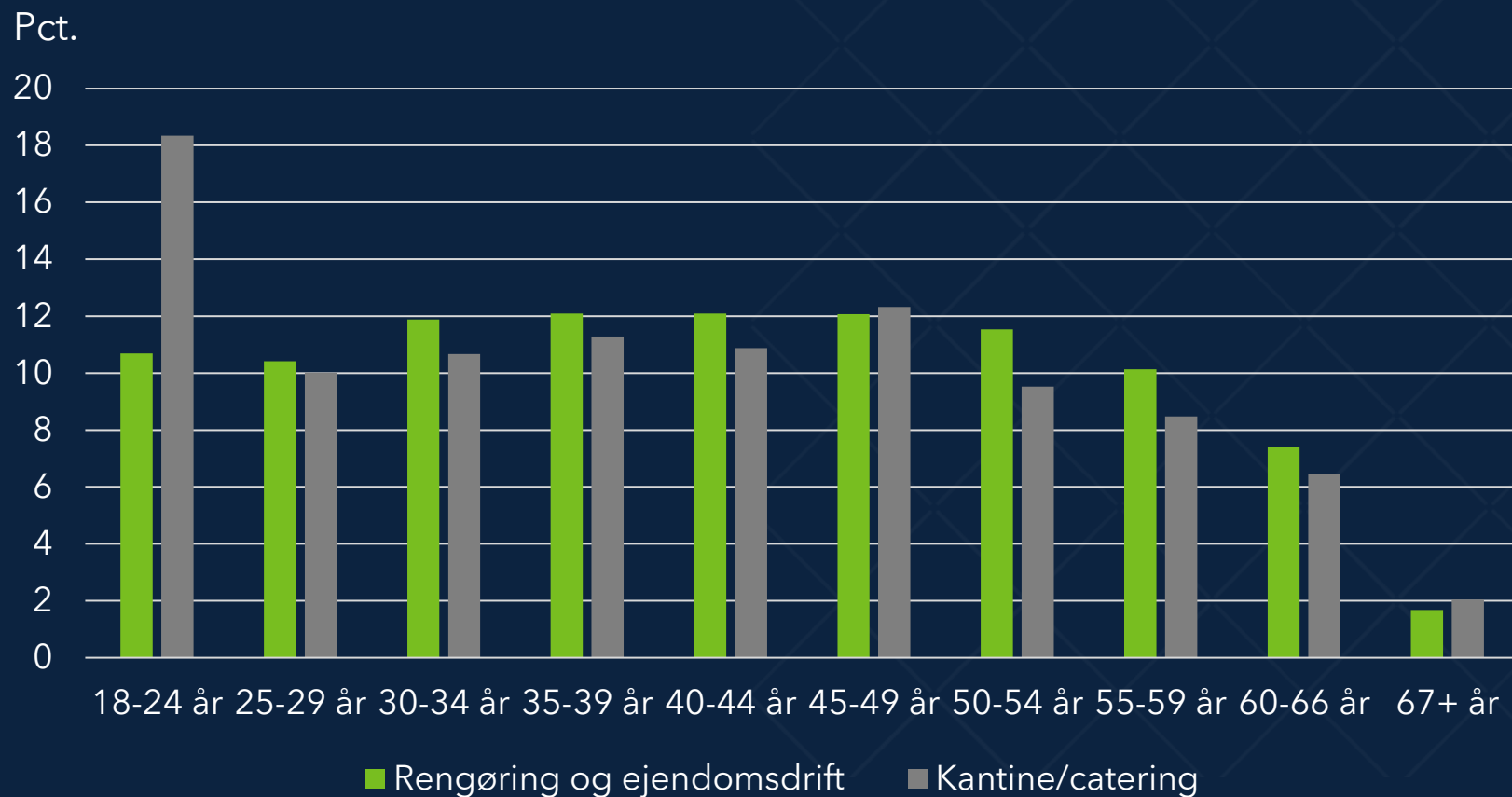
Kilde: Danmarks Statistik (Firmaernes køb og salg) salg og DI Service. Sæsonkorrigeret.

Aldersfordeling i branchen sammenlignet med alle beskæftigede



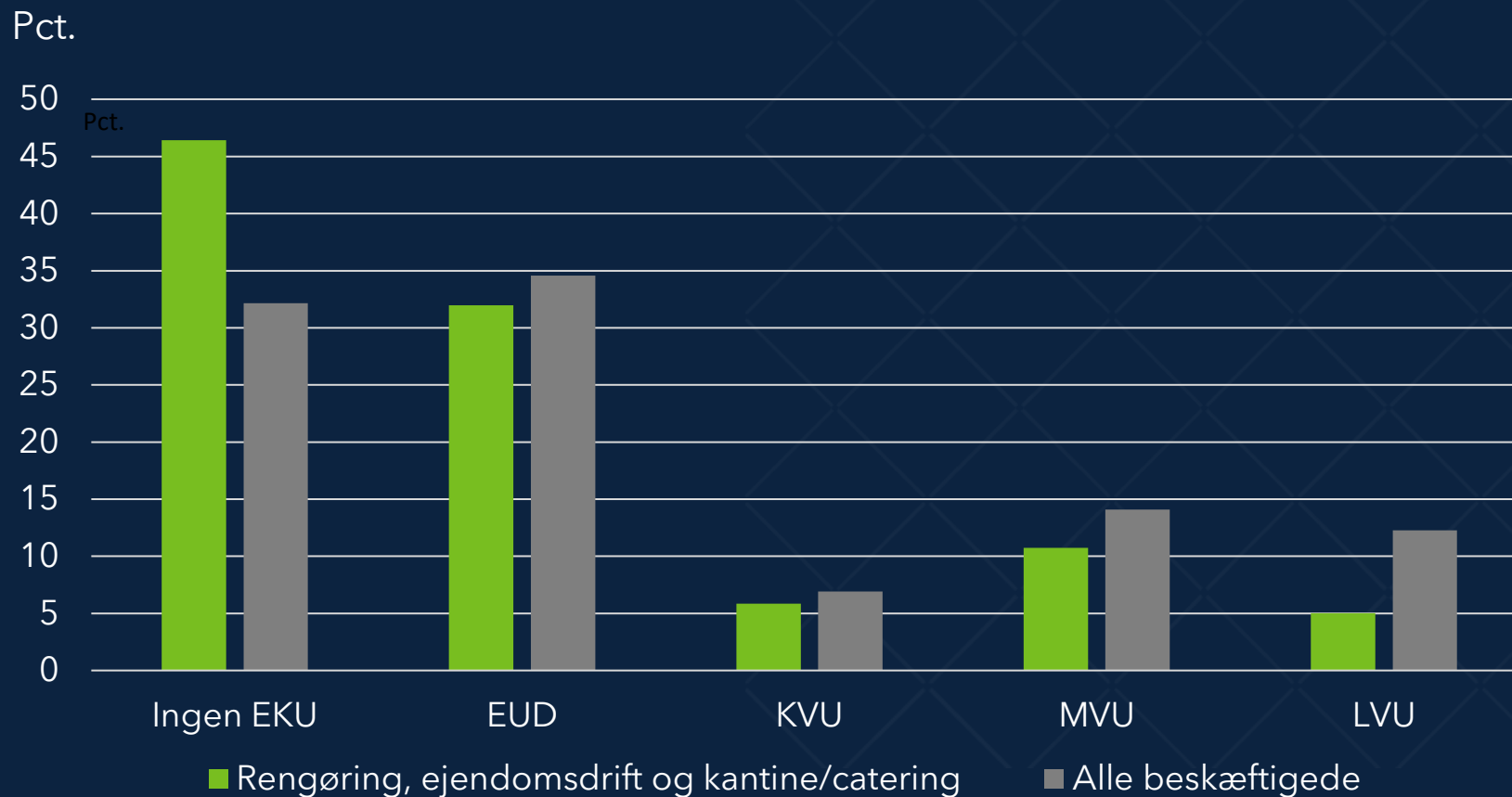
Sammenlignet med alle beskæftigede er der i servicebranchen færre unge i alderen 18-29 og flere midaldrende i alderen 30-49.

Aldersfordeling i rengøring/ ejendomsdrift og kantine/catering



Andelen af unge er langt større inden for kantine/catering end inden for rengøring/ejendomsdrift.

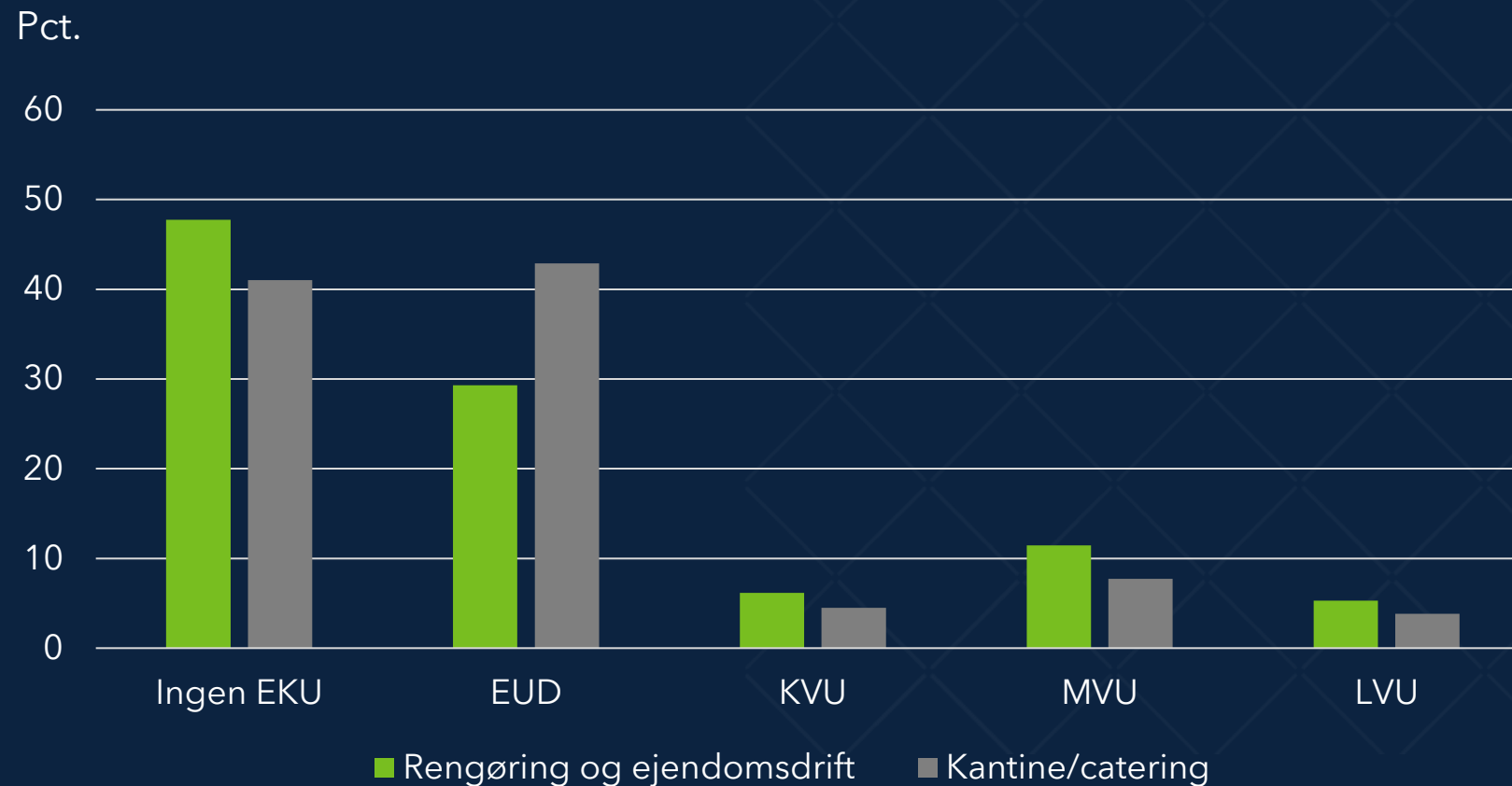
Uddannelsesniveau i branchen sammenlignet med alle beskæftigede



De to største grupper i servicebranchen har enten ingen erhvervs-kompetencegivende uddannelse eller en erhvervsuddannelse.

Og sammenlignet med alle beskæftigede har flere i servicebranchen ingen erhvervskompetencegivende uddannelse.

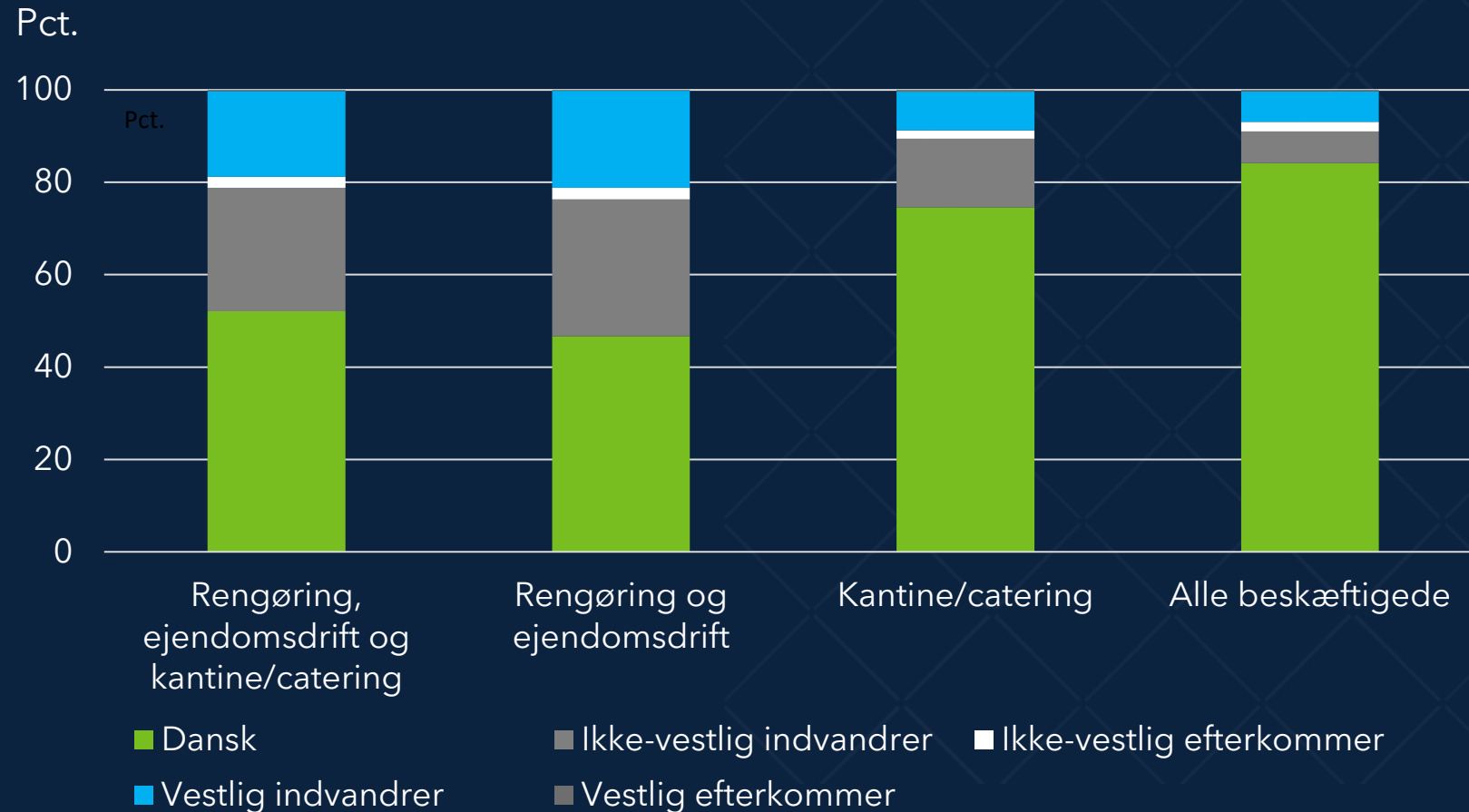
Uddannelsesniveau hos rengøring/ ejendomsdrift og kantine/catering



Inden for både rengøring/ ejendomsdrift og kantine/catering har de to største grupper enten ingen erhvervs-kompetencegivende uddannelse eller en erhvervsuddannelse.

Kilde: Danmarks Statistik, egne beregninger på den registerbaserede beskæftigelse for lønmodtagere (juni 2020)

Oprindelse i branchen sammenlignet med alle beskæftigede

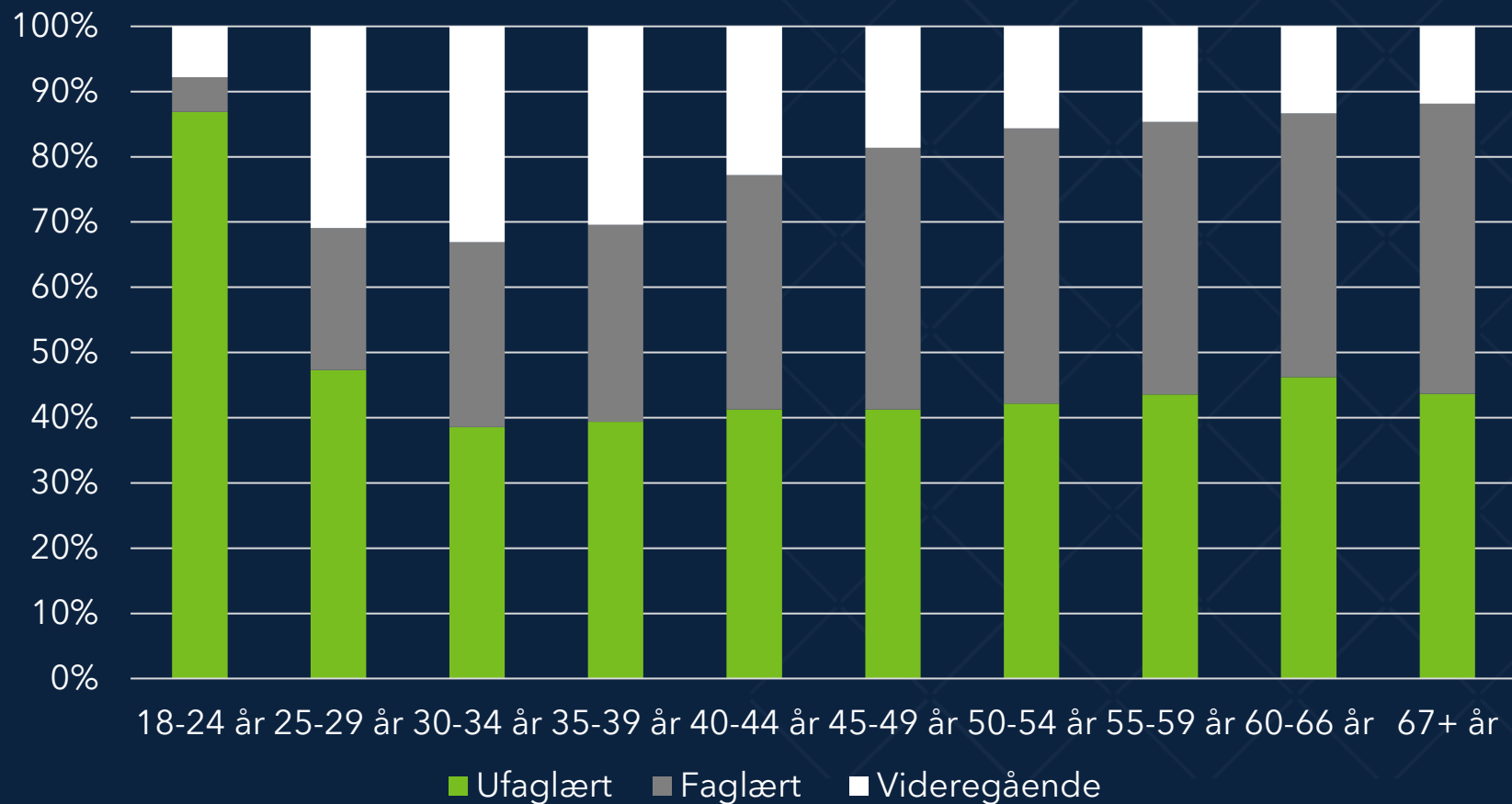


**I rengøring/
ejendomsdrift har 53
pct. af de ansatte en
anden etnisk baggrund
end dansk.**

**I kantine/catering
gælder det for 25 pct. af
de ansatte.**

**Sammenlignet med
beskæftigede i alle
erhverv svarer det til en
forskul på henholdsvis
37 og 9 procentpoint.**

Fordeling af ufaglærte, faglærte og videregående uddannelser i branchen



Ufaglærte udgør den største gruppe i alle aldersgrupper med undtagelse af ansatte, der er 67+ år.

Der er kun få faglærte unge i alderen 18-24 år i branchen.

Andelen af faglærte stiger med alderen og ligger på niveau med ufaglærte fra 45+ år.

D

I

SBA  **Servicebranchens Arbejdsgiverforening**
En del af DI