



RÅDGIVERBRANCHERNE LEVERER REKORDRESULTATER

Rådgivervirksomhedernes omsætning steg med 13 pct. i 2022 til det højeste niveau nogensinde. Særligt rådgivervirksomhedernes eksport er på himmelflugt.

Rådgivervirksomhederne slår rekorder - igen

Rådgiverbranchen omsatte for 286,9 mia. kr. i 2022 og overgår endnu engang sig selv med en vækst på 13 pct. sammenlignet med 2021. Til sammenligning var omsætningsvæksten på 11,4 pct. fra 2020 til 2021, og i perioden 2009-2019 var den gennemsnitlige vækst i branchen på 3,5 pct. Den positive udvikling sker på trods af, at rådgiverbrancherne havde en negativ vækst i omsætning på 1,1 pct. fra 3. til 4. kv. 2022.

På tværs af rådgiverbrancherne er det anden forretningsservice – herunder IPR, teknologisk rådgivning og managementrådgivning, der har oplevet størst vækst i omsætning på henholdsvis 30,5 pct., 22,9 pct. og 19,8 pct. i 2022.

Rådgiverbranchernes salg til udlandet når nye højder

Eksporten driver en stor del af rådgiverbranchernes vækst i 2022. Salget til udlandet er steget med 24,2 pct. sammenlignet med 2021. Delbranchen anden forretningsservice – herunder IPR oplever den største stigning i eksporten på 83,3 pct. fra 2021 til 2022. Forklaringen kan ligge i det store salg og køb af patenter i november 2022*.

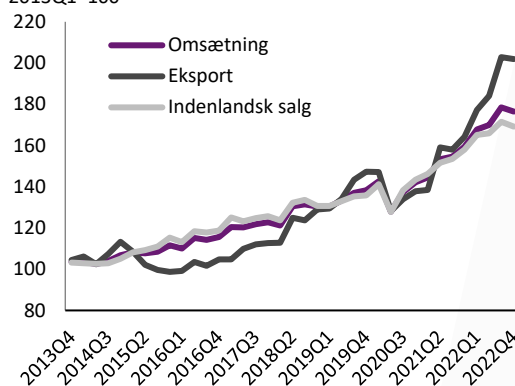
Rådgiverbrancherne ansætter på livet løs

Rådgiverbranchen beskæftiger 175.400 personer i 2022, hvilket svarer til en vækst på hele 9 pct. fra 2021. Især managementrådgiverne har haft travlt med at rekruttere helt ind i 4. kv. 2022, hvor beskæftigelsen steg med knap 4 pct. målt ift. 3. kv. 2022. Managementrådgiverbranchen er efterfulgt af rådgivningsvirksomheder inden for bygge og anlæg, der er vokset med knap 2 pct. i 4. kv. 2022 sammenholdt med forrige kvartal.

*Kilde: Danmarks Statistik - 2022 gav pæn vækst i både BNP og beskæftigelse.

Omsætning, indenlandsk salg og eksport i rådgiverbranchen

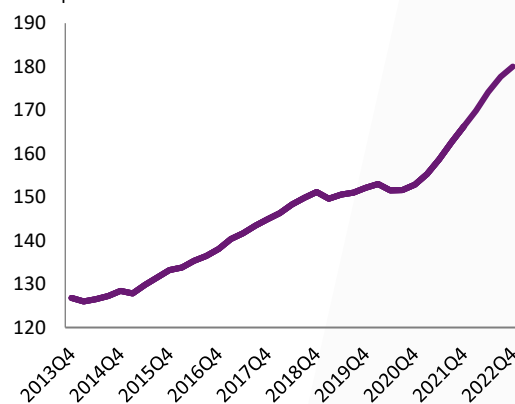
Sæsonkorrigerede indekstal
2013Q1=100



Kilde: DI Rådgivernes beregninger på baggrund af Danmarks Statistik

Lønmodtagerbeskæftigelsen i rådgiverbranchen

Sæsonkorrigeret
1.000 personer



Kilde: DI Rådgivernes beregninger på baggrund af Danmarks Statistik

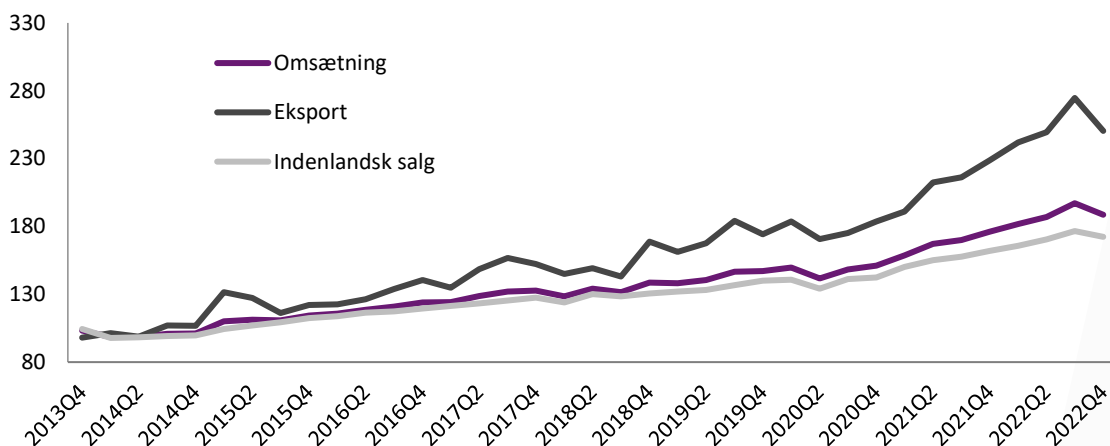


IT-RÅDGIVNING

Omsætning, indenlandsk salg og eksport inden for it-rådgivning

Sæsonkorrigerede indekstal

2013Q1=100

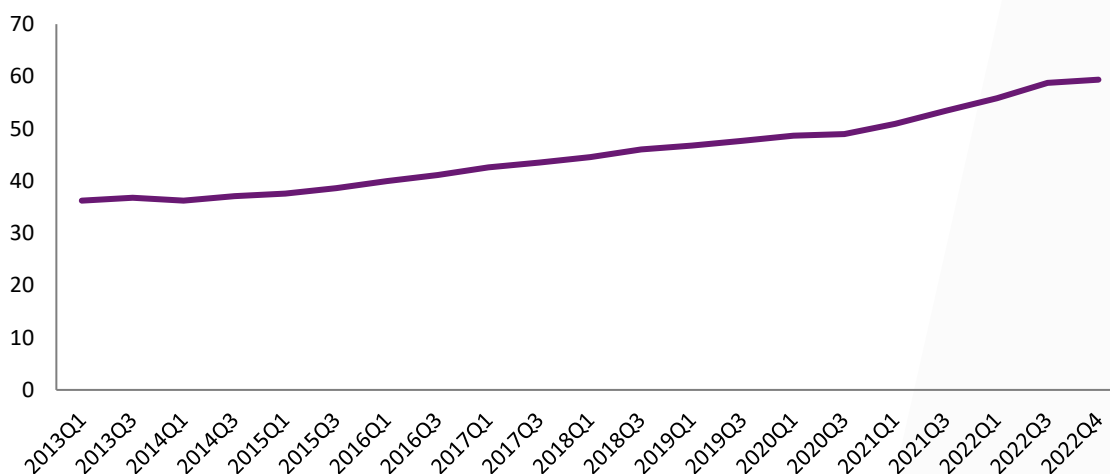


Kilde: DI Rådgivernes beregninger på baggrund af Danmarks Statistik

Lønmodtagerbeskæftigelsen inden for it-rådgivning

Sæsonkorrigeret

1.000 personer



Kilde: DI Rådgivernes beregninger på baggrund af Danmarks Statistik

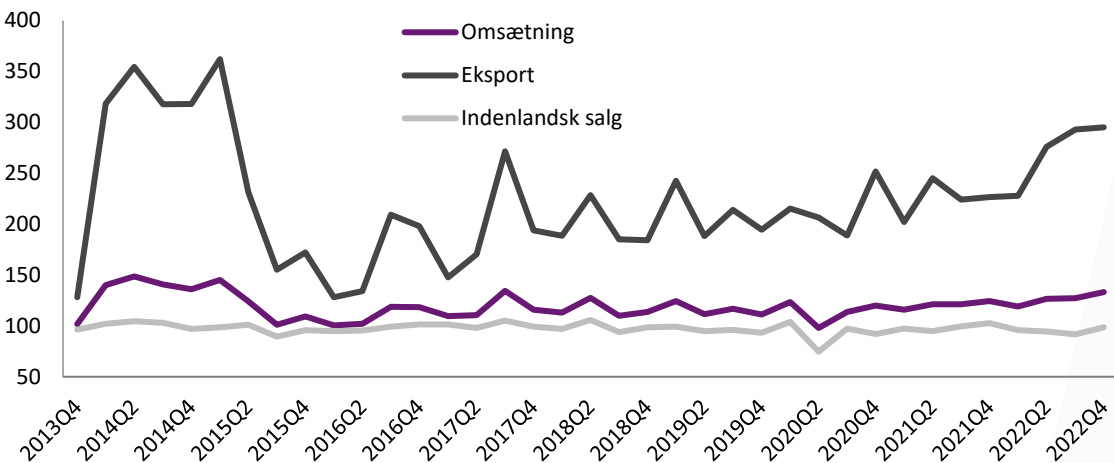


MARKEDSANALYSE OG MENINGSMÅLING

Omsætning, indenlandsk salg og eksport inden for markedsanalyse og meningsmåling

Sæsonkorrigerede indekstal

2013Q1=100

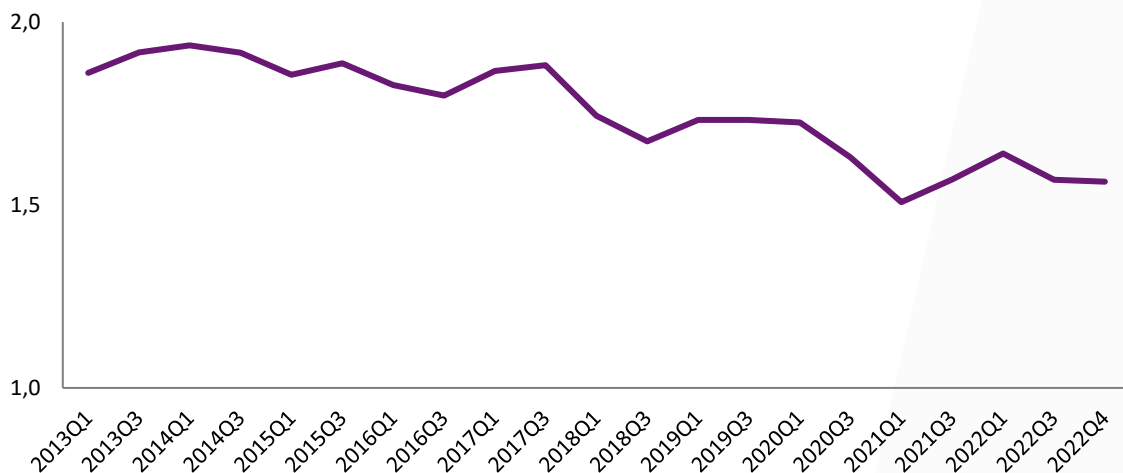


Kilde: DI Rådgiverne's beregninger på baggrund af Danmarks Statistik

Lønmodtagerbeskæftigelsen inden for markedsanalyse og meningsmåling

Sæsonkorrigeret

1.000 personer



Kilde: DI Rådgiverne's beregninger på baggrund af Danmarks Statistik

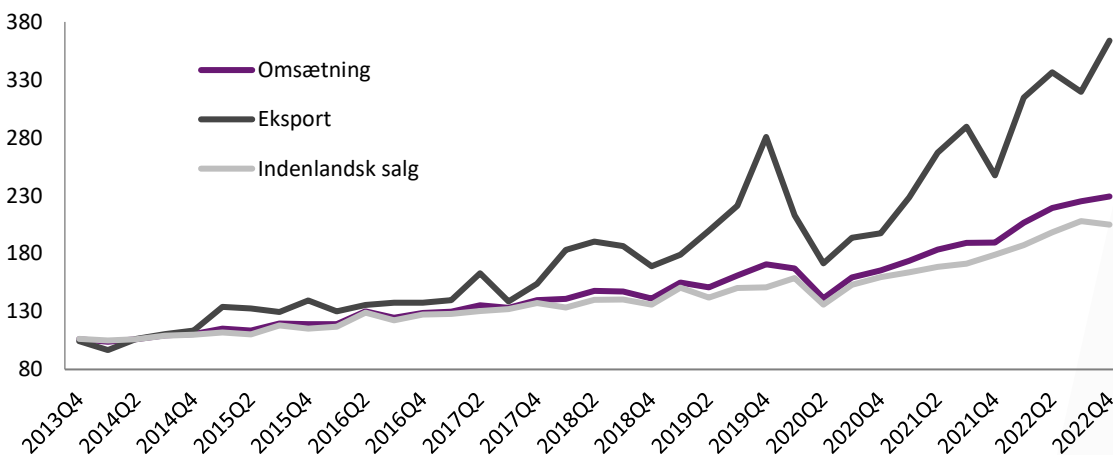


MANAGEMENTRÅDGIVERNE

Omsætning, indenlandsk salg og eksport hos managementrådgiverne

Sæsonkorrigerede indekstal

2013Q1=100

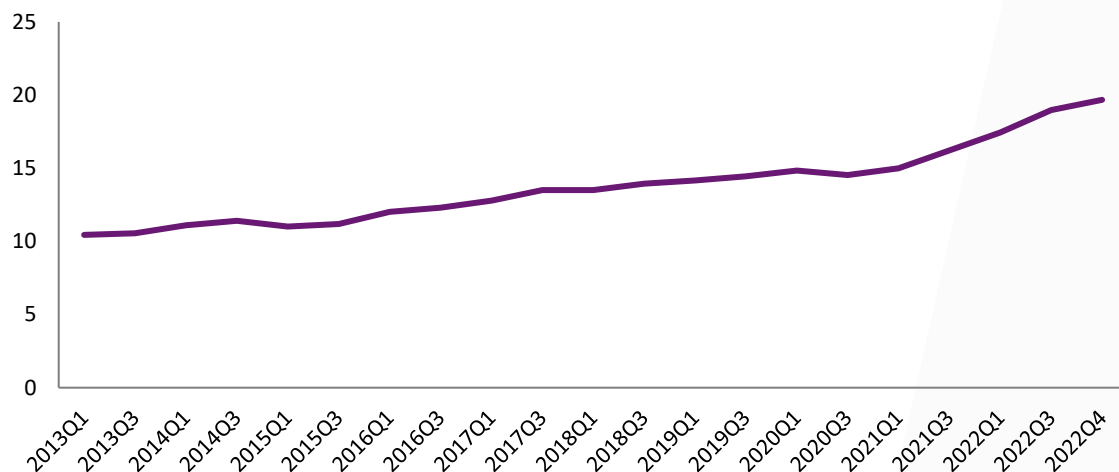


Kilde: DI Rådgivernes beregninger på baggrund af Danmarks Statistik

Lønmodtagerbeskæftigelsen hos managementrådgiverne

Sæsonkorrigeret

1.000 personer



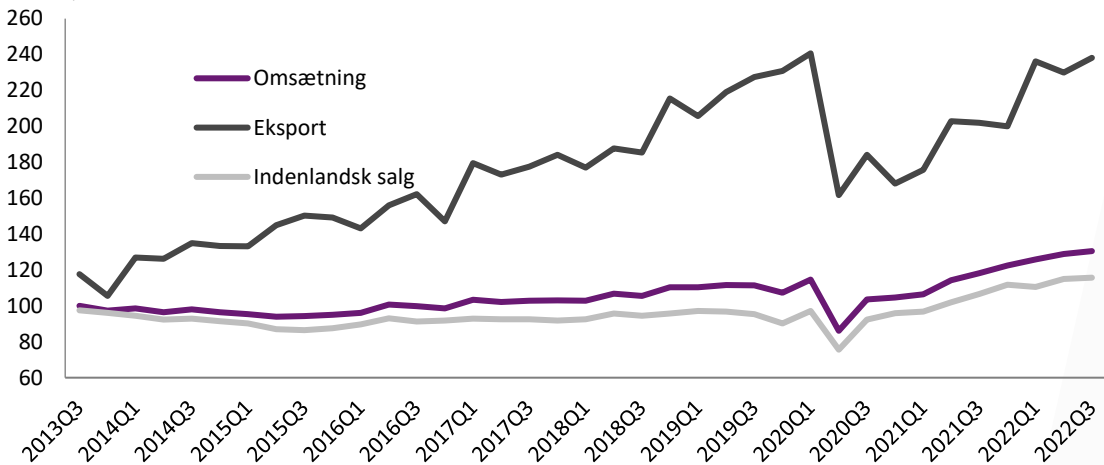
Kilde: DI Rådgivernes beregninger på baggrund af Danmarks Statistik



MARKEDSFØRING OG KOMMUNIKATION

Omsætning, indenlandsk salg og eksport inden for markedsføring og kommunikation

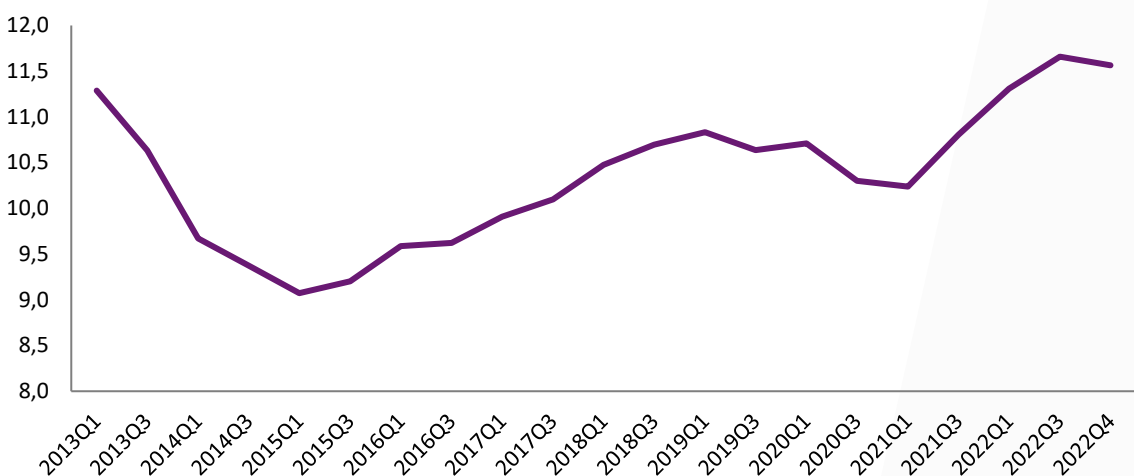
Sæsonkorrigerede indekstal
2013Q1=100



Kilde: DI Rådgivernes beregninger på baggrund af Danmarks Statistik

Lønmodtagerbeskæftigelsen inden for markedsføring og kommunikation

Sæsonkorrigeret
1.000 personer



Kilde: DI Rådgivernes beregninger på baggrund af Danmarks Statistik

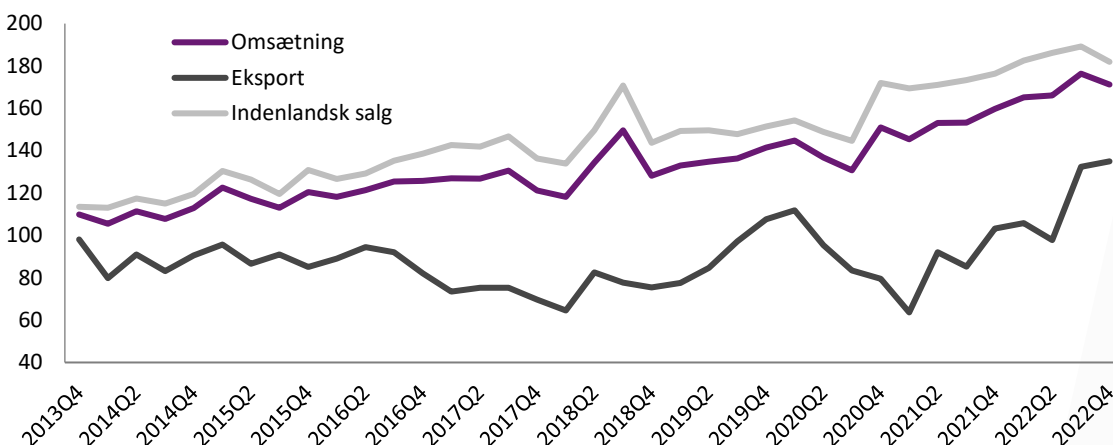


RÅDGIVNING – BYGGE OG ANLÆG

Omsætning, indenlandsk salg og eksport inden for rådgivning – bygge og anlæg

Sæsonkorrigerede indekstal

2013Q1=100

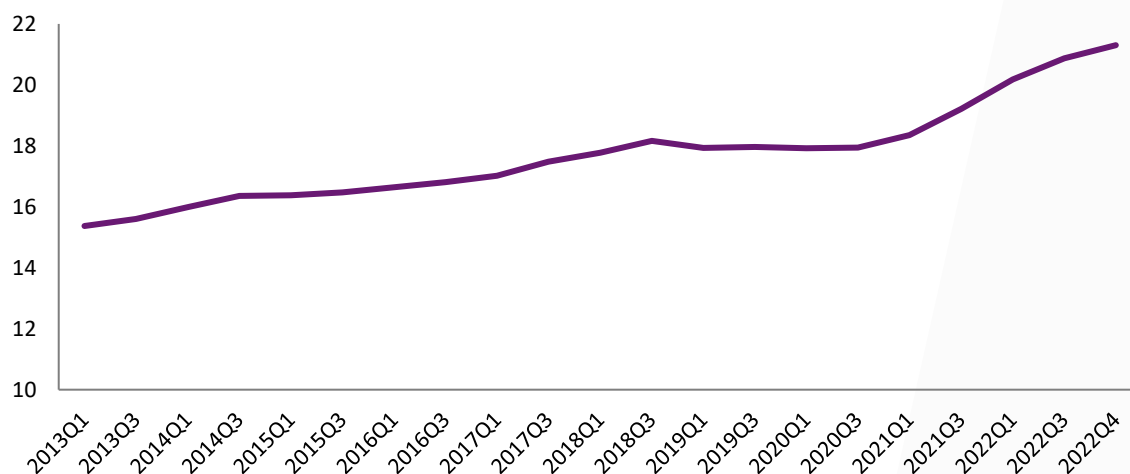


Kilde: DI Rådgivernes beregninger på baggrund af Danmarks Statistik

Lønmodtagerbeskæftigelsen inden for rådgivning – bygge og anlæg

Sæsonkorrigeret

1.000 personer



Kilde: DI Rådgivernes beregninger på baggrund af Danmarks Statistik

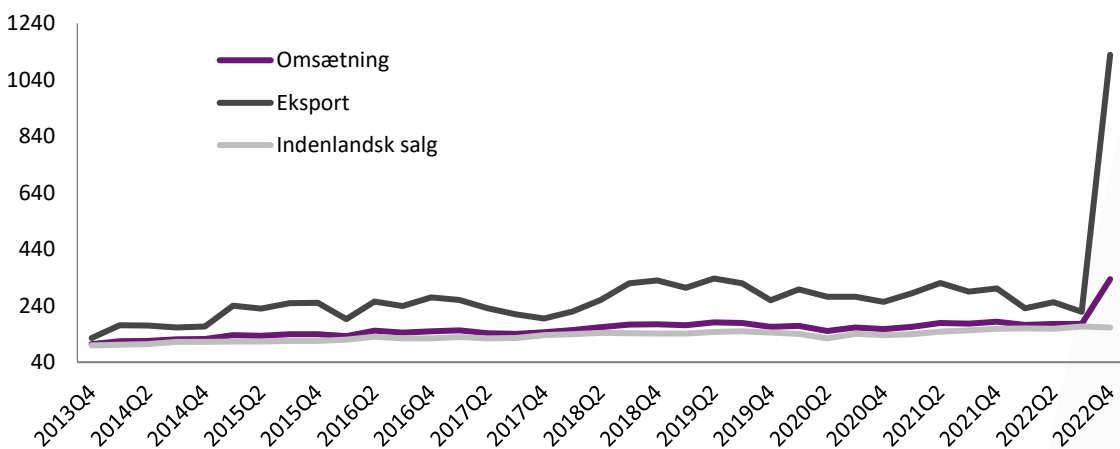


ANDEN FORRETNINGSSERVICE – HERUNDER IPR

Omsætning, indenlandsk salg og eksport inden for anden forretningsservice – herunder IPR

Sæsonkorrigerede indekstal

2013Q1=100

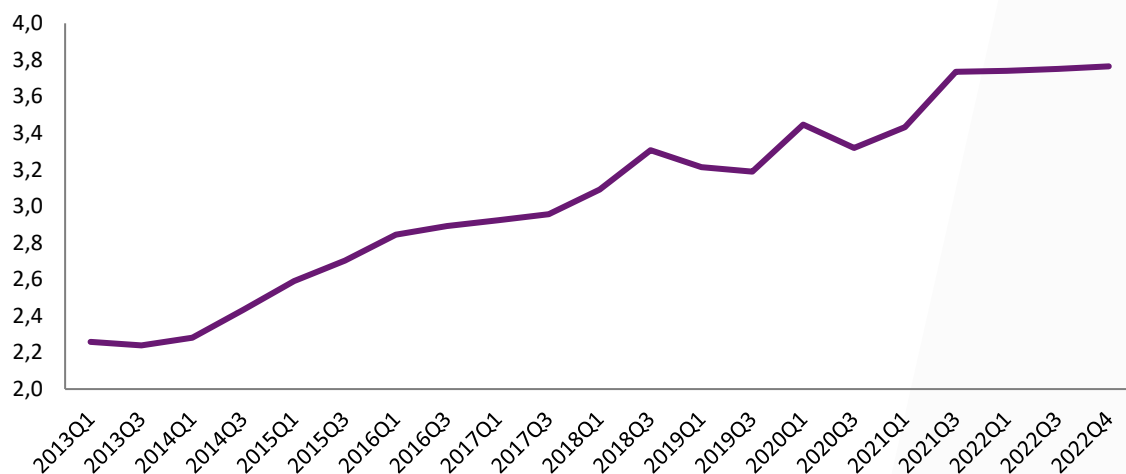


Kilde: DI Rådgivernes beregninger på baggrund af Danmarks Statistik

Lønmodtagerbeskæftigelsen inden for anden forretningsservice – herunder IPR

Sæsonkorrigeret

1.000 personer



Kilde: DI Rådgivernes beregninger på baggrund af Danmarks Statistik

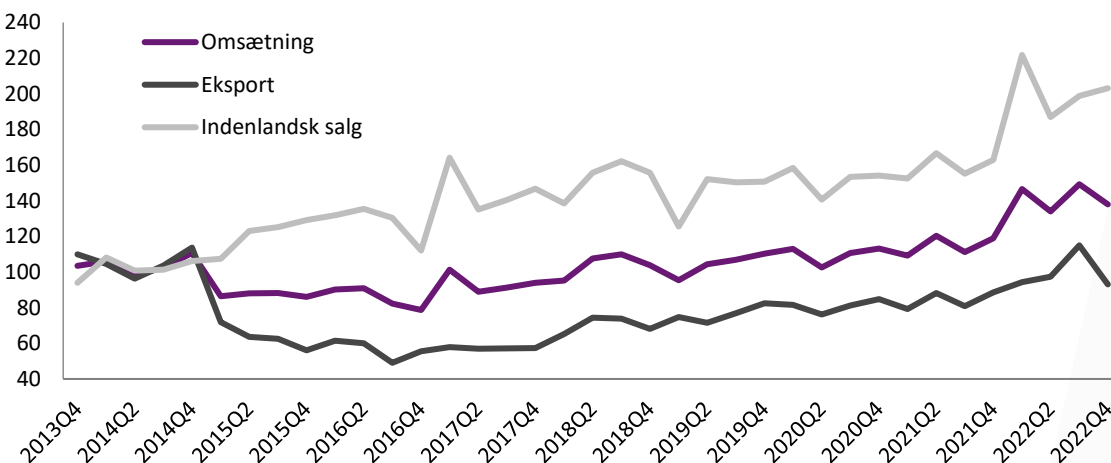


TEKNOLOGISK RÅDGIVNING

Omsætning, indenlandsk salg og eksport inden for teknologisk rådgivning

Sæsonkorrigerede indekstal

2013Q1=100

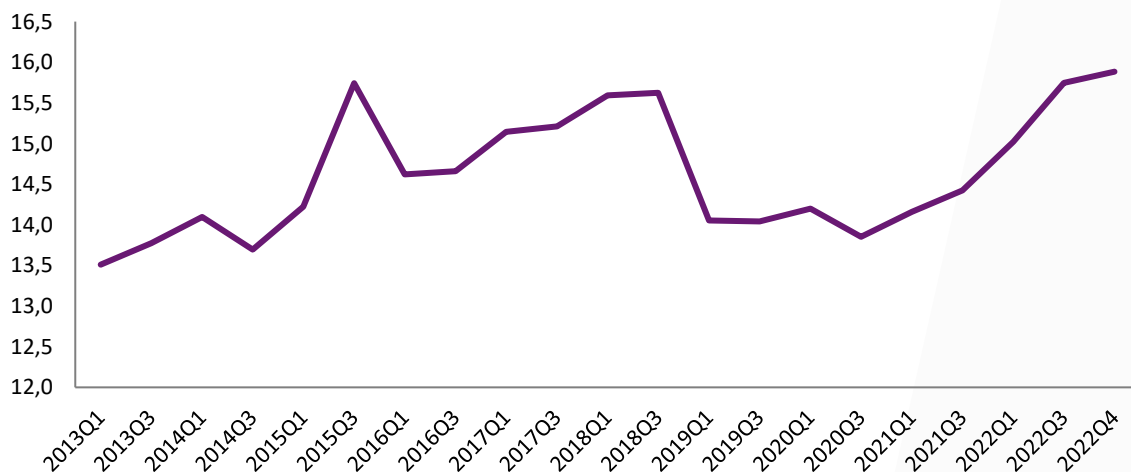


Kilde: DI Rådgivernes beregninger på baggrund af Danmarks Statistik

Lønmodtagerbeskæftigelsen inden for teknologisk rådgivning

Sæsonkorrigeret

1.000 personer



Kilde: DI Rådgivernes beregninger på baggrund af Danmarks Statistik

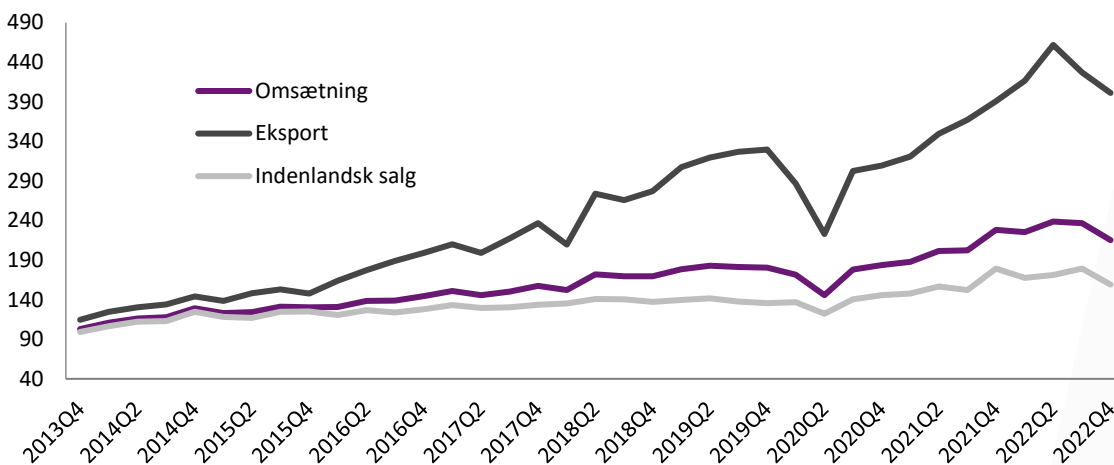


DESIGNVIRKSOMHEDERNE

Omsætning, indenlandsk salg og eksport hos designvirksomhederne

Sæsonkorrigerede indekstal

2013Q1=100

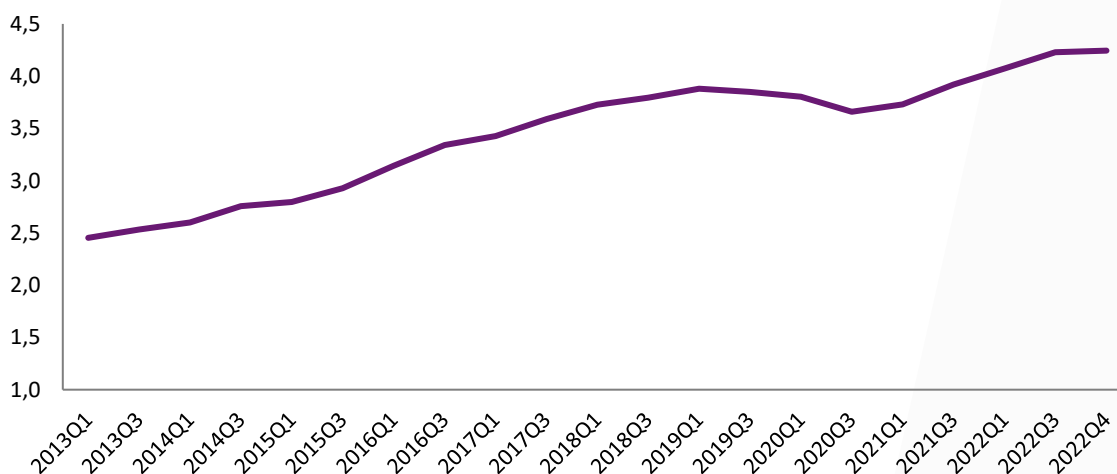


Kilde: DI Rådgivernes beregninger på baggrund af Danmarks Statistik

Lønmodtagerbeskæftigelsen hos designvirksomhederne

Sæsonkorrigeret

1.000 personer



Kilde: DI Rådgivernes beregninger på baggrund af Danmarks Statistik

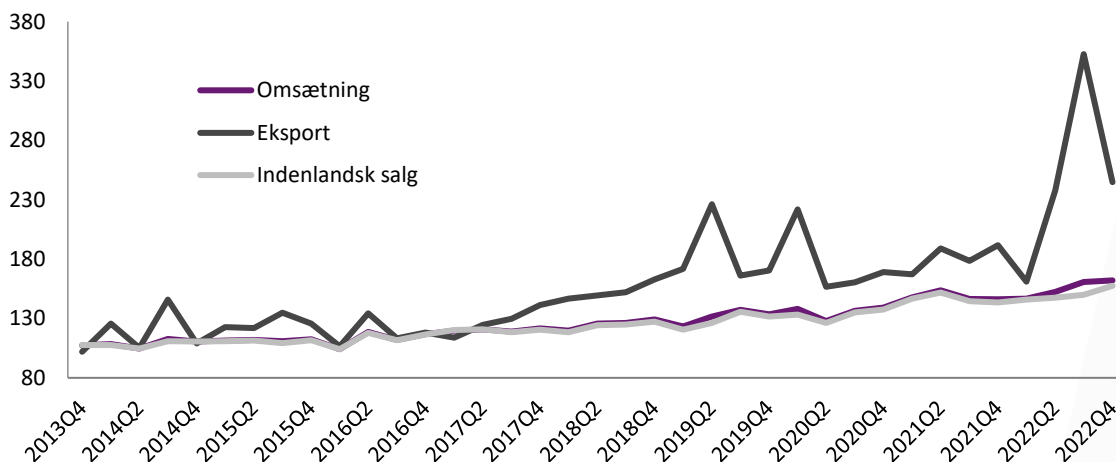


ADVOKATVIRKSOMHED

Omsætning, indenlandsk salg og eksport hos advokatvirksomhederne

Sæsonkorrigerede indekstal

2013Q1=100

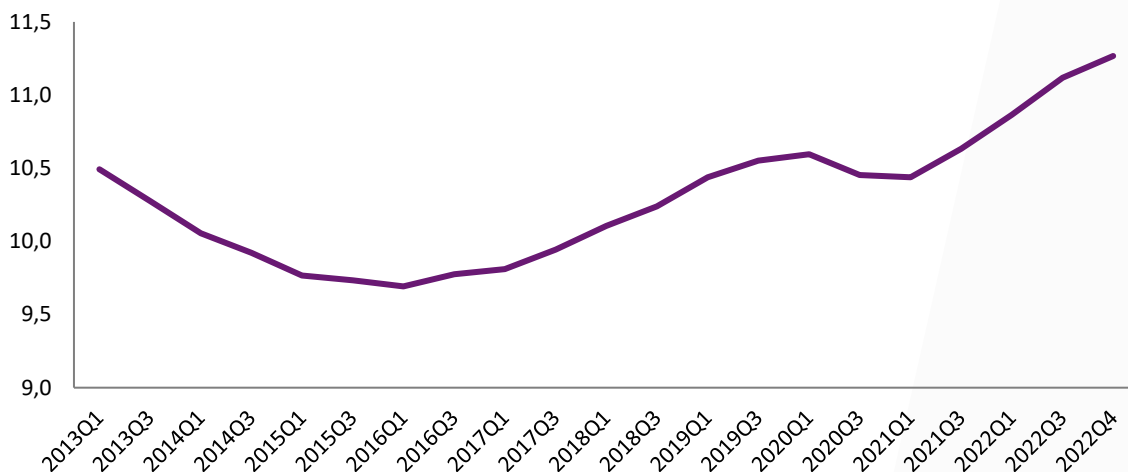


Kilde: DI Rådgivernes beregninger på baggrund af Danmarks Statistik

Lønmodtagerbeskæftigelsen hos advokatvirksomhederne

Sæsonkorrigeret

1.000 personer



Kilde: DI Rådgivernes beregninger på baggrund af Danmarks Statistik

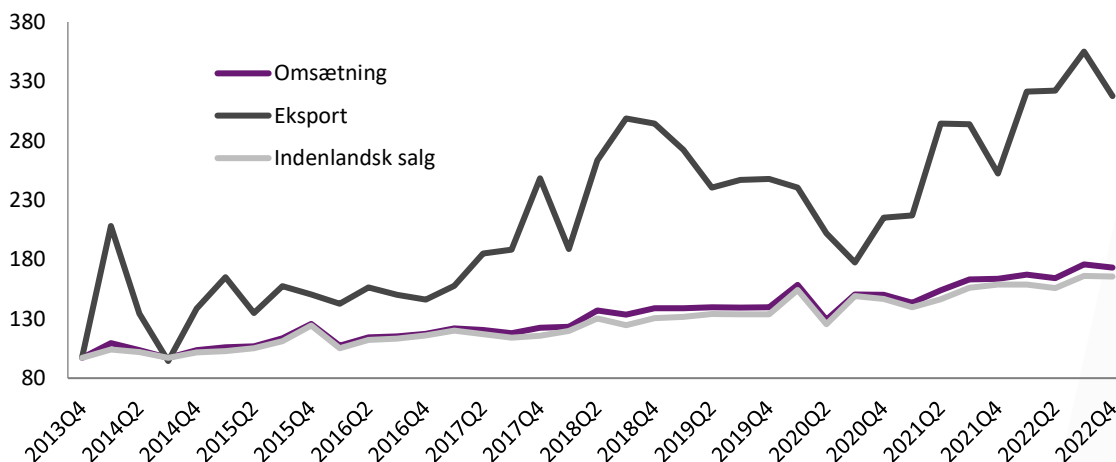


REVISION OG SKATTERÅDGVNING

Omsætning, indenlandsk salg og eksport inden for revision og skatterådgivning

Sæsonkorrigerede indekstal

2013Q1=100

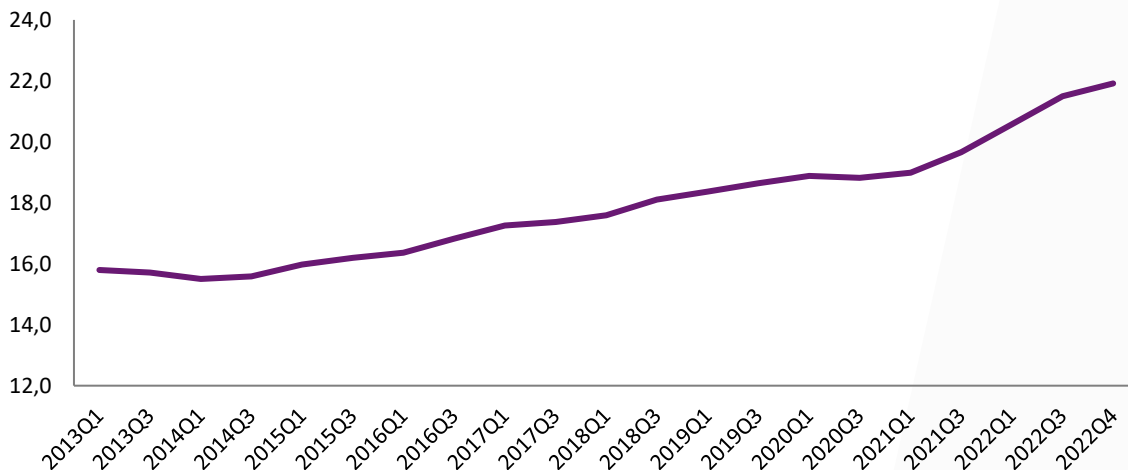


Kilde: DI Rådgivernes beregninger på baggrund af Danmarks Statistik

Lønmodtagerbeskæftigelsen inden for revision og skatterådgivning

Sæsonkorrigeret

1.000 personer



Kilde: DI Rådgivernes beregninger på baggrund af Danmarks Statistik

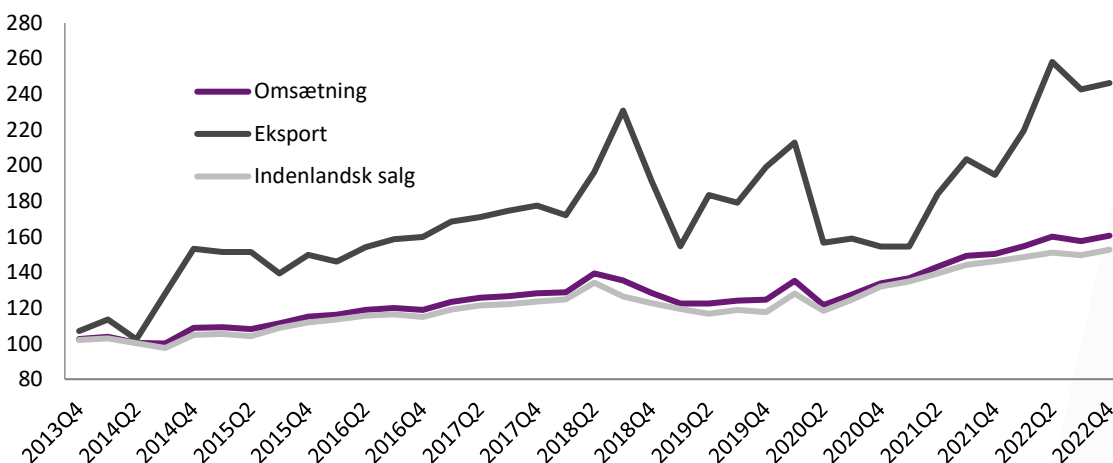


ARKITEKTVIRKSOMHEDERNE

Omsætning, indenlandsk salg og eksport hos arkitektvirksomhederne

Sæsonkorrigerede indekstal

2013Q1=100

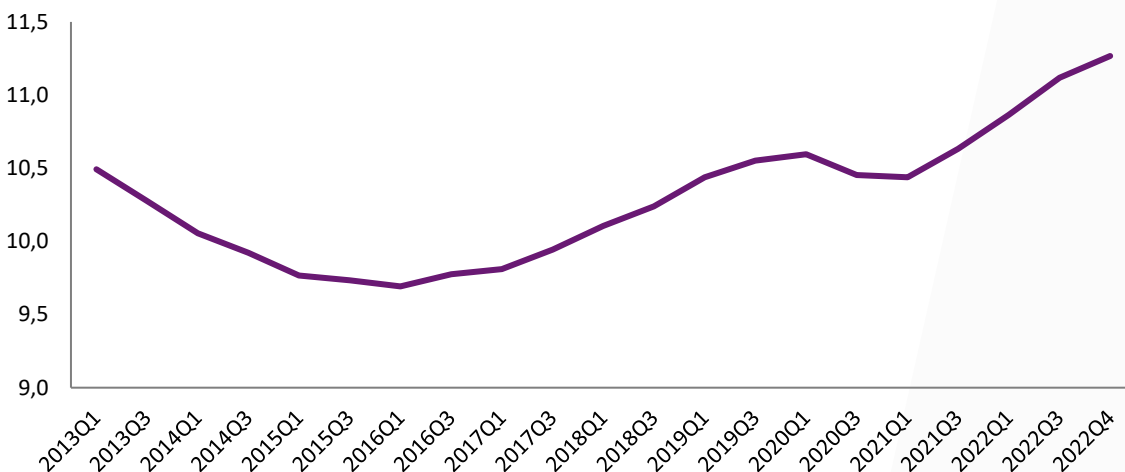


Kilde: DI Rådgivernes beregninger på baggrund af Danmarks Statistik

Lønmodtagerbeskæftigelsen inden for it-rådgivning

Sæsonkorrigeret

1.000 personer



Kilde: DI Rådgivernes beregninger på baggrund af Danmarks Statistik



OM ANALYSEN

DI Rådgivernes 11 delbrancher samt tilhørende branchekoder vist i tabellen nedenfor.

DI Rådgivernes delbrancher

	Branchekoder (Danmarks Statistik DB07)
Advokatvirksomhed	69.10.00 - Juridisk bistand
Anden forretningsservice, herunder IPR	74.90.90 - Andre liberale, videnskabelige og tekn. tjenesteydelser i a.n.
Arkitektvirksomhed	71.11.00 - Arkitektvirksomhed 74.10.30 - Indretningsarkitekter og rumdesign
Designvirksomhed	74.10.10 - Industriel design og produktdesign 74.10.20 - Kommunikationsdesign og grafisk design
It-rådgivning	62.01.00 - Computerprogrammering 62.02.00 - Konsulentbistand vedr. informationsteknologi
Managementrådgivning	70.22.00 - Virksomhedsrådgivning og anden rådgivning om driftsledelse
Markedsanalyse og meningsmåling	73.20.00 - Markedsanalyse og offentlig meningsmåling
Markedsføring og kommunikation	70.21.00 - Public relations og kommunikation 73.11.10 - Reklamebureauer 73.11.90 - Anden reklamevirksomhed
Revision og skatterådgivning	69.20.00 - Bogføring og revision, skatterådgivning
Rådgivning - bygge og anlæg	71.12.10 - Rådgivende ingeniørvirksomhed inden for byggeri og anlægsarbejde
Teknologisk rådgivning	71.12.20 - Rådgivende ingeniørvirksomhed inden for produktions- og maskinteknik 71.12.90 - Anden teknisk rådgivning 71.20.20 - Teknisk afprøvning og kontrol



APPENDIX

A.1 Omsætning, indenlandsk salg og eksport i rådgiverbranchen

Delbrancher	Omsætning i alt			Indenlandsk omsætning			Eksport		
	Niveau 2022 (mia. kr.)	Stigning 4. kv. 2022 (pct.)*	Stigning seneste år (pct.)	Niveau 2022 (mia. kr.)	Stigning 4. kv. 2022 (pct.)*	Stigning seneste år (pct.)	Niveau 2022 (mia. kr.)	Stigning 4. kv. 2022 (pct.)*	Stigning seneste år (pct.)
Rådgiverbranchen	286,9	-1,1	13,2	215,7	-1,4	10,0	71,2	-0,4	24,2
It-rådgivning	96,8	-4,3	12,0	69,5	-2,4	9,4	27,3	-8,8	19,2
Rådgivning - bygge og anlæg	34,6	-2,9	10,8	29,1	-3,8	7,0	5,5	1,9	36,4
Teknologisk rådgivning	33,4	-7,5	22,9	19,5	2,2	26,7	13,9	-19,1	18,0
Managementrådgivning	33,4	1,8	19,8	25,7	-1,5	16,9	7,8	13,8	30,5
Revision og skatterådgivning	25,2	-1,5	8,8	22,7	-0,4	7,3	2,5	-10,6	24,2
Advokatvirksomhed	17,4	0,8	5,4	15,9	5,0	3,2	1,5	-30,6	36,7
Markedsføring og kommunikation	17,8	-0,7	10,0	13,7	-3,3	6,6	4,1	8,0	23,5
Arkitektvirksomhed	11,2	1,9	9,2	9,7	2,0	6,5	1,4	1,5	31,5
Anden forretningsservice - herunder IPR	7,2	90,2	30,5	4,2	-1,7	7,8	3,0	415,7	83,3
Designvirksomhed	8,6	-9,0	10,6	4,9	-11,2	5,2	3,7	-6,1	18,7
Markedsanalyse og meningsmåling	1,3	4,7	5,0	0,8	7,4	-3,5	0,5	0,8	22,4

Kilde: DI Rådgivernes beregninger på baggrund af Danmarks Statistik

Anm.: Målt ift. forrige kvartal

A.2 Lønmodtagerbeskæftigelsen i rådgiverbranchen

Delbrancher	Gennemsnit 2022 (1.000 personer)		Stigning 4.kvt. 2022 (pct.)*		Stigning seneste år (pct.)	
Rådgiverbranchen	175,4		1,3		9,2	
It-rådgivning	57,9		1,0		9,7	
Revision og skatterådgivning	21,2		1,9		8,8	
Rådgivning - bygge og anlæg	20,7		2,1		9,0	
Managementrådgivning	18,6		3,7		16,6	
Teknologisk rådgivning	15,5		0,9		7,8	
Advokatvirksomhed	11,1		1,3		4,7	
Markedsføring og kommunikation	11,5		-0,8		8,3	
Arkitektvirksomhed	9,4		-0,3		6,1	
Designvirksomhed	4,2		0,3		8,2	
Anden forretningsservice - herunder IPR	3,8		0,4		4,6	
Markedsanalyse og meningsmåling	1,6		-0,3		1,6	

Kilde: DI Rådgivernes beregninger på baggrund af Danmarks Statistik

Anm.: *Målt ift. forrige kvartal