Byg — Nøgletal for byggeindustrien

Omsætning i byggebranchen

Mio. kr., 2020	
Fremstilling af byggematerialer	**127.593**
Arkitekter og rådgivende ingeniører	**65.039**
Bygningsopførelse	**306.063**
Handel med byggematerialer/udstyr	**169.807**

5,3 %
Andel af samlet dansk vareeksport*

4,6 %
Andel af samlet dansk tjensteeksport**

6,7 %
Overskudsgrad i bygge og anlæg 2019***

38,8 %
Eksportandel af samlet omsætning i byggematerialebranchen****

Eksport af byggevarer

Mio. kr., 2020*		Andel
Total	**36.755**	**100%**
EU	**21.918**	**60%**
Ikke-EU	**14.813**	**40%**

Top 10 vareeksport

Mio. kr., 2020*		Andel af dansk byggevareeksport	Andel af samlet dansk vareeksport
Tyskland	**6.219**	**17%**	**6%**
Sverige	**5.322**	**14%**	**8%**
Norge	**3.019**	**8%**	**7%**
Storbritannien	**2.604**	**7%**	**7%**
Nederlandene	**2.158**	**6%**	**5%**
USA	**1.594**	**4%**	**2%**
Polen	**1.440**	**4%**	**6%**
Frankrig	**1.318**	**4%**	**5%**
Kina	**1.265**	**3%**	**3%**
Finland	**938**	**3%**	**6%**

Top 10 eksporterede byggematerialer

Mio. kr., 2020*	
Haner, ventiler og lignende	**6.478**
Konstruktioner og dele hertil af jern og stål	**5.252**
Ledninger og kabler	**1.965**
Materiel til elinstallationer primært til private	**1.684**
Snedker- og tømrerarbejder af træ til bygnin	**1.576**
Rørfittings af jern og stål	**1.235**
Luftkonditioneringsmaskiner	**1.102**
Konstruktioner og dele hertil af aluminium	**1.082**
Elektriske tavler, plader, konsoller og lign.	**1.076**
Støbte varer af jern og stål	**1.014**

Top 10 omsatte byggematerialer

Mio. kr., 2020*	
Konstruktioner og dele hertil af jern og stål	**13.323**
Varer af cement, beton eller kunststen	**7.529**
Haner, ventiler og lignende	**6.382**
Snedker- og tømrerarbejder af træ til bygning	**4.449**
Portland-, aluminat- og slaggecement mv.	**2.058**
Luftkonditioneringsmaskiner	**2.052**
Bituminøse blandinger	**1.910**
Konstruktioner og dele hertil af aluminium	**1.714**
Elektriske tavler, plader, konsoller og lign.	**1.704**
Ledninger og kabler	**1.479**

Omsætning i brancher tilknyttet byggeriet
Sæsonkorrigeret

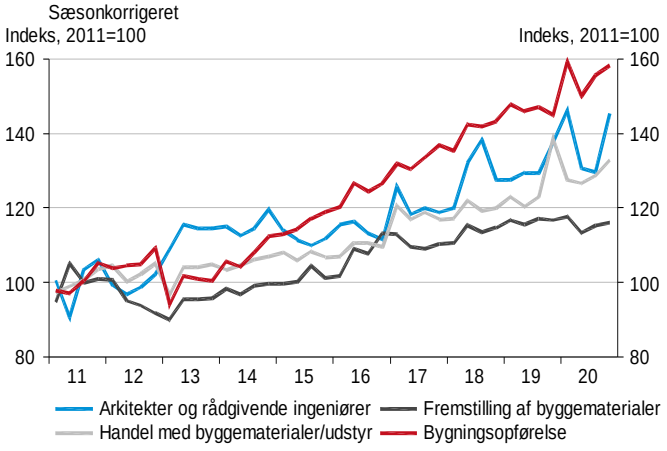

kilde: Danmarks Statistik, sidste obs. 4.kvt. 2020

Dansk handel med byggematerialer
Sæsonkorrigeret årsniveau, 3 måneders gennemsnit

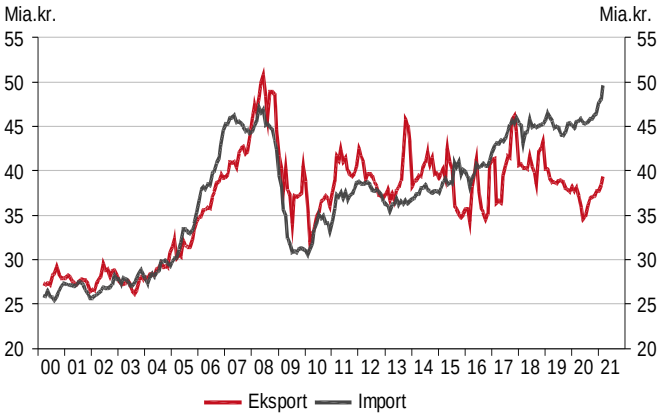

Kilde: Danmarks Statistik, sidste obs. mar. 2021

* Varer fortrinsvis til direkte anvendelse i bygge- og anlægsvirksomhed
** Bygge- og anlægstjenester
*** Gennemsnitlig overskudsgrad for alle typer virksomheder
****I branchen fremstilling af byggematerialer defineret af DI

Denne version: **11-05-2021**

Nøgletal for byggeindustrien

Byggeaktivitet

Fuldført byggeri, 2019	Beboelsbygninger	Erhvervsbygninger	Øvrige bygninger
Private bygherrer	**90%**	**97%**	**72%**
Offentlige bygninger	**2%**	**3%**	**26%**
Boligforeninger	**8%**	**0%**	**1%**

Påbegyndt byggeri (m2)
Sæsonkorrigeret, 3 mdr. glidende gennemsnit

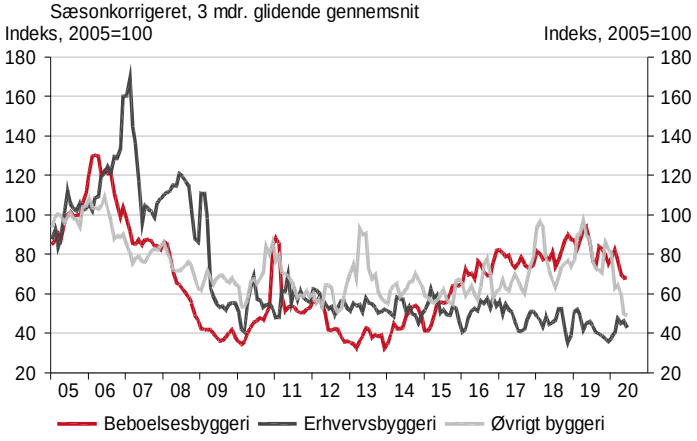

kilde: Danmarks Statistik, sidste obs. jun. 2020.

Offentlige ikke-erhvervsmæssige bygge- og anlægsinvesteringers andel af samlede investeringer i bygge og anlæg
Sæsonkorrigeret

kilde: Danmarks Statistik, sidste obs. 4.kvt. 2020

Boliginvesteringer
Sæsonkorrigeret årsniveau

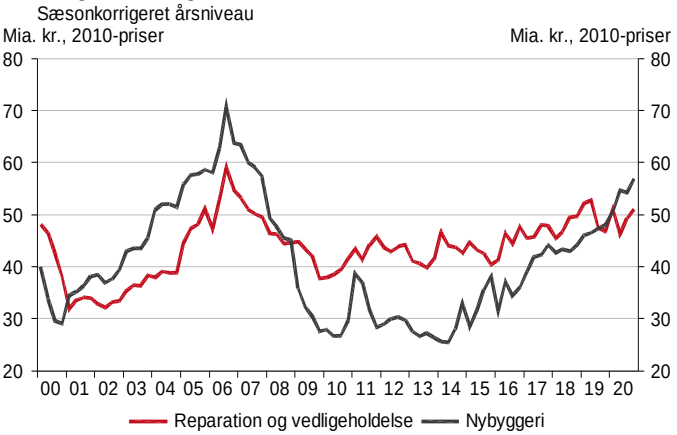

Kilde: Danmarks Statistik, sidste obs. 4. kvt. 2020

Beskæftigelse inden for byggeriet
Fuldtidsbeskæftigede lønmodtagere, sæsonkorrigeret

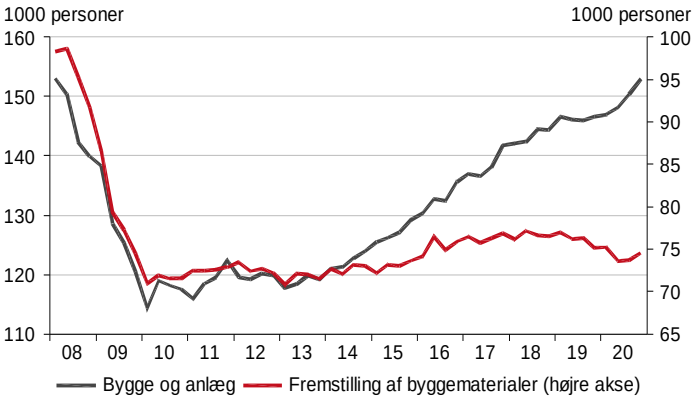

Kilde: Danmarks Statistik, sidste obs. 4. kvt. 2020