

Managementrådgivernes Brancheanalyse

2023



**MANAGEMENT
RÅDGIVERNE**



Årets brancheanalyse – kort fortalt

1 Stigende omsætning og beskæftigelse (s. 3)

2022 var endnu et år for managementrådgiverne med store stigninger i omsætningen og fortsat stor efterspørgsel på arbejdskraft i branchen.

2 Stadig flest mænd i branchen (s. 4)

Blandt medarbejderne i managementrådgiverbranchen er godt 37 pct. kvinder. Også i de højere ledelseslag er der flest mænd at spore, hvor knap hver 5. leder er kvinde.

3 Strategisk rådgivning er et hit (s. 5)

Langt størstedelen af omsætningen blandt managementrådgiverne kommer fra strategisk virksomhedsrådgivning. Andelen af salg af finansielle ydelser er desuden stigende siden år 2012.

→ Slå op i nøgletal (s. 6)





STIGENDE OMSÆTNING OG BESKÆFTIGELSE

2022 var endnu et år for managementrådgiverne med store stigninger i omsætningen og fortsat stor efterspørgsel på arbejdskraft i branchen.

Endnu et år med stigende omsætning

Den samlede omsætning i managementrådgiverne var på 33,4 mia. kr. 2022. Det svarer til en tårnhøj vækstrate på knap 20 pct. i 2022 målt ift. 2021.

På trods af en lille tilbagegang i omsætningen grundet covid i 2020, har branchen haft en gennemsnitlig årlig vækst på 9 pct. fra 2019 til 2022.

Væksten i det indenlandske salg når nye højder

Det indenlandske salg lå på 25,7 mia. kr. i 2022. Det indenlandske salg udgjorde således hele 80 pct. af omsætningen i managementrådgiverbranchen. I 2022 steg det indenlandske salg steg med lige knap 17 pct. målt ift. 2021. Det var den største stigning i mere end 10 år.

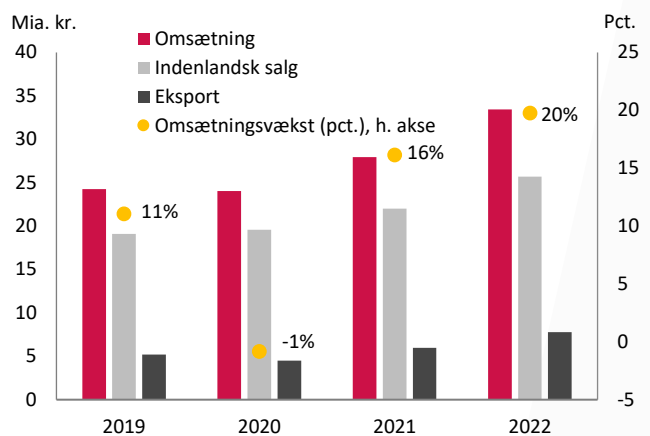
Eksporten lå i 2022 på godt 7,8 mia. kr., hvilket svarer til en stigning på svimlende 31 pct. målt ift. 2021. Det var således andet år i træk at managementrådgivernes eksport oplevede vækstrater på over 30 pct.

3.500 nye kollegaer i 2022

Managementrådgiverne har haft travlt med at rekruttere i 2022, hvor beskæftigelsen steg med knap 17 pct. målt ift. 2021, svarende til 3.500 personer. Branchen beskæftigede således mere end 25.000 personer i 2022.

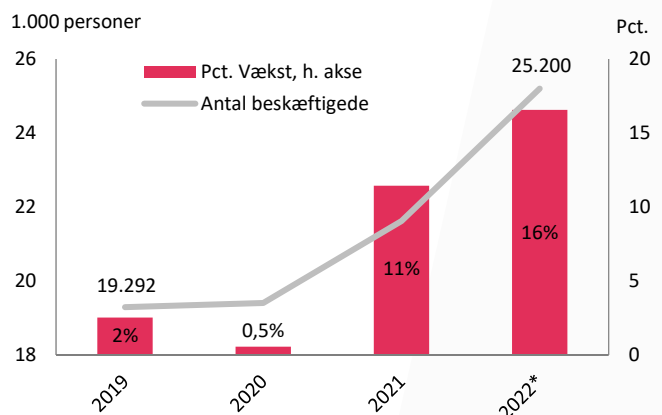
Beskæftigelsen i managementrådgiverne oplever for 11. år i streg at være stigende.

Voksende omsætning i managementrådgiverbranchen



Kilde: DI Rådgivernes beregninger på baggrund af Danmarks Statistik.

Beskæftigelsen i managementrådgiverbranchen



Kilde: Tallene for 2019-2021 er fra RAS-statistikken. *Tallet for 2022 er RAS-tallet



STADIG FLEST MÆND I BRANCHEN

Blandt medarbejderne i managementrådgiverbranchen er godt 37 pct. kvinder. Også i de højere ledelseslag er der flest mænd at spore, hvor knap hver 5. leder er kvinde.

Managementrådgiverbranchen beskæftiger flest mænd

I 2022 var 4 ud af 10 ansatte i managementrådgiverbranchen kvinde. I den private sektor var andelen af kvindelige ansatte lidt lavere, hvor godt 3 ud af 10 ansatte var kvinder.

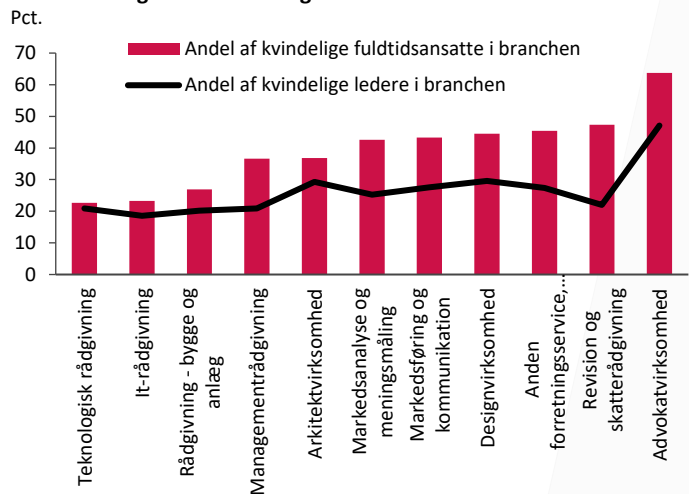
Andelen af kvindelige ledere tegner dog et billede af en stadig skæv kønsfordeling i branchen. I managementrådgiverbranchen var godt hver femte leder en kvinde. I den private sektor var andelen af kvindelige ledere lidt højere på knap 24 pct. Managementrådgiverbranchen placerer sig således i den lavere ende med hensyn til kønsdiversitet i ledelsen.

Højt uddannelsesniveau blandt managementrådgiverne

Managementrådgivernes vigtigste aktiv er de medarbejdere, som dagligt rådgiver og samarbejder med kunder på tværs af sektorer i erhvervslivet og den offentlige sektor. I 2022 var medarbejderne i managementrådgiverbranchen særdeles veluddannede. Knap 43 pct. har en lang videregående uddannelse, mens det tilsvarende tal for alle erhverv under ét var 14 pct.

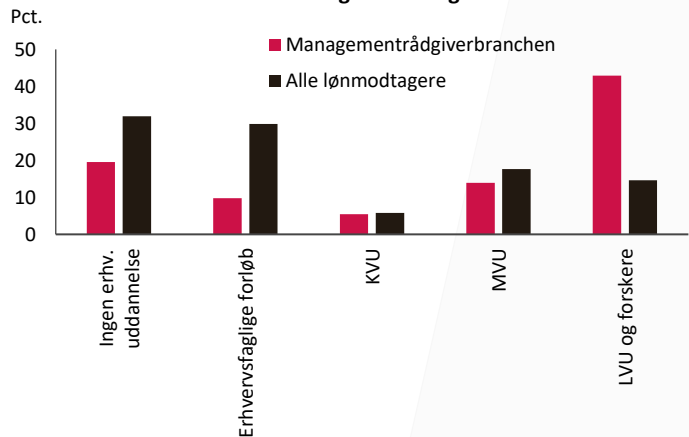
Managementrådgiverbranchen havde til gengæld relativt færre beskæftigede med mellemlang videregående uddannelse (MVU) sammenlignet med alle erhverv under ét.

Kvinder i rådgiverbranchen og i ledelsen



Kilde: DI Rådgiveres beregninger på baggrund af Danmarks Statistiks registerdata. Seneste tal er fra november 2021.

Uddannelsesniveau blandt managementrådgiverne



Kilde: Tallene bygger på BFL fordelt på højest fuldførte uddannelse. Seneste tal er fra september 2022.



STRATEGISK RÅDGIVNING ER ET HIT

Langt størstedelen af omsætningen blandt managementrådgiverne kom fra strategisk virksomhedsrådgivning. Andelen af salg af finansielle ydelser har desuden været stigende siden år 2012.

Flest managementrådgivere leverer strategisk virksomhedsrådgivning

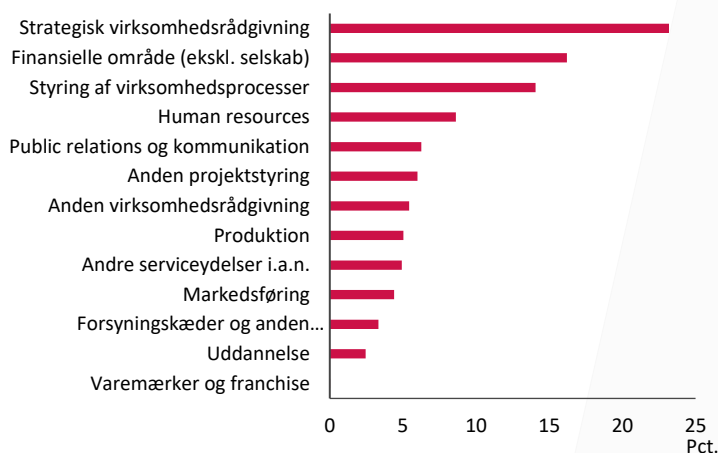
Managementrådgiverne leverede i 2020 en lang række serviceydelser, herunder rådgivning i forbindelse med strategi, finansiell rådgivning, styring af virksomhedsprocesser, HR, rådgivning inden for PR og kommunikation, rådgivning inden for produktion mv.

Rådgivning inden for strategi stod for langt størstedelen af omsætningen i managementrådgiverbranchen. I 2022 udgjorde strategisk virksomhedsrådgivning knap en fjerdedel af den samlede omsætning.

Rådgivning på det finansielle område samt styring af virksomhedsprocesser stod for henholdsvis 16 og 14 pct. af omsætningen i managementrådgiverbranchen i 2020.

Omvendt udgjorde rådgivning inden for human resources en langt mindre del af den samlede omsætning i 2020 sammenholdt med årene forinden.

Fordeling af serviceydelser leveret af managementrådgiverne



Anm.: Seneste tal er fra 2020. Statistikken omfatter branchekoderne (70.21.00) og (70.22.00) fra Danmarks Statistik (DB07).

Kilde: DI Rådgivernes beregninger på baggrund af Danmarks Statistik (SERV1407).

Managementrådgivernes omsætning fordelt på serviceydelser

Andele (pct.)	2012	2014	2016	2018	2020
Strategisk virksomhedsrådgivning	23,4	25,1	25,1	23,1	23,2
Finansielle område (ekskl. selskab)	5,5	4,3	5,1	7,1	16,2
Styring af virksomhedsprocesser	15,4	18,0	14,3	12,6	14,1
Human resources	12,6	10,5	11,0	11,6	8,6
Public relations og kommunikation	10,5	8,0	7,8	8,7	6,3
Anden projektstyring	5,8	6,9	6,1	7,3	6,0
Anden virksomhedsrådgivning	3,9	10,0	5,2	3,0	5,4
Produktion	4,0	4,3	4,1	7,4	5,0
Andre serviceydelser i.a.n.	3,9	1,3	6,9	5,9	4,9
Markedsføring	4,7	5,4	9,6	6,6	4,4
Forsyningskæder og anden driftsledelse	3,5	2,3	2,0	3,1	3,3
Uddannelse	6,8	4,1	2,5	3,8	2,5
Varemærker og franchise	0,0	0,0	0,4	0,0	0,0
I alt	100,0	100,0	100,0	100,0	100,0

Anm.: Serviceydelserne er beregnet som andele af den samlede omsætning.

Kilde: DI Rådgivernes beregninger på baggrund af Danmarks Statistik (SERV1407).



SLÅ OP I NØGLETAL

Tabel 1

Omsætning, indenlandsk salg og eksport i managementrådgiverbranchen

Delbrancher	2022 (mia. kr.)	Årlig gns. vækst	Vækst
		2011-2022 (pct.)	2021-2022 (pct.)
Omsætning	33,4	8,0	19,8
Indenlandsk salg	25,7	8	16,9
Eksport	7,8	3,6	30,5

Kilde: DI Managementrådgivernes beregninger på baggrund af Danmarks Statistik.





Om Managementrådgiverne

Managementrådgiverne er en forening for managementkonsulent-virksomheder i DI. Foreningen er en del af branchefællesskabet DI Rådgiverne, der er talerør og mødested for alle DI's rådgivningsvirksomheder.

Vision

Managementrådgiverne vil som det foretrukne mødested og talerør for førende managementrådgivere understøtte medlemmernes udvikling. Managementrådgiverne vil bidrage til DI's vision om at skabe et åbent samfund i vækst og balance.

Fokusområder

- Managementrådgiverne bidrager til veldrevne konsulentvirksomheders forretningsudvikling.
- Managementrådgiverne arbejder for et enklere og større marked – lokalt, nationalt og globalt.

På Managementrådgivernes hjemmeside kan du læse mere om organisationen, dens arbejde samt finde flere statistikker og analyser.

Læs mere på mr.di.dk.

DI 1553 KØBENHAVN V

TLF.: 3377 3377

MR@MR.DK