

# Fremgang for IKT- og elektronikindustrien i 2017

IKT- og elektronikindustrien havde i 2017 en fremgang i omsætningen på 2,4 pct. sammenlignet med 2016. Det kommer på trods af en tilbagegang på 3,2 pct. i 4. kvartal sammenlignet med 3. kvartal. Den positive udvikling i det seneste år afspejler en solid vækst i både ind- og udland.

Virksomhederne i IKT- og elektronikindustrien oplevede i 4. kvartal 2017 en tilbagegang i omsætningen på 3,2 pct. sammenlignet med 3. kvartal 2017. Tilbagegangen skyldes især et fald i omsætningen på 5,7 pct. i underbranchen *engroshandel med it-udstyr*, der udgør knap 30 pct. af den samlede omsætning i branchen.

## DI Digital

er et branchefællesskab i DI for virksomheder inden for it, tele, elektronik og kommunikation.

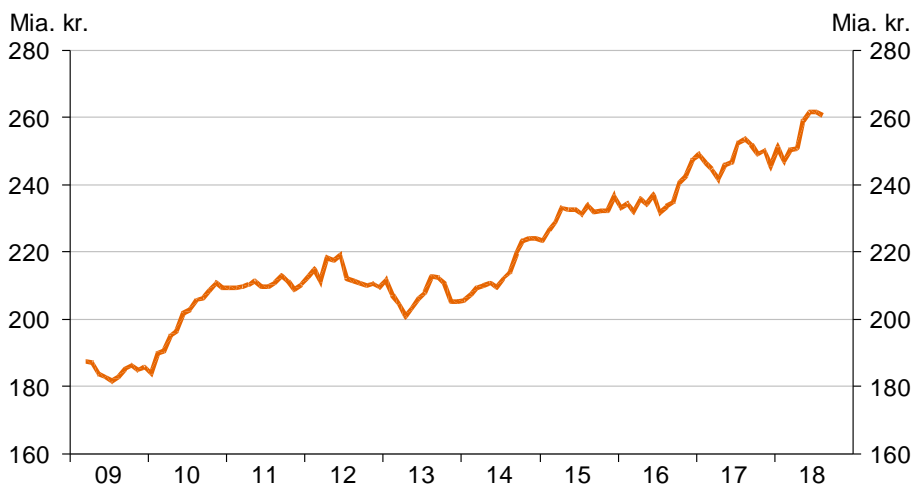
Vores virksomheder inden for elektronikindustri, telekommunikation og it- og informationstjenester har en årlig værditilvækst på 81 mia. kr. og beskæftiger omtrent 97.000 personer i Danmark.

## KONTAKT

Seniorchefkonsulent Søren  
Cajus  
28511969  
scp@di.dk

### Omsætning i IKT- og elektronikindustrien

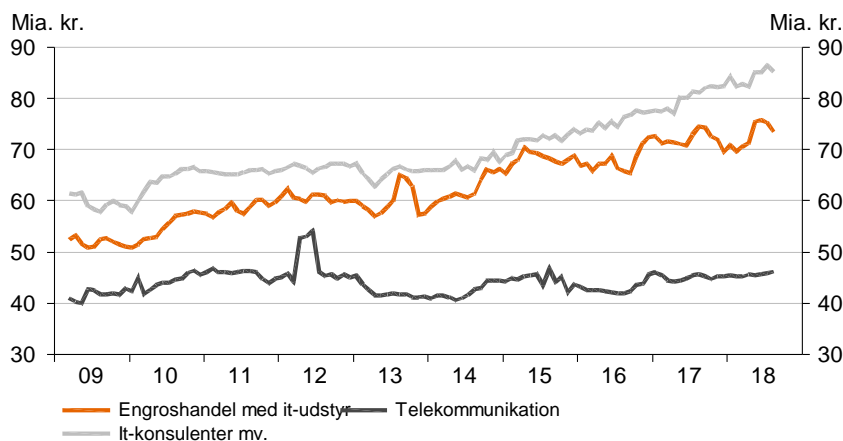
3 mdr. gns. af sæsonkorrigeret årsniveau



Kilde: Danmarks Statistik og DI, sidste obs. aug. 2018

**Omsætning i IKT- og elektronikindustrien**

3 mdr. gns. af sæsonkorrigeret årsniveau



Kilde: Danmarks Statistik og DI, sidste obs. aug. 2018

På trods af tilbagegangen sidst på året endte den samlede omsætning i 2017 på 244 mia. kr., hvilket er 2,4 pct. højere end i 2016. Den højere omsætning i 2017 dækker over en fremgang på 4,6 pct. i underbranchen *it-konsulenter mv.*, der er den største af underbrancherne. *Engroshandel med it-udstyr* fulgte efter med en vækst i omsætningen på 3,3 pct., mens underbranchen, *telekommunikation*, øgede omsætningen med 3,5 pct. i 2017. Til gengæld gik underbranchen, *fremstilling af andet elektronisk udstyr*, tilbage med 8,4 pct. i 2017.

**Omsætning på IKT- og elektronikindustriens område**

Mio. kr., sæsonkorrigeret

|                                                       | 2015           | 2016           | 2017           | Pct. vækst i 2017 ift. 2016 | Seneste kvartal | Pct. vækst ift. foregående kvartal |
|-------------------------------------------------------|----------------|----------------|----------------|-----------------------------|-----------------|------------------------------------|
| <b>ITEK</b>                                           | <b>233.028</b> | <b>238.514</b> | <b>244.306</b> | <b>2,4</b>                  | <b>60.229</b>   | <b>-3,2</b>                        |
| It-konsulenter mv.                                    | 72.626         | 76.002         | 79.502         | 4,6                         | 19.839          | -1,2                               |
| Engroshandel med it-udstyr                            | 68.558         | 68.472         | 70.703         | 3,3                         | 17.233          | -5,7                               |
| Telekommunikation                                     | 44.494         | 43.231         | 44.764         | 3,5                         | 11.266          | -0,3                               |
| Fremstilling af andet elektronisk udstyr              | 21.409         | 23.748         | 21.764         | -8,4                        | 4.629           | -17,6                              |
| Informationstjenester                                 | 8.337          | 9.657          | 10.212         | 5,7                         | 2.583           | 0,6                                |
| Udgivelse af computerspil og anden software           | 8.476          | 8.786          | 9.231          | 5,1                         | 2.658           | 15,1                               |
| Fremstilling af computere og kommunikationsudstyr mv. | 9.128          | 8.618          | 8.130          | -5,7                        | 2.022           | -2,2                               |

Kilde: Danmarks Statistik og DI, seneste obs. december 2017

**Solid eksportfremgang i 2017**

De flere ordrer i ordrebogen i de danske ITK- og elektronikvirksomheder i 2017 gav anledning til en eksportomsætning på 86 mia. kr. Dermed var der en vækst i eksportomsætningen på 2,7 pct. sammenlignet med 2016. Fremgangen skyldes bl.a., at den største eksporterende underbranche, *engroshandel med it-udstyr*, øgede salget til udlandet med knap 9 pct. sammenlignet med 2016. Ligeledes gik den næststørste eksporterende underbranche, *it-konsulenter mv.*, frem med 7,4 pct., hvilket har været med til at sikre et godt eksportår for IKT- og elektronikvirksomhederne.

I 4. kvartal gik eksporten dog tilbage med 7,8 pct. i forhold til 3. kvartal, hvilket hovedsageligt kan henføres til en generel tilbagegang for alle IKT- og elektronikindustriens underbrancher. *Informationstjenester* var den eneste underbranche, der oplevede en fremgang i eksporten med 0,9 pct. vækst i 4. kvartal sammenlignet med 3. kvartal.

**SÅDAN HAR VI GJORT**

Dette konjunkturbarometer er baseret på offentlige data fra Danmarks Statistik. Den primære kilde er statistikken "Firmaernes køb og salg", der opgør virksomhedernes omsætning ud fra momsindbetalinger.

Alle data er opgjort i løbende priser og korrigeret for almindelige sæsonudsving, når dette er relevant. For at undgå store enkeltordrer eller lignende skaber store udsving i enkelte måneder, er de fleste data også udjævnet ved brug af et gennemsnit over tre måneder.

Alle data i konjunkturbarometeret vedrører branchens samlede omsætning og ikke kun omsætningen for virksomheder, der er medlem af DI Digital.

Tallene for de seneste måneder er behæftet med usikkerhed. Usikkerheden kan specielt forekomme i brancher med mange små virksomheder, som kan lede til høj volatilitet i omsætningstallene. De små virksomheder indberetter ikke hver måned, hvorfor tallene delvist er skønnede.

## Eksport på IKT- og elektronikindustriens område

Mio. kr., sæsonkorrigeret

|                                                       | 2015          | 2016          | 2017          | Pct. vækst i<br>2017 ift. 2016 | Seneste<br>kvartal | Pct. vækst ift.<br>foregående<br>kvartal |
|-------------------------------------------------------|---------------|---------------|---------------|--------------------------------|--------------------|------------------------------------------|
| <b>ITEK</b>                                           | <b>80.788</b> | <b>83.969</b> | <b>86.218</b> | <b>2,7</b>                     | <b>20.515</b>      | <b>-7,8</b>                              |
| Engroshandel med it-udstyr                            | 27.739        | 27.770        | 30.190        | 8,7                            | 7.186              | -8,8                                     |
| It-konsulenter mv.                                    | 18.166        | 18.957        | 20.361        | 7,4                            | 5.310              | -0,5                                     |
| Fremstilling af andet elektronisk udstyr              | 18.129        | 21.025        | 18.819        | -10,5                          | 3.946              | -18,2                                    |
| Fremstilling af computere og kommunikationsudstyr mv. | 6.803         | 6.344         | 6.155         | -3,0                           | 1.534              | -2,1                                     |
| Udgivelse af computerspil og anden software           | 4.702         | 4.794         | 5.087         | 6,1                            | 1.158              | -7,2                                     |
| Informationstjenester                                 | 1.804         | 2.297         | 2.816         | 22,6                           | 694                | 0,9                                      |
| Telekommunikation                                     | 3.445         | 2.782         | 2.790         | 0,3                            | 689                | -0,5                                     |

Kilde: Danmarks Statistik og DI, seneste obs. december 2017

## Det indenlandske salg voksede

IKT- og elektronikvirksomhedernes indenlandske salg gik 2,3 pct. frem i 2017 sammenlignet med 2016. Det indenlandske salg udgør knap to tredjedele af den samlede omsætning svarende til 158 mia. kr.

Stigningen i det indenlandske salg kan henvises til en fremgang i de to største underbrancher på hjemmemarkedet, *it-konsulenter mv.* og *telekommunikation*. Her steg salget med henholdsvis 3,7 pct. og 3,8 pct. i forhold til 2016. Af underbrancherne var der kun to, *fremstilling af computere og kommunikationsudstyr* og *engroshandel med it-udstyr*, som oplevede tilbagegang i det indenlandske salg.

I 4. kvartal gik stort set alle underbrancher tilbage på trods af et godt 2017 sammenlignet med 2016. *Udgivelse af computerspil og anden software* gik dog frem med hele 41 pct. Dog fylder denne underbranche ikke særlig meget i det samlede billede, hvorfor det samlede indenlandske salg i alt gik 0,7 pct. tilbage i 4. kvartal sammenlignet med 3. kvartal.

## Indenlandsk salg på IKT- og elektronikindustriens område

Mio. kr., sæsonkorrigeret

|                                                       | 2015           | 2016           | 2017           | Pct. vækst i<br>2017 ift. 2016 | Seneste<br>kvartal | Pct. vækst ift.<br>foregående<br>kvartal |
|-------------------------------------------------------|----------------|----------------|----------------|--------------------------------|--------------------|------------------------------------------|
| <b>ITEK</b>                                           | <b>152.240</b> | <b>154.545</b> | <b>158.088</b> | <b>2,3</b>                     | <b>39.714</b>      | <b>-0,7</b>                              |
| It-konsulenter mv.                                    | 54.460         | 57.045         | 59.141         | 3,7                            | 14.529             | -1,5                                     |
| Telekommunikation                                     | 41.049         | 40.449         | 41.974         | 3,8                            | 10.577             | -0,3                                     |
| Engroshandel med it-udstyr                            | 40.819         | 40.702         | 40.513         | -0,5                           | 10.047             | -3,4                                     |
| Informationstjenester                                 | 6.533          | 7.360          | 7.396          | 0,5                            | 1.889              | 0,4                                      |
| Udgivelse af computerspil og anden software           | 3.774          | 3.992          | 4.144          | 3,8                            | 1.500              | 41,5                                     |
| Fremstilling af andet elektronisk udstyr              | 3.280          | 2.723          | 2.945          | 8,2                            | 684                | -13,6                                    |
| Fremstilling af computere og kommunikationsudstyr mv. | 2.325          | 2.274          | 1.975          | -13,1                          | 488                | -2,7                                     |

Kilde: Danmarks Statistik og DI, seneste obs. december 2017

## Stigning i beskæftigelsen fortsætter

IKT- og elektronikindustrien beskæftigede 97.000 personer i 3. kvartal 2017. Det er godt 970 flere personer end i 2. kvartal 2017, svarende til en vækst på x pct. Beskæftigelsen for branchen fortsætter dermed med at stige, hvilket den har gjort siden starten af 2014.

### Beskæftigede i DI Digital

Fuldtidsbeskæftigede lønmodtagere, sæsonkorrigeret



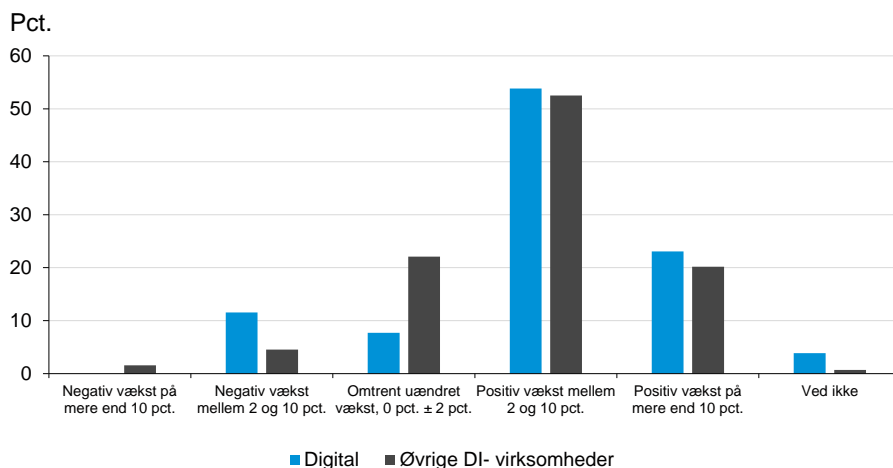
Kilde: Danmarks Statistik og DI, sidste obs. 3. kv. 2017

## IKT-og elektronikvirksomhederne har positive forventninger til 2018

Størstedelen af IKT-og elektronikvirksomhederne i DI's Virksomhedspanel forventer højere omsætning i 2018 sammenlignet med 2017. Ligeledes forventer de en stigning i beskæftigelsen, hvilket følger DI's øvrige medlemsvirksomheder. Dermed er der udsigt til, at den positive fremgang i IKT-og elektronikvirksomhederne fortsætter i 2018.

### Digital-virksomheder har positive forventninger til 2018

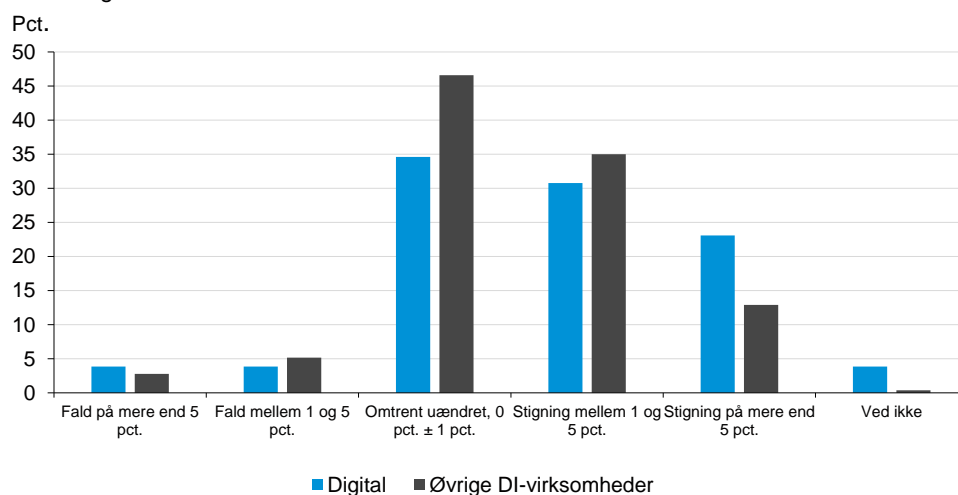
Spørgsmål: Hvilke forventninger har din virksomhed til omsætningen i 2018 ift. 2017



Kilde: DI's Virksomhedspanel december 2017 - survey blanchet 584 medlemsvirksomheder, heraf 26 i Digital.

### Digital-virksomhederne fastholder beskæftigelsen

Spørgsmål: Hvilke forventninger har din virksomhed til virksomhedens antal af beskæftigede i Danmark i 2018 ift. 2017?



Kilde: DI's Virksomhedspanel december 2017 - survey blandt 584 medlemsvirksomheder, heraf 26 i Digital.