Mindre tilbagegang for IKT- og elektronikindustrien

Omsætningen i IKT- og elektronikindustrien faldt med 1,1 pct. i perioden februar til april set i forhold til de tre foregående måneder. Tilbagegangen er trukket af et fald i eksporten på 2,8 pct. samt af et mindre fald i det indenlandske salg på 0,1 pct. Beskæftigelsen brager derimod derudaf i IKT- og elektronikindustrien og er nu på sit højeste niveau nogensinde.

Virksomhederne inden for IKT- og elektronikindustrien oplevede et fald i omsætningen på 1,1 pct. i perioden februar til april sammenlignet med de tre foregående måneder. Dermed nåede omsætningen et årsniveau på knap 247 mia. kr., hvilket er et stykke over de godt 241 mia. kr. for samme periode sidste år.

Omsætning i IKT- og elektronikindustrien
3 mdr. gns. af sæsonkorrigeret årsniveau

Kilde: Danmarks Statistik og DI, sidste obs. apr. 2018

Den største underbranche, *it- konsulenter mv.,* der står for ca. 1/3 af omsætningen, oplevede et fald på 4,1 pct. i perioden. De to andre store underbrancher, *engroshandel med it-udstyr* og *telekommunikation* havde kun en meget lille fremgang i omsætningen, hvilket betød, at den samlede omsætning for virksomhederne i IKT- og elektronikindustrien gik en anelse tilbage set i forhold til de tre foregående måneder.

DI Digital

er et branchefællesskab i DI for virksomheder inden for it, tele, elektronik og kommunikation.

Vores virksomheder inden for elektronikindustri, telekommunikation og it- og informationstjenester har en årlig værditilvækst på 81 mia. kr. og beskæftiger omtrent 97.000 personer i Danmark.

KONTAKT

Seniorchefkonsulent Søren Cajus
28511969
scp@di.dk

Omsætning på IKT- og elektronikindustriens område
Mio. kr., sæsonkorrigeret

	2015	2016	2017	Seneste 3 mdr.	Pct. vækst de seneste 3 mdr. ift. foregående
	Mio. kr.			Mio. kr.	
ITEK	**233.028**	**238.457**	**245.928**	**61.854**	**-1,1**
It-konsulenter mv.	72.626	75.965	80.598	20.147	-4,1
Engroshandel med it-udstyr	68.558	68.468	70.818	17.586	0,2
Telekommunikation	44.494	43.205	44.780	11.352	0,3
Fremstilling af andet elektronisk udstyr	21.409	23.733	21.815	5.222	6,6
Udgivelse af computerspil og anden software	8.476	8.786	9.323	2.723	-2,7
Informationstjenester	8.337	9.666	10.313	2.628	-5,4
Fremstilling af computere og kommunikationsudstyr	9.128	8.634	8.281	2.196	1,7

Kilde: Danmarks Statistik og DI, seneste obs. april 2018

Tilbagegang i eksporten

Eksporten har drevet de seneste års omsætningsfremgang i IKT- og elektronikindustrien men har også stået bag hovedparten af tilbagegangen siden årsskiftet. I månederne februar til april 2018 faldt eksporten med 2,8 pct. sammenlignet med de tre foregående måneder. Tilbagegangen var især synlig blandt de to største eksportører i IKT- og elektronikindustrien, nemlig e*ngroshandel med it-udstyr* og *it-konsulenter*. Her faldt salget til udlandet med hhv. 2,0 pct. og 9,4 pct.

Tilbagegangen i salget til udlandet gjorde sig ligeledes gældende blandt de resterende underbrancher, hvor alle undtagen *fremstilling af andet elektronisk udstyr* oplevede et fald. Den overordnede tilbagegang i perioden gav således et årsniveau for den samlede eksport hos IKT- og elektronikvirksomhederne på godt 83 mia. kr., hvilket er knap 3 mia. kr. mindre end den samlede eksport for hele 2017.

Omsætning på IKT- og elektronikindustriens område
Mio. kr., sæsonkorrigeret

	Eksport			Indenlandsk salg		
	2017	Seneste 3 mdr.	Pct. vækst de seneste 3 mdr. ift. foregående	2017	Seneste 3 mdr.	Pct. vækst de seneste 3 mdr. ift. foregående
	Mio. kr.			Mio. kr.		
DI Digital	**86.841**	**20.869**	**-2,8**	**159.087**	**40.984**	**-0,1**
Engroshandel med it-udstyr	30.145	7.037	-2,0	40.673	10.548	1,8
Udgivelse af computerspil og anden software	5.126	1.401	-3,8	4.197	1.322	-1,5
Telekommunikation	2.804	634	-6,2	41.976	10.718	0,7
It-konsulenter mv.	20.809	5.157	-9,4	59.789	14.990	-2,2
Informationstjenester	2.892	737	-4,7	7.421	1.891	-5,6
Fremstilling af computere og kommunikationsudstyr	6.218	1.424	-7,8	2.063	772	25,4
Fremstilling af andet elektronisk udstyr	18.847	4.479	7,8	2.968	743	-0,5

Kilde: Danmarks Statistik og DI, seneste obs. april 2018

Det indenlandske salg var uændret

Ud over et faldende salg til udlandet, gik det indenlandske salg også tilbage. Selvom der er tale om en beskeden tilbagegang på 0,1 pct., har det en effekt på den samlede omsætningsudvikling i IKT- og elektronikindustrien, da det indenlandske salg udgør næsten 2/3 af den samlede omsætning.

Faldet i den indenlandske omsætning skyldes primært et fald i den største underbranche*, it-konsulenter mv.*, på 2,2 pct. i perioden februar til april set ift. de tre foregående måneder. De to andre store underbrancher, *telekommunikation* og *engros handel med it- udstyr*, oplevede derimod en fremgang i det indenlandske salg på hhv. 0,7 og 1,8 pct., hvilket dog ikke var nok til at trække det samlede indenlandske salg op i perioden.

SÅDAN HAR VI GJORT

Dette konjunkturbarometer er baseret på offentlige data fra Danmarks Statistik. Den primære kilde er statistikken "Firmaernes køb og salg", der opgør virksomhedernes omsætning ud fra momsindbetalinger.

Alle data er opgjort i løbende priser og korrigeret for almindelige sæsonudsving, når dette er relevant. For at undgå store enkeltordrer eller lignende skaber store udsving i enkelte måneder, er de fleste data også udjævnet ved brug af et gennemsnit over tre måneder.

Alle data i konjunkturbarometeret vedrører branchens samlede omsætning og ikke kun omsætningen for virksomheder, der er medlem af DI Digital.

Tallene for de seneste måneder er behæftet med usikkerhed. Usikkerheden kan specielt forekomme i brancher med mange små virksomheder, som kan lede til høj volatilitet i omsætningstallene. De små virksomheder indberetter ikke hver måned, hvorfor tallene delvist er skønnede.

Omsætning i IKT- og elektronikindustrien
3 mdr. gns. af sæsonkorrigeret årsniveau

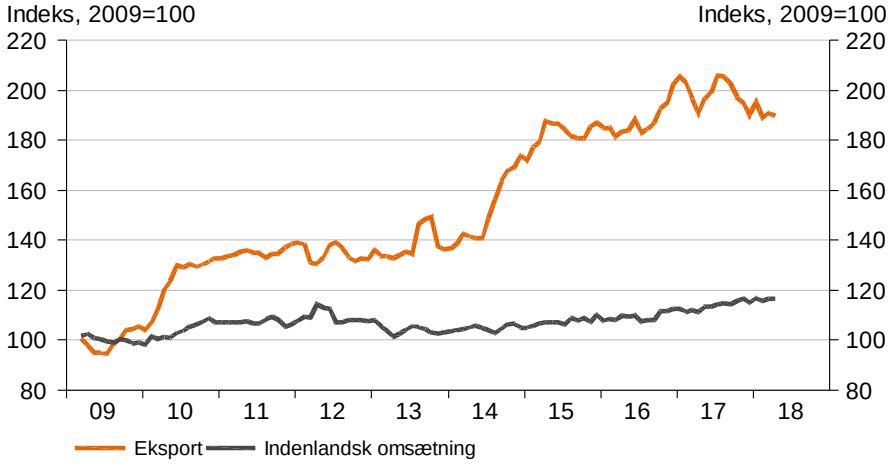

Kilde: Danmarks Statistik og DI, sidste obs. apr. 2018

Forsat flere beskæftigede

I 1. kvartal 2018 var der knap 100.000 beskæftigede i IKT- og elektronikindustrien. Det er godt tusinde flere end i 4. kvartal 2017, hvilket svarer til stigning på 1. pct. og er det højeste antal beskæftigede nogensinde. Den meget positive udvikling i beskæftigelsen fortsætter dermed ufortrødent i IKT- og elektronikindustrien, som nu har godt 10.000 flere beskæftigede end i 1. kvartal 2014.

Beskæftigede i DI Digital
Fuldtidsbeskæftigede lønmodtagere, sæsonkorrigeret

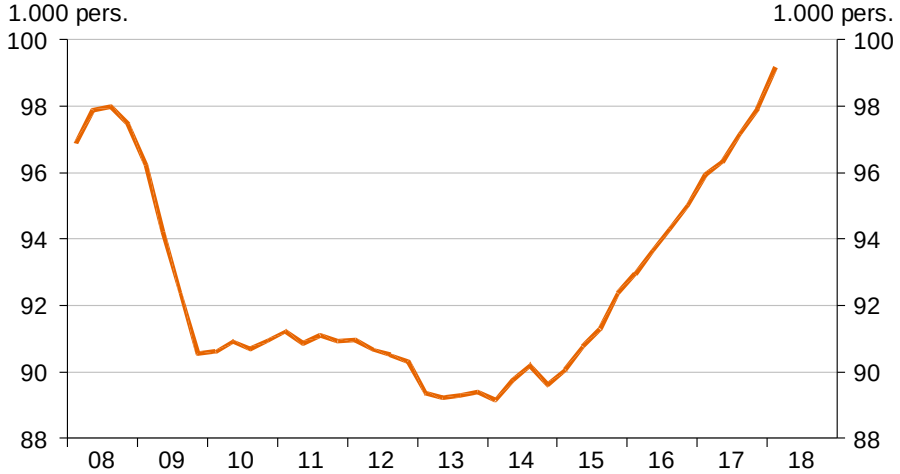

Kilde: Danmarks Statistik og DI, sidste obs. 1. kvt. 2018

IKT-og elektronikvirksomhederne ser lyst på fremtiden

Vurderingerne til 3. kvartal 2018 blandt IKT- og elektronikvirksomhederne i DI's Virksomhedspanel er positive. Både omsætning, indtjening og beskæftigelse forventes at være højere i det kommende 3. kvartal sammenlignet med samme kvartal sidste år. Forventningerne hos IKT- og elektronikvirksomhederne er også en anelse mere optimistisk end blandt DI's Virksomhedspanel øvrige medlemsvirksomheder.

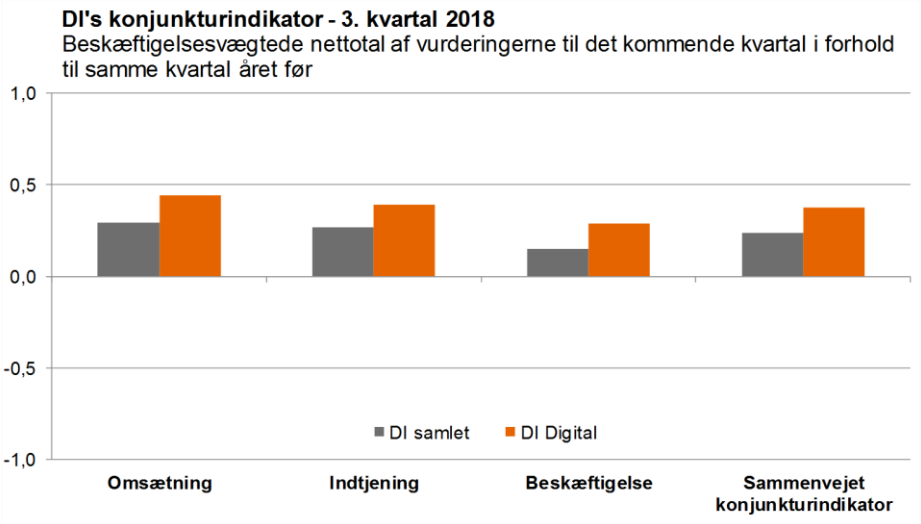

Anm.: Konjunkturindikatoren er et beskæftigelsesvægtet gennemsnit af nettotallene (besvarelserne tildeles point fra -1 til 1 afhængig af vækstudsigterne) for hhv. omsætning, indtjening og beskæftigelse. Indikatoren kan svinge fra 1 til -1, hvor negative værdier signalerer tilbagegang
Kilde: DI's Virksomhedspanel - survey blandt 457 medlemsvirksomheder, heraf 20 i DI Digital. Afsluttet primo juni 2018, endelige