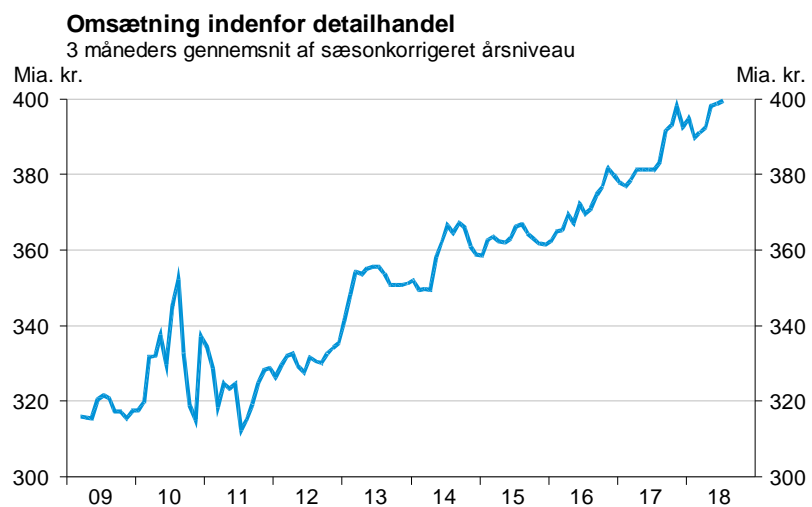




## Detailhandlen er kommet igen i 2. kvartal 2018

Omsætningen i detailhandlen er kommet godt igen i 2. kvartal efter et sløjt 1. kvartal. Forbrugertillidsindikatoren viser fortsat positive tegn.

Det sæsonkorrigerede årsniveau for omsætningen inden for detailhandlen har gjort et comeback til godt 400 mia. kr. efter at have været nede i på knap 390 mia. kr. i starten af 2018. Detailhandlen er nu ved at være tilbage på til sit tidligere toppunkt i efteråret 2017.



Kilde: Danmarks Statistik, sidste obs. jul. 2018

Væksten inden for detailhandlen ligger på knap 5 pct. set ift. samme periode sidste år. Det kommer bl.a. af en fremgang inden for ”Detailhandel med tekstiler og husholdningsartikler”.

**Omsætning inden for detailhandel**  
Mio. kr., sæsonkorrigeret

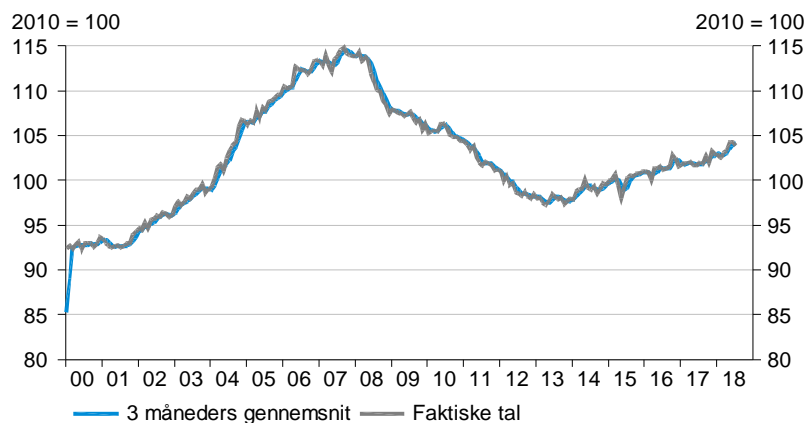
	2015	2016	2017	Seneste 3 mdr.	Pct. vækst ift. forrige kvartal	Pct. vækst ift. Samme kvartal året før
	Mio. kr.	Mio. kr.	Mio. kr.			
<b>Detailhandel</b>	<b>362.966</b>	<b>372.992</b>	<b>386.022</b>	<b>99.846</b>	<b>1,8</b>	<b>4,8</b>
Supermarkeder og varehuse mv.	176.549	188.704	193.771	49.556	1,1	2,9
Specialbutikker med fødevarer	8.405	8.491	8.576	1.968	-1,5	-7,8
Tankstationer	38.133	33.009	35.785	9.671	5,6	10,9
Detailhandel med forbrugerelektronik	5.862	4.284	4.059	993	-2,2	-6,7
Detailhandel med tekstiler og husholdningsudstyr mv.	76.086	77.419	81.551	21.680	1,5	10,7
Detailhandel med kultur- og fritidsprodukter	13.613	13.711	13.017	3.080	-1,7	-6,1
Detailhandel med beklædning og fodtøj	25.730	26.092	25.788	6.559	4,2	1,6
Internethandel, postordre mv.	18.588	21.282	23.475	6.338	3,7	7,8

Kilde: Danmarks Statistik og DI, seneste obs. juli 2018

Detailhandlens mængdeindeks understøtter en positiv trend for detailhandlen. Det kan dog bemærkes, at der fortsat er et langt stykke op til årene før finanskrisen.

**Detailomsætningen**

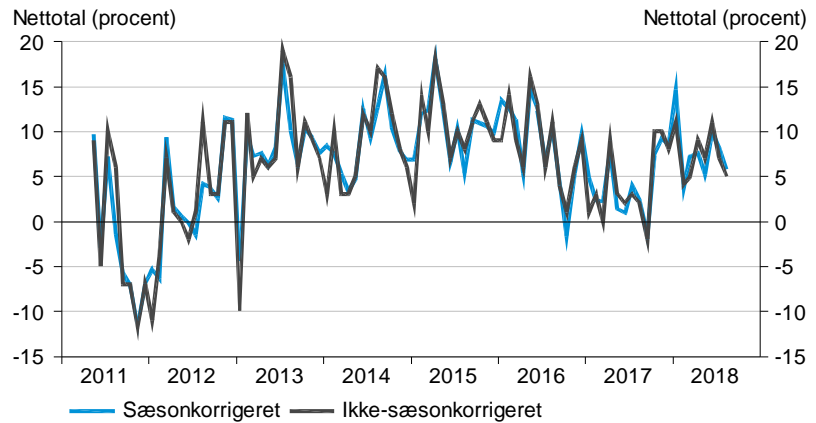
Sæsonkorrigeret mængdeindeks, faktisk og 3 mdr. gns.



Kilde: Danmarks Statistik, sidste obs. jul. 2018

Konjunkturindikatoren flukturerer en del, men er fortsat positiv og ligger over 2017 niveauet. Trods det positive niveau, så er der indtil nu en svag nedadgående tendens i 2018.

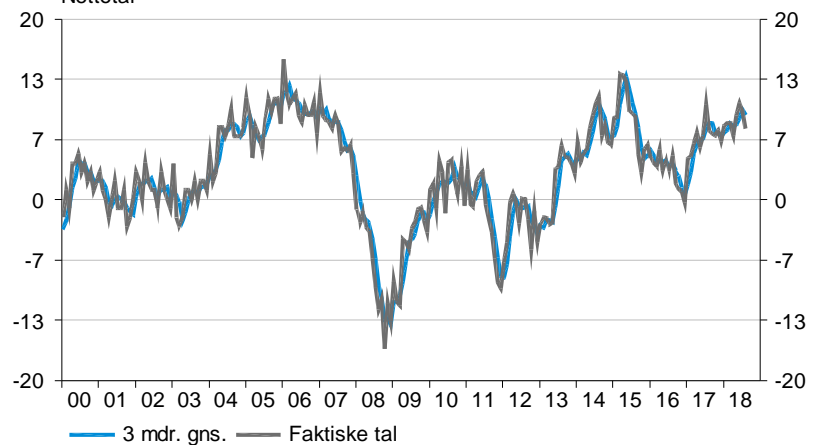
**Sammensat konjunkturindikator for detailhandel**  
Faktisk og sæsonkorrigeret



Kilde: Danmarks Statistik, sidste obs. aug. 2018

Der er fortsat tro på tingene hos forbrugerne, således har forbrugertilliden positive takter og ligger på et højere niveau sammenlignet med de seneste par år.

**Forbrugertillidsindikatoren**  
Nettotal

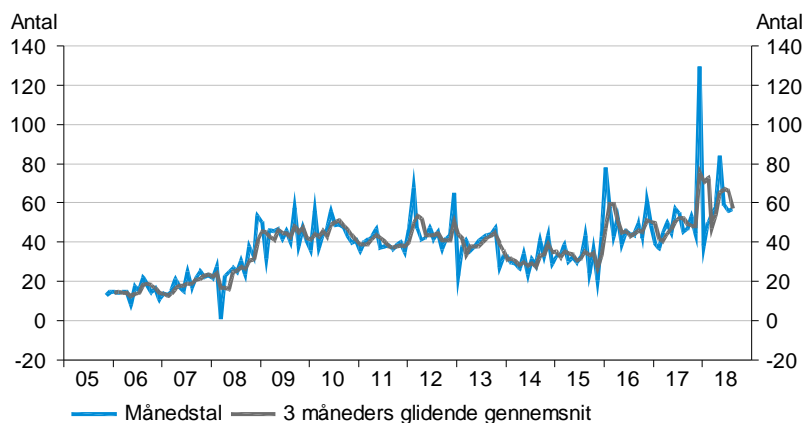


Kilde: Danmarks Statistik, sidste obs. aug. 2018

En mindre tilbagegang i antallet af konkurser i detailhandlen ændrer ikke på, at niveauet for konkurser i 2018 ligger over 2017. Generelt set er konkurserne steget fra omkring 40 på månedsbasis i 2016 og 2017 til godt 60 på månedsbasis de seneste par måneder i 2018.

**Konkurser i detailhandel**

Sæsonkorrigerede tal



Kilde: Danmarks Statistik, sidste obs. aug. 2018