



Vagt- og
Sikkerhedsindustrien
– Årsrapport 2022

Forord

I Vagt- og Sikkerhedsindustriens Årsrapport 2022 præsenterer vi et samlet overblik over de seneste års udvikling i branchens omsætning, beskæftigelse og økonomiske sundhedstilstand. I 2022 trådte dansk erhvervsliv for alvor ud af corona pandemiens skygge. Det har også gjort sig gældende for virksomheder i vagt- og sikkerhedsindustrien. Antallet af fuldtidsbeskæftigede i Vagt- og Sikkerhedsindustrien rammer rekordhøjt niveau.

Årsrapporten peger på, at branchens omsætning har været stigende særligt efter 2015 og frem. Samlet har der fra 2009 til 2021 været en vækst på 56,9 pct. samt en stigning på knap 5,9 pct. i omsætning fra år 2020 til 2021.

God læselyst!

København, maj 2022

Jakob Scharff

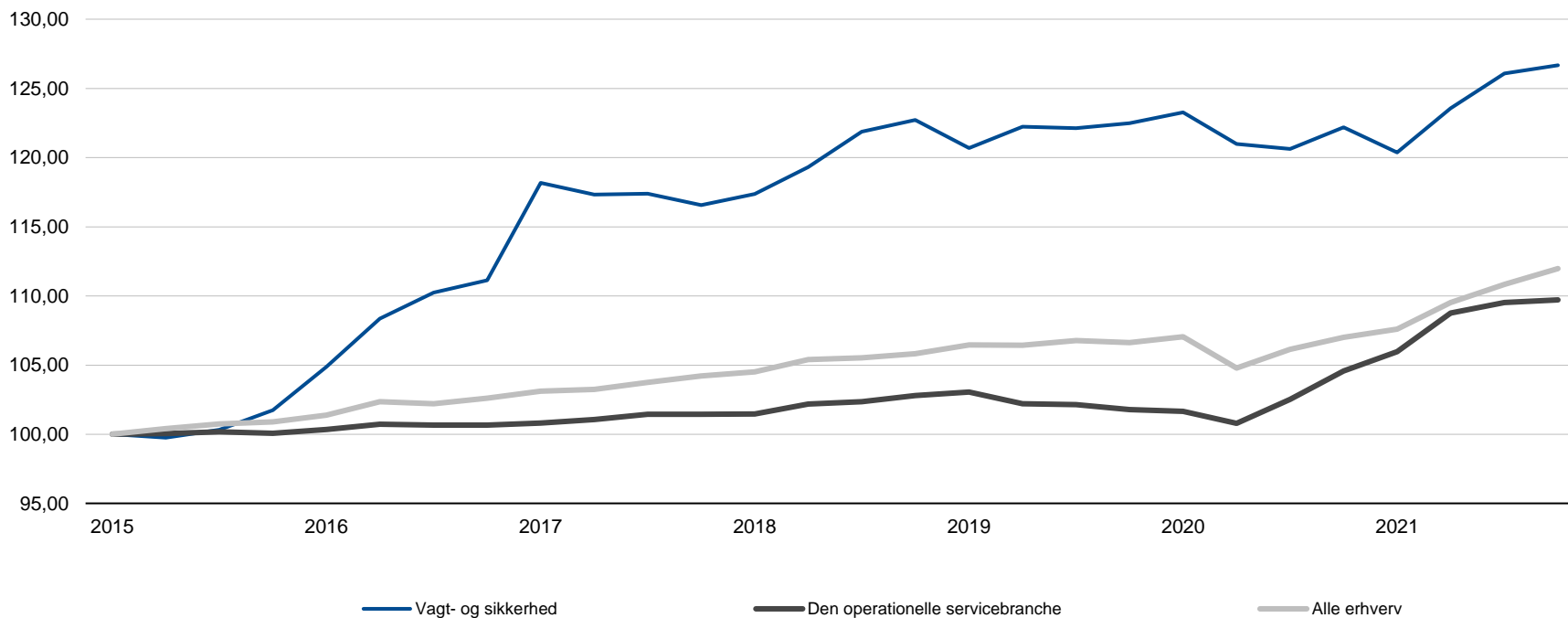
Branchedirektør

DI Service

Antallet af fuldtidsbeskæftigede i vagt- og sikkerhedsbranchen rammer rekordhøjt niveau

Udviklingen i fuldtidsbeskæftigede i vagt- og sikkerhedsindustrien

Indeks 2015K1=100



Beskæftigelsen er steget med 23,6 pct. siden år 2015 for vagt- og sikkerhedsindustrien

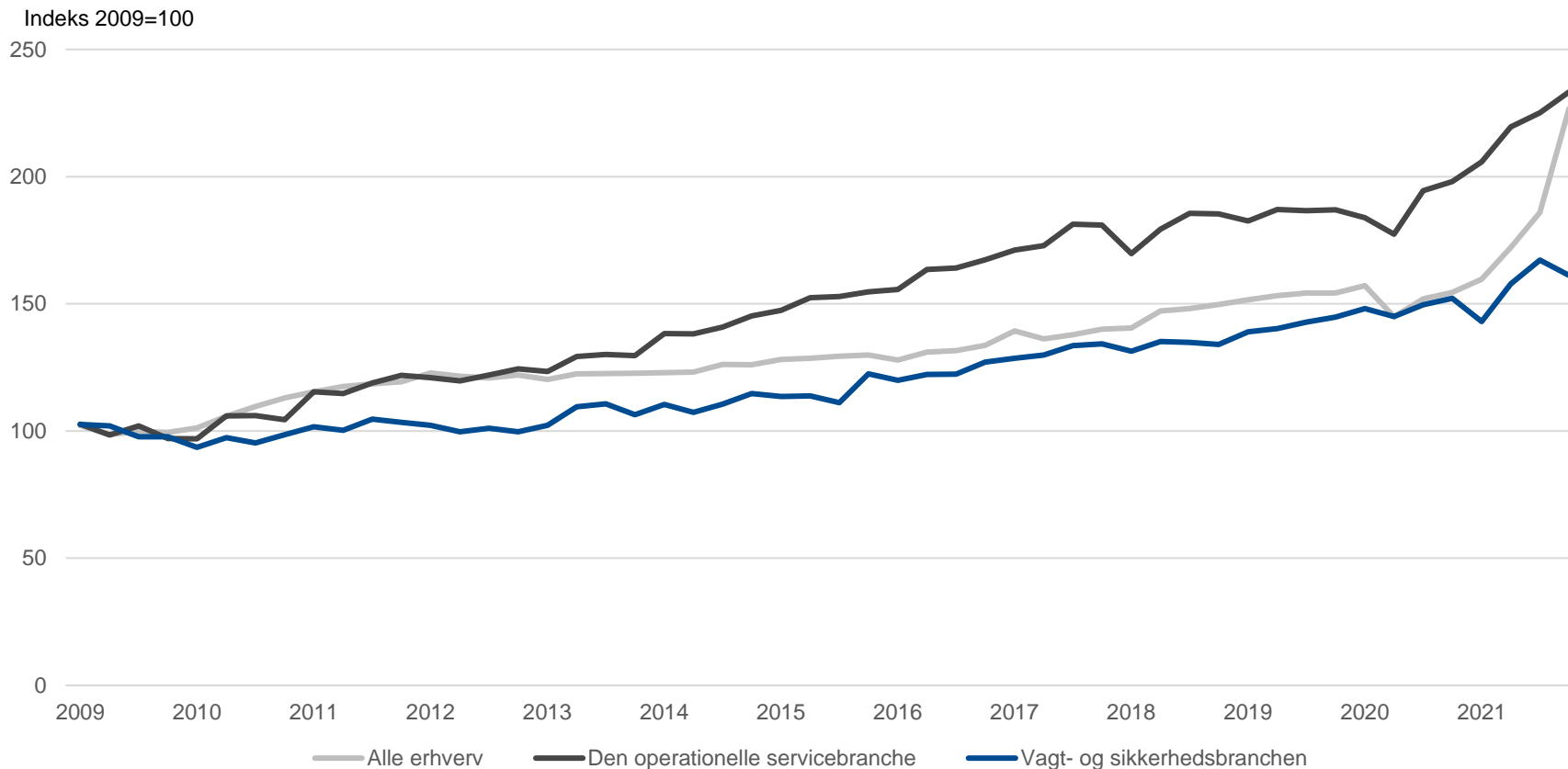
Anm.: Opgørelserne er opgjort som den procentvise forskel fra 1. kvartal 2015– dvs. Indeks2015K1=100.

Kommenteringen tager derimod udgangspunkt i den procentvise ændring pr. hele år.

Kilde: Danmarks Statistik (beskæftigelsen for lønmodtagere) og DI Service. Sæsonkorrigeret. Fuldtidsbeskæftigede.

Omsætningen for Vagt- og Sikkerhedsindustrien steg fortsat i 2021

Udviklingen i omsætningen i vagt- og sikkerhedsindustrien

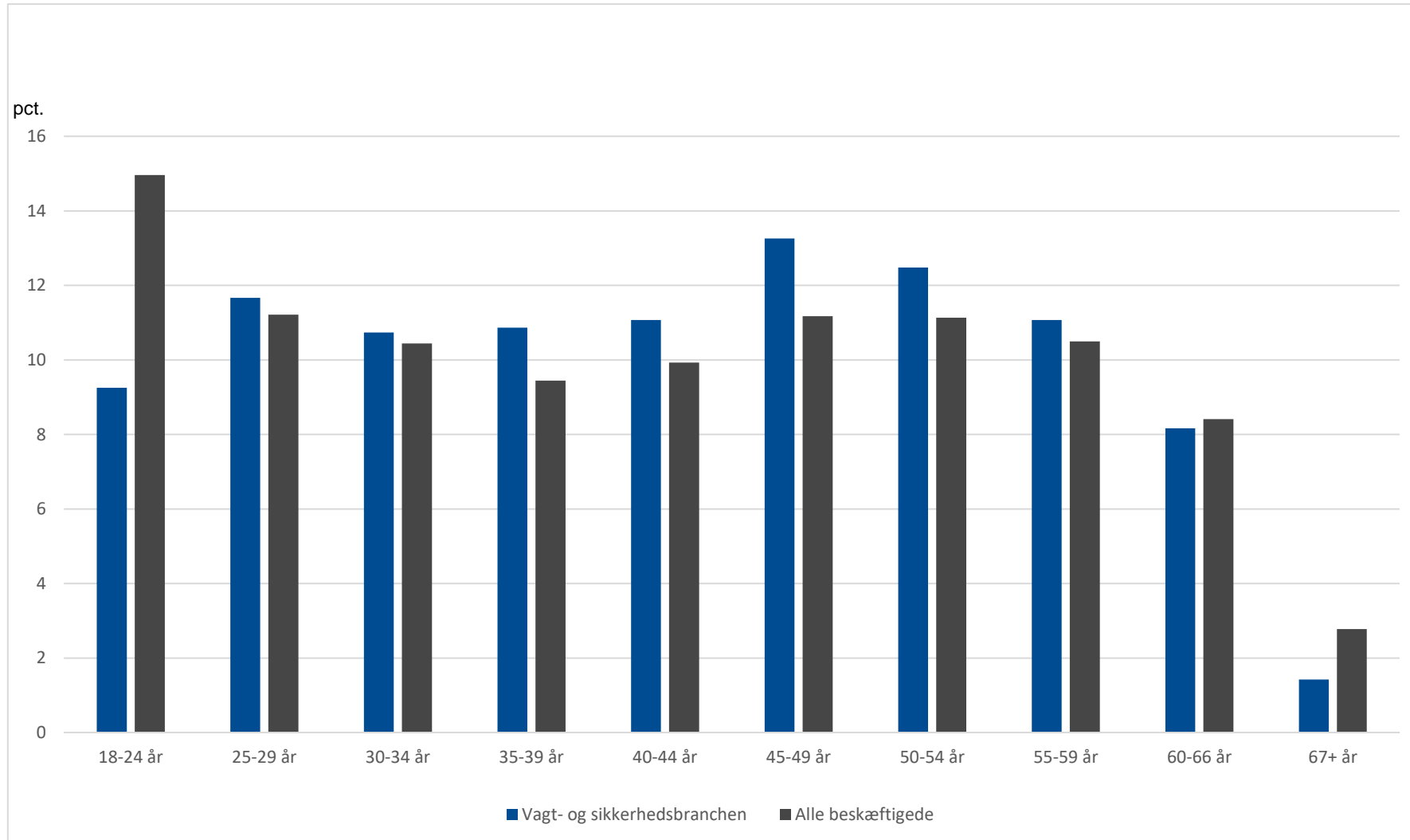


Omsætningen i vagt- og sikkerhedsindustrien er steget med 56,9 pct. siden år 2009 og med 5,9 pct. siden år 2020

Anm.: Opgørelserne er opgjort som den procentvise forskel pr. kvartal fra 2009 – dvs. Indeks 2009=100. Kommenteringen tager derimod udgangspunkt i den procentvise ændring pr. hele år.

Kilde: Danmarks Statistik (Firmaernes køb og salg) salg og DI Service. Sæsonkorrigeret.

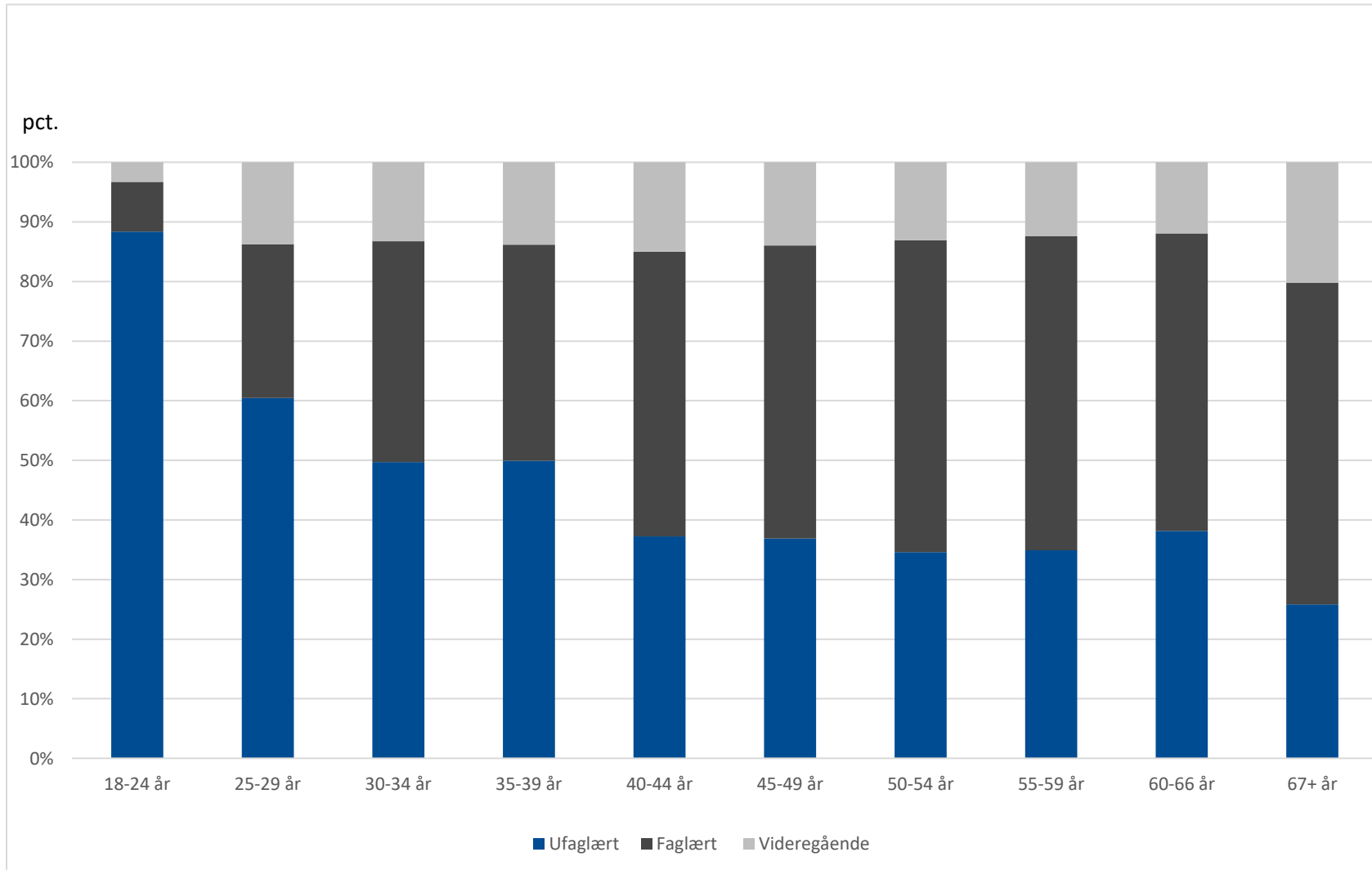
Aldersfordelingen af ansatte i Vagt- og Sikkerhedsindustrien samt for alle beskæftigede



De største målgrupper af vagt- og sikkerhedsindustriens ansatte kan tilskrives aldersgrupperne 45-49 år og 50-54 år

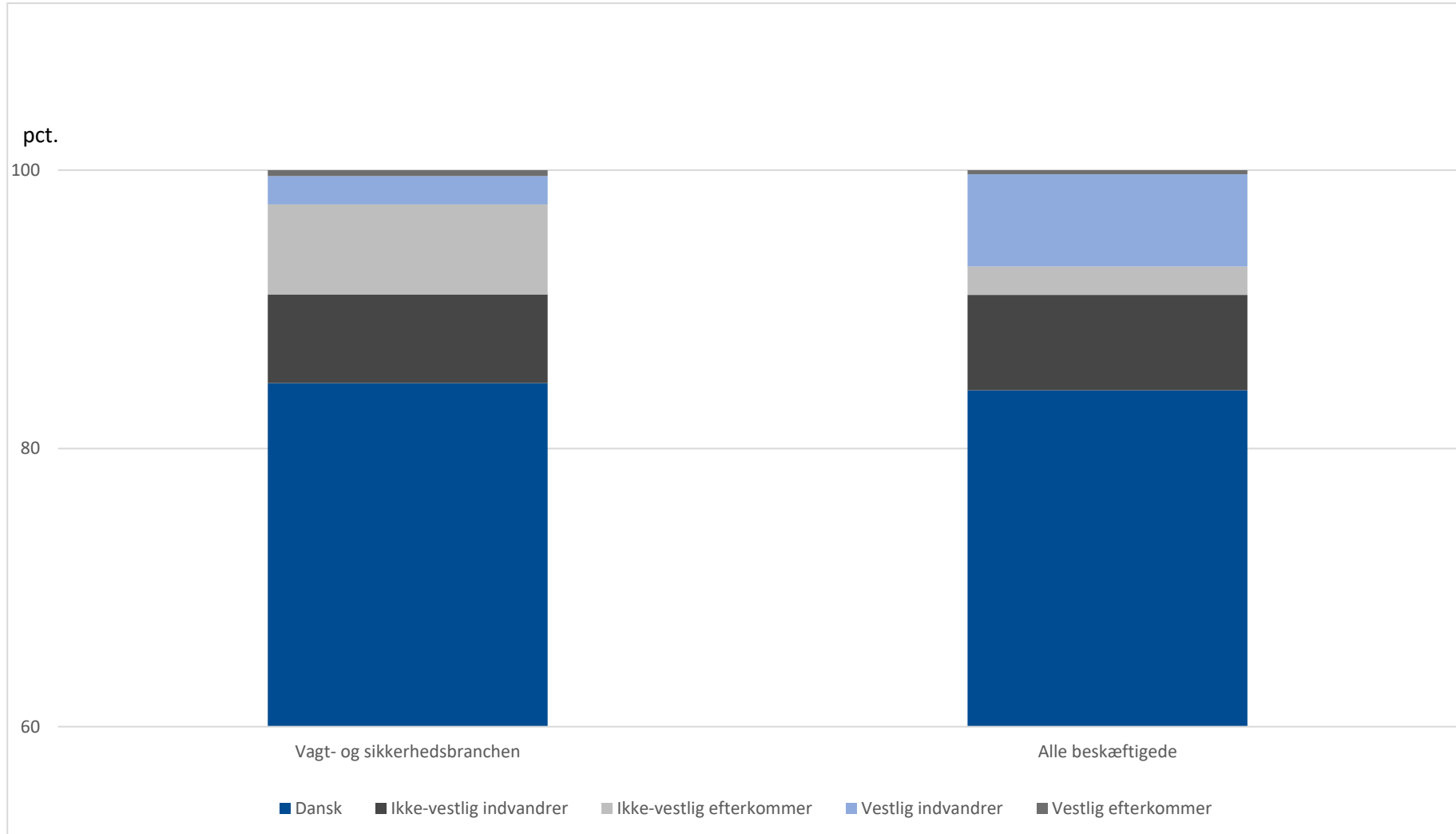
Kilde: Danmarks Statistik, egne beregninger på den registerbaserede beskæftigelse for lønmodtagere (juni 2020)

Uddannelsesniveau på tværs af aldersgrupper i Vagt- og Sikkerhedsindustrien



Kilde: Danmarks Statistik, egne beregninger på den registerbaserede beskæftigelse for lønmodtagere (juni 2020)

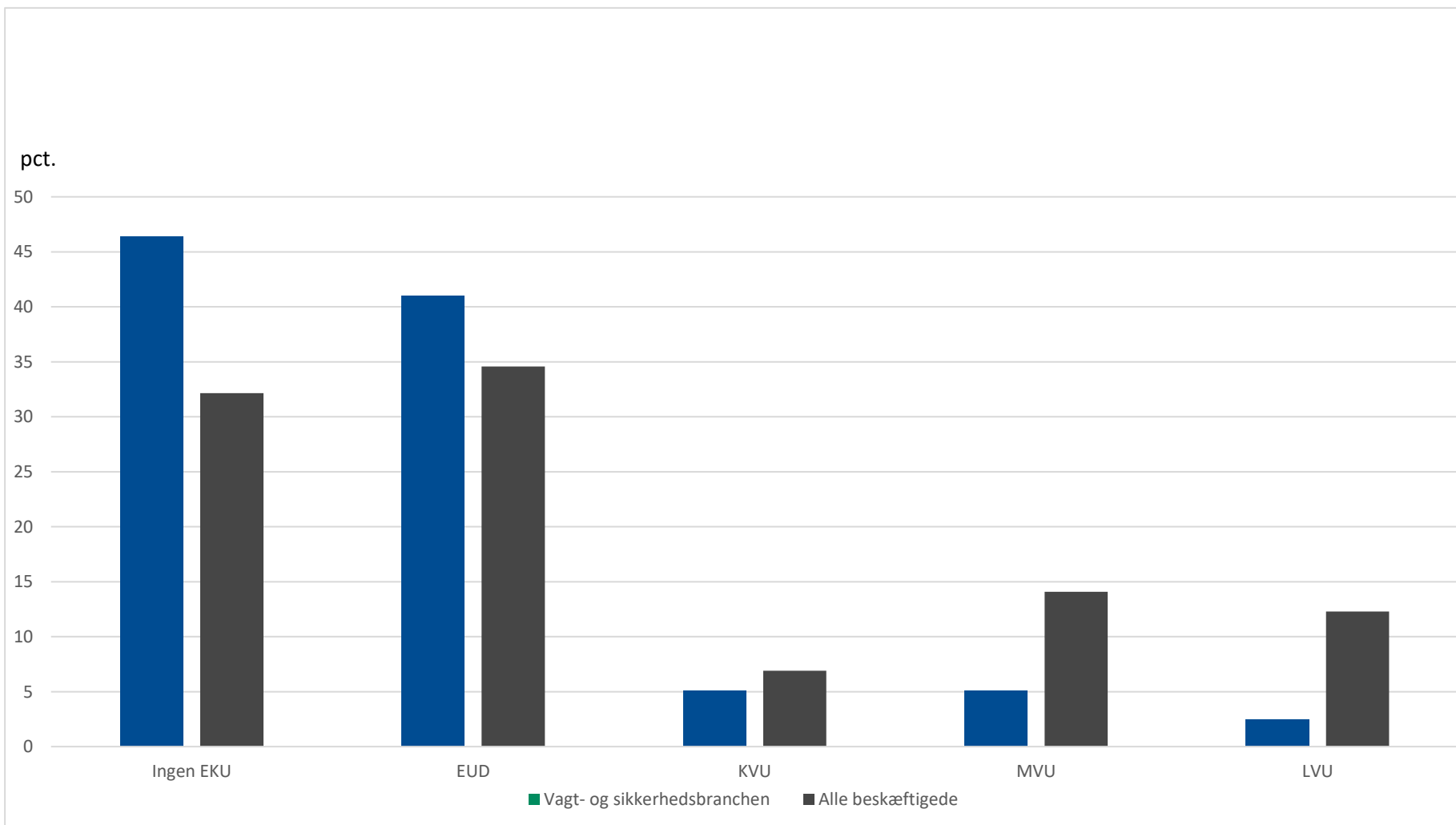
Beskæftigede på baggrund af oprindelse i Vagt- og Sikkerhedsindustrien samt for alle beskæftigede



Vagt- og sikkerhedsindustriens ansatte består af 6 pct. ikke-vestlige efterkommere, mens denne gruppe udgør 2 pct. af alle beskæftigede – svarende til en forskel på 4 procentpoint

Kilde: Danmarks Statistik, egne beregninger på den registerbaserede beskæftigelse for lønmodtagere (juni 2020)

Uddannelsesniveaueet i Vagt- og Sikkerhedsindustrien sammenlignet med uddannelsesniveaueet for alle beskæftigede



De to største grupper i vagt- og sikkerhedsindustrien har enten ingen erhvervskompetencegivende uddannelse eller en erhvervsuddannelse

Kilde: Danmarks Statistik, egne beregninger på den registerbaserede beskæftigelse for lønmodtagere (juni 2020)



Vagt- og
Sikkerheds-
Industrien