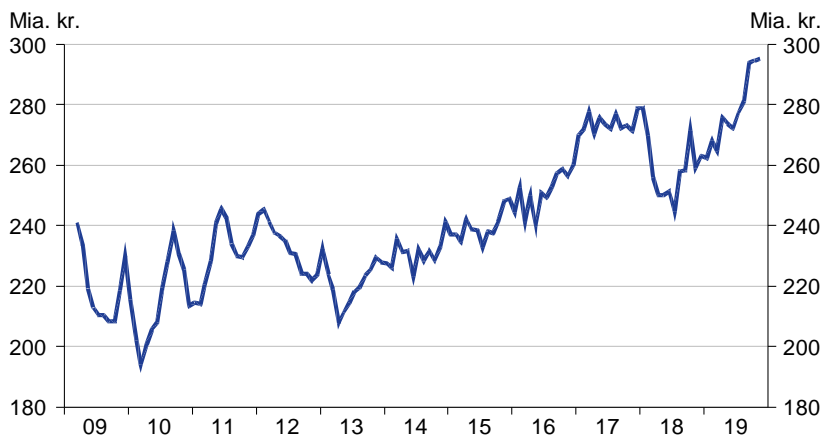


# Fremstillingsindustriens omsætning fortsætter med at sætte rekord

De danske metal- og maskinproducenter har haft en fremgang i omsætningen på 9,5 pct. i perioden fra september til november 2019 sammenlignet med samme periode året før. Udviklingen skyldes blandt andet en større fremgang i den største underbranche, *Fremstilling af motorer, vindmøller og pumper*. Forsigtigt positive forventninger blandt metal- og maskinproducenterne peger på en fortsat fremgang i omsætningen i første kvartal af 2020.

Omsætningen for metal- og maskinproducenterne var i perioden fra september til november 2019 74 mia. kr., svarende til 295 mia. kr. på årsniveau. Sammenlignet med omsætningen i samme periode året før er det en fremgang på 13,9 pct. Det rekordhøje omsætningsniveau fra sommeren 2019 fortsatte dermed i efteråret.

**Omsætning i metal- og maskinindustrien mm.**  
3 mdr. gns. af sæsonkorrigeret årsniveau



Kilde: Danmarks Statistik og DI, sidste obs. nov. 2019

## Baggrund

Analysen repræsenterer ca. 1.700 af DI's medlemsvirksomheder fra Fremstillingsindustrien og Industriens Arbejdsgivere i København, Primært inden for metalbranchen.

Målt på antal virksomheder er langt hovedparten mindre og mellemstore metal- og maskinproducenter.

## KONTAKT

Chef for FFI-sekretariatet Jacob  
Kjeldsen  
2088 3914  
jak@di.dk

Chefkonsulent MarieThorsø  
Kousgaard  
3377 3366  
MATK@di.dk

## KONJUNKTURBAROMETER-01/20

Det er især de større underbrancher i metal- og maskinindustrien, der har haft fremgang i omsætningen. Omsætningen i den største underbranche, *Fremstilling af motorer, vindmøller og pumper*, gik frem med 33,2 pct. i september til november 2019 sammenlignet med samme periode året før. Fremgangen tangerer den hidtil største årlige fremgang på 34,9 pct. fra marts-maj 2016 til marts-maj 2017. Omsætningen i *Fremstilling af motorer, vindmøller og pumper* på 26,79 mia. kr. overgår sin tidligere rekordomsætning fra sommeren 2017 på 26,67 mia. kr. De næst- og tredjestørste underbrancher, *Fremstilling af andre maskiner* samt *Metalvareindustri*, når med en fremgang på henholdsvis 6,2 og 9,5 pct. ligeledes rekordhøje omsætningsniveauer. De mindre underbrancher *Transportmiddelindustri* og *Fremstilling af metal* og *Fremstilling af ledninger, kabler, husholdningsapparater, lamper mv.* har derimod over perioden haft tilbagegang i omsætningen.

	Omsætning		
	Sep-nov 2018 (mia. kr.)	Sep-nov 2019 (mia. kr.)	Pct. vækst
<b>Metal- og maskinproducenter mm.</b>	<b>64,80</b>	<b>73,79</b>	<b>13,9</b>
Fremstilling af motorer, vindmøller og pumper	20,11	26,79	33,2
Fremstilling af andre maskiner	15,36	16,30	6,2
Metalvareindustri	12,71	13,92	9,5
Reparation og installation af maskiner og udstyr	4,22	4,70	11,3
Transportmiddelindustri	3,39	3,19	-6,0
Fremstilling af elektriske motorer mv.	2,90	3,12	7,8
Fremstilling af metal	3,39	3,07	-9,3
Fremstillinger af ledninger, kabler, husholdningsapparater, lamper mv.	2,72	2,69	-1,1

Kilde: Danmarks Statistik og DI, seneste obs. november 2019

### SÅDAN HAR VI GJORT

Dette konjunkturbarometer er baseret på offentlige data fra Danmarks Statistik. Den primære kilde er statistikken "Firmaernes køb og salg", der opgør virksomhedernes omsætning ud fra momsindbetalinger.

Alle data er opgjort i løbende priser og korrigeret for almindelige sæsonudsving, når dette er relevant. For at undgå, at store enkeltordrer eller lignende skaber store udsving i enkelte måneder, er data afbildet i figurer udjævnet ved brug af et gennemsnit over tre måneder. Tal i tekst og tabeller er blot sæsonkorrigerede.

Alle data i konjunkturbarometeret vedrører branchens samlede omsætning og ikke kun omsætningen for virksomheder, der er medlem af Industri-samarbejdet.

Tallene for de seneste måneder er behæftet med usikkerhed. Usikkerheden kan specielt forekomme i brancher med mange små virksomheder, som kan lede til høj volatilitet i omsætningstallene. De små virksomheder indberetter ikke hver måned, hvorfor tallene delvist er skønnede.

## Fortsat fremgang i eksporten

Metal- og maskinproducenternes eksport gik i september til november 2019 frem med 17,4 pct. sammenlignet med de samme måneder året før, så omsætningen på de udenlandske markeder nåede 46,4 mia. kr. i perioden. I metal- og maskinindustrien udgør eksporten 63 pct. af den samlede omsætning, og udviklingen i eksporten vejer derfor tungt i den samlede fremgang i omsætningen.

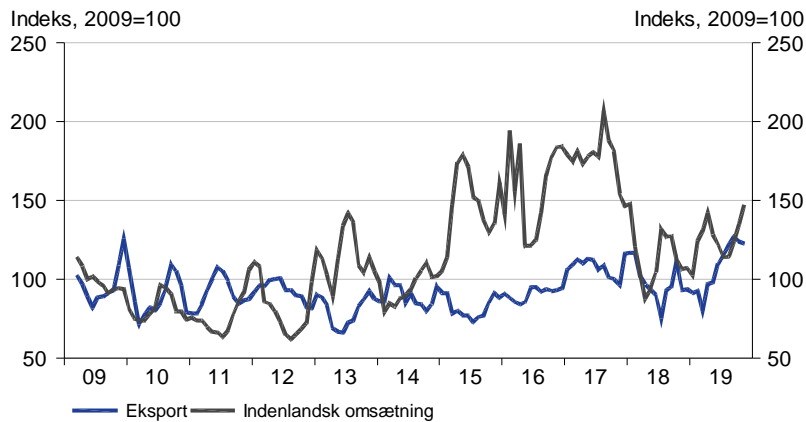
	Eksport		
	Sep-nov 2018 (mia. kr.)	Sep-nov 2019 (mia. kr.)	Pct. vækst
<b>Metal- og maskinproducenter mm.</b>	<b>39,54</b>	<b>46,41</b>	<b>17,4</b>
Fremstilling af motorer, vindmøller og pumper	15,76	20,77	31,7
Fremstilling af andre maskiner	10,56	11,58	9,6
Metalvareindustri	3,84	4,38	13,9
Transportmiddelindustri	2,45	2,43	-0,9
Fremstilling af elektriske motorer mv.	1,93	2,08	8,0
Fremstilling af metal	2,06	1,94	-5,8
Reparation og installation af maskiner og udstyr	1,66	1,93	16,4
Fremstillinger af ledninger, kabler, husholdningsapparater, lamper mv.	1,27	1,29	1,8

Kilde: Danmarks Statistik og DI, seneste obs. november 2019

Eksporten i Metal- og maskinindustriens største eksporterende underbranche, *Fremstilling af motorer, vindmøller og pumper*, steg med 31,7 pct. i perioden september-november 2019 sammenlignet med de samme måneder i 2018. De næst- og tredjestørste eksporterende underbrancher, *Fremstilling af andre maskiner* og *Metalvareindustri*, gik ligeledes frem på de udenlandske markeder med stigninger på henholdsvis 9,6 og 13,9 pct. To af de mindre underbrancher, *Transportmiddelindustri* og *Fremstilling af metal*, er gået tilbage.

## KONJUNKTURBAROMETER–01/20

### Omsætning inden for fremstilling af motorer, vindmøller og pumper 3 mdr. gns. af sæsonkorrigeret årsniveau



Kilde: Danmarks Statistik og DI, sidste obs. nov. 2019

### Fornyet fremgang i det indenlandske salg

Efter en tilbagegang i foråret 2019 oplevede metal- og maskinproducenterne fornyet fremgang i den indenlandske omsætning i perioden fra september til november 2019. Det indenlandske salg på 27,37 mia. er 8,4 pct. højere end samme periode året før. Også på det indenlandske marked har *Fremstilling af motorer, vindmøller og pumper* oplevet en større fremgang på 38,6 pct. sammenlignet med samme periode året før, mens det indenlandske salg i den største indenlandske underbranche, *Metalvareindustri*, gik frem med 7,6 pct. Fremgangen i de større indenlandske underbrancher blev delvis modsvaret af tilbagegang i de mindre indenlandske underbrancher, *Fremstilling af ledninger, kabler, husholdningsapparater, lamper mv.*, *Fremstilling af metal* og *Transportmiddelindustri*.

	Indenlandsk salg		
	Sep-nov 2018 (mia. kr.)	Sep-nov 2019 (mia. kr.)	Pct. vækst
<b>Metal- og maskinproducenter mm.</b>	<b>25,25</b>	<b>27,37</b>	<b>8,4</b>
Metalvareindustri	8,87	9,54	7,6
Fremstilling af motorer, vindmøller og pumper	4,35	6,03	38,6
Fremstilling af andre maskiner	4,79	4,72	-1,4
Reparation og installation af maskiner og udstyr	2,56	2,76	7,9
Fremstillinger af ledninger, kabler, husholdningsapparater, lamper mv.	1,45	1,39	-3,7
Fremstilling af metal	1,32	1,13	-14,7
Fremstilling af elektriske motorer mv.	0,97	1,04	7,2
Transportmiddelindustri	0,94	0,76	-19,4

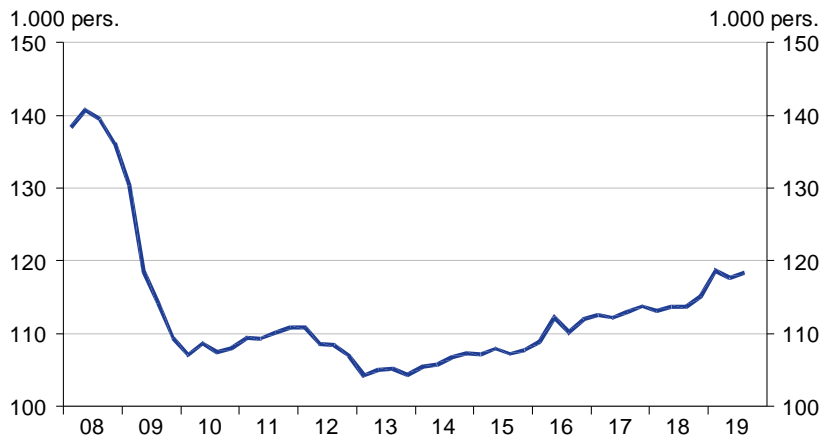
Kilde: Danmarks Statistik og DI, seneste obs. november 2019

## KONJUNKTURBAROMETER—01/20

### Beskæftigelsen er stort set uændret

Metal- og maskinproducenterne beskæftigede 118.316 lønmodtagere på fuld tid i tredje kvartal af 2019. Det er en fremgang på 4 pct. sammenlignet med tredje kvartal af 2018. Fremgangen i starten af 2019 skyldes i stor udstrækning en datarevision, hvor man ændrede praksis i klassifikation af erhvervskritiske virksomheders branchekode.

**Beskæftigede i metal- og maskinproducenter**  
 Fuldtidsbeskæftigede lønmodtagere, sæsonkorrigeret



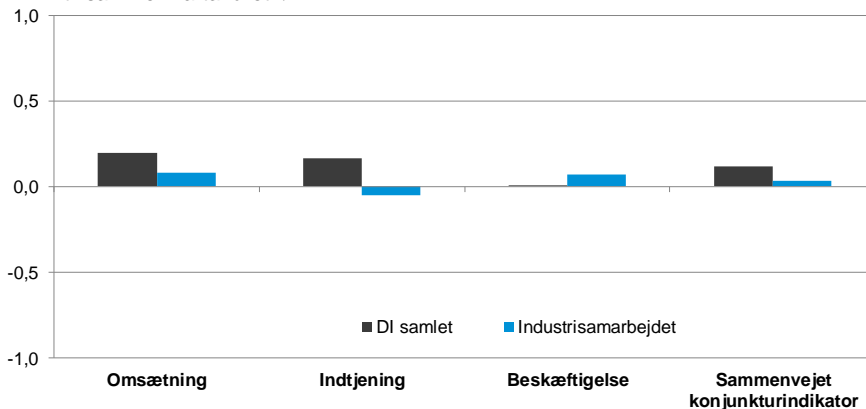
Kilde: Danmarks Statistik og DI, sidste obs. 3. kv. 2019

### Forsigtig optimisme

I DI's seneste Virksomhedspanel er metal- og maskinproducenternes sammenvejede forventninger til første kvartal af 2020 positive. Metal- og maskinproducenternes forventninger er dog mindre positive end det samlede Virksomhedspanel. Virksomhederne i metal- og maskinindustrien forventer fremgang i omsætning og beskæftigelse i første kvartal af 2020 sammenlignet med samme kvartal året før. Det samlede Virksomhedspanel har neutrale forventninger til udviklingen i beskæftigelsen. Til gengæld ser metal- og maskinproducenterne pessimistisk på udviklingen i indtjening i fjerde kvartal, hvor det samlede Virksomhedspanel er positive.

#### DI's konjunkturindikator - 1. kvartal 2020

Beskæftigelsesvægtede nettotal af vurderingerne til det kommende kvartal i forhold til samme kvartal året før



Anm.: Konjunkturindikatoren er et beskæftigelsesvægtet gennemsnit af nettotalene (besvarelserne tildes point fra -1 til 1 afhængig af vækstudsigterne) for hhv. omsætning, indtjening og beskæftigelse. Indikatoren kan svinge fra 1 til -1, hvor negative værdier signalerer tilbagegang  
 Kilde: DI's Virksomhedspanel - survey blandt 460 medlemsvirksomheder, heraf 126 i Industrisamarbejdet. Afsluttet primo december 2019.