

MURERNYT | DECEMBER 2020

- **Tema om akustikpuds:
Den æstetiske støjreduktion** **side 3-4**
- Nyfødt murerrobot..... **SIDE 6**
- Tilsyn med corona-fokus..... **SIDE 10**



Dansk Byggeri
Murersektionen

Formanden har ordet

Siden jeg i 2018 blev valgt som formand for Murersektionen, har ny teknologi i murerfaget været et af mine fokusområder. Et eksempel på en sådan teknologi kunne være den murerrobot, jeg var med til at besigtige i Herning i sidste måned (se artikel på side 6).

Ny teknologi og ændrede arbejdsmåder i vores traditionsrige fag er et emne, som vækker stærke følelser. Ikke kun på lønmodtagerside, men også blandt arbejdsgivere. For hvorfor ændre på noget, der i umindelige tider har fungeret?

I mine øjne er perspektiverne i ny teknologi ikke at ødelægge noget, der fungerer. Det handler om at være på forkant med den fremtidige mangel på uddannet arbejdskraft, som tallene entydigt peger på. Det handler også om, at teknologien kan gøre det mindre slidsomt og mere attraktivt at være murer. Oven i det kan teknologien forhåbentlig gøre murværk mere konkurrencedygtigt i forhold til tidens populære facadeløsninger, ligesom den kan bidrage til at holde omkostningerne for virksomhederne på et niveau, så forretningen bliver mere sund og rentabel.

Ny teknologi vil ikke fjerne behovet for dygtige murere – den vil ruste og polstre murerfaget til fremtiden.

Til slut vil jeg ønske alle en Glædelig Jul. Og et lykkebringende 2021, hvor skyggen fra covid-19 forhåbentlig bliver meget mindre.

Peter Andersen



INDHOLD

Forside.....	1
Indhold + Formanden har ordet.....	2
Akustikpuds	3-4
Announce Ardex	5
Murerrobot.....	6
Faglige voldgifter + kurser.....	7
Mød bestyrelsen	8
Side 9 byggeriet	9
Corona tilsyn + spiseseddel	10
De 10 bud.....	11
Arbejds miljø	12
Forældreorlov.....	13
Kort & godt.....	14
Bagside	15

TEMA: AKUSTIKPUDS

Folk forbløffes over effekten

Akustikpuds vinder støt og roligt frem som metode til støjreduktion. Vi har taget en snak med Jeppe Danning, som er produktionschef i P. Andersen & Søn Entreprise A/S – et af de få firmaer, der har specialiseret sig i akustikpuds.

Jeppe Danning, hvad er P. Andersen & Søn Entr. A/S for en virksomhed?

P. Andersen & Søn er en virksomhed, som beskæftiger sig med alle afskygninger af puds. Primært facadepuds på isolering, som er vores hovedområde, men også nicheområder som akustikpuds eller gipspuds for den sags skyld.

Når vi også udfører akustikpuds, er det fordi, vi netop er specialiseret i puds, og det her ER et specialtområde, som kræver lidt mere finesse end på facader o.l.



1

Plader klæbes op på eksisterende loft

Hvad er akustikpuds?

Kort fortalt er det et produkt, der nedbringer efterklangstiden i et rum væsentligt. Materialet sættes primært op i lofter i rum, hvor støjniveauet er for højt og folk eksempelvis har svært ved at koncentrere sig eller på anden vis bliver generet af støjen.

Kan du sætte nogle flere ord på den støjreducerende effekt af akustikpuds – er den tydeligt mærkbar?

Mange af leverandørerne har to tilsyneladende ens rum liggende ved siden af hinanden, et uden akustikpuds og et med. Når man så går fra det ene rum til

det andet, så kigger folk forbløffede på hinanden, for du hører og mærker det med det samme. Effekten er meget markant.

Dansk arkitektur og indretning er i dag præget af klinkegulve og trægulve, og vi bruger ikke længere tæpper så meget. Det betyder, at der typisk ikke er noget til at absorbere lydbølgerne indendørs, alle lyde bliver rikochetteret rundt i rummet. Sådan et klima kan være anstrengende og stressende at leve og arbejde i, og her er akustikpuds en game changer. Vi har endnu ikke haft en kunde, som ikke har sagt, at effekten er ret fantastisk.

fortsættes...



2



3



4



5

2: Loft/samlinger slibes

3: Pudsen trækkes på

4: Pudsen spartles fuldstændig jævnt og plant

5: Finish på det færdigpudsede loft

Hvor bruges akustikpuds typisk, hvem er kunderne?

Til at starte med var det meget i fredede ejendomme - hvor man ikke må ændre på udseendet - fordi akustikloftet på afstand ligner et malet eller kalket loft. Efterhånden har det så bredt sig til offentlige institutioner og private boliger.

I privatboligen har man måske har et stort køkken eller en stor spisestue, hvor mange mennesker er samlet og taler på kryds og tværs. Og her gider nogle boligejerne ikke se på et perforeret gipsloft med huller i, fordi de synes, det ligner en institution. I modsætning til det er akustikpuds en mere minimalistisk og æstetisk løsning uden fuger eller andre spor.

Kan du kort beskrive fremgangsmåden eller arbejdsprocessen?

Grundlæggende skal du have et eksisterende loft bestående af gips eller puds eller et andet mineralsk materiale. Vi vil helst ikke lime det op på krydsfiner og den slags. På loftet klæber vi plader op, man skruer dem ikke fast, for det vil kunne ses efterfølgende. Når pladerne er klæbet op, bliver alle samlingerne spartlet med en speciel filler, som har samme struktur og diffusionsåbenhed som pladen. Efter spartlingen slibes loftet, så man får en fuldstændig plan flade. Og så giver man det til slut et til to lag puds, afhængig af hvilket produkt, du laver. Der findes også andre akustikpuds-løsninger, men det her er den mest anvendte.

Hvem udfører akustikpuds herhjemme?

Det drejer sig om ganske få firmaer. Nogle skriver på deres hjemmeside, at de har taget et kursus, men reelt er det tre-fire firmaer, der mestrer det, hvis du taler akustikpuds i et vist omfang. Og det skyldes, at pudstypen og metoden kræver, at du er specialiseret og virkelig godt øvet. Du må ikke filtse sådan et loft, du spartler det så at sige ud. Og den spartling skal være perfekt, for du kan ikke slibe det bagefter. Så der må ikke være nogen streger, som hvis du har sandspartlet en væg, og det er ret få mennesker, der har tålmodigheden og systematikken til at kunne det der.



ARBEJD HVIDERE....

Du kender allerede vores berømte, fleksible fliseklæber. Den, der er let at bruge, og har stor rækkevidde. For kendere hedder den X 701 F. Nu fås den også i hvid. Og du kan prøve den helt gratis. Her: www.ardex.dk/proeve/



Et kig ind i fremtiden

Murerfaget er indtil videre ikke blevet revolutioneret af den teknologiske udvikling. Men de murerbotter, der arbejdes på rundt omkring i verden, giver os et lille kig ind i fremtiden. Måske ovenikøbet en meget nær fremtid.

Vi var ikke sene til at svare ja tak, da Enemærke & Petersen A/S inviterede Murersektionen til Herning for at se med på deres opmuring af gavl – med murerrobot. Robotten er først for nylig kommet i drift, så der var tale om noget nær en debut.

Demonstrationen fortalte os dybest set to ting: For det første at der lige nu er en rivende udvikling, og at murerrobotens perspektiver ikke blot er interessante i en fjern fremtid. For det andet at der stadig er et stykke at gå, før robotten er klar til at konkurrere med et dygtigt murersjak.

Men hvorfor så overhovedet bruge tid og kræfter på at prøve murerroboten af? Vi tog en lille snak med Palle Glæsborg Nielsen fra Enemærke & Petersen A/S.

Hvorfor vælger Enemærke & Petersen at gå med i sådan et pilotprojekt?

Fordi vi synes, at udviklingen er spændende. Og fordi vi gerne vil være med i front på den udvikling, der kommer. Murerfaget er på nogle måder lidt gammeldags og traditionsbundet, og

det kan være svært at lave om på. Men når teknologien på et tidspunkt er til det, vil vi gerne være med.


Nu har I haft mulighed for at se robotten lidt an på en reel sag – hvor langt er den fra at kunne følge med et godt murersjak?

Robotten har reelt kun været i drift i ca. tre måneder, og set i det lys er man kommet rigtig langt. Umiddelbart vurderer jeg, at robotten om et års tid vil kunne arbejde hurtigere end et murersjak på en sag som denne. I teorien kan den lægge 300 sten i timen, og det kan et murersjak på tre mand jo ikke. Men ingen tvivl om at robotten stadig er i en udviklingsfase. Og så skal man huske på, at der skal jo stadig være murere og arbejdsmænd til at fodre og styre og kvalitetssikre.

Hvad med kvaliteten?

Overordnet har jeg et positivt indtryk af kvaliteten. Alle kan se, at det her er fremtiden, og at teknologien kan have en god effekt på arbejdsmiljøet. Mindre nedslidning er også en vigtig del af det.

Murerrobotten udvikles af Platform.as i samarbejde med Robot At Work Aps



Venstre
Murerrobotten er stadig i en tidlig udviklingsfase, men lægger i teorien 300 sten i timen

Under
Palle Glæsborg Nielsen, Enemærke & Petersen A/S:
»Alle kan se, at det her er fremtiden«

Nederst
Murværket granskes nøje af de fremmødte



To faglige voldgifter



Der har på murerområdet været afholdt to faglige voldgifter om priskurantuenigheder.

På opmuringsafsnittet var der uenigheder på priskuranten for murerarbejde i Provinsen om betaling for hugning/skæring af skrå sten i gavle og en uenighed om montering og indmuring af M-bindere (søjlemurbindere) på søjler.

Opmanden gav i begge tilfælde DI Dansk Byggeri medhold i deres tilbudte priser, således at hugning/skæring af skrå sten i gavle betales med 16,01 kr. pr. løbende meter (2009-priser) - omregnet til nuværende 2019-priskurantpriser i alt 18,80 kr. pr. løbende meter. Montage og indmuring af M-bindere blev fastsat til 1,75 kr. pr stk. (2009-priser) - omregnet til nuværende 2019-priskurantpriser i alt 2,06 kr. pr stk.

På flise- og klinkearbejde var der uenigheder om betaling ved udadgående hjørner, opsætning/nedlægning af Schlütterskinner ved flise- og klinkearbejde, blank hugning af klinker ved

sokkeflisearbejde, hugning af hjørner, begrænsninger ved vådrumsbehandlinger og tillæg for påsmøring af lim på storformat fliser ved større tykkelser.

Opmanden gav DI Dansk Byggeri medhold i, at en lodret fliseafslutning midt på en væg ikke kan betragtes som et udadgående hjørne, og der ikke skal betales begrænsningspriser ved vådrumsbehandling

Endvidere at montage af Schlütterskinner ved flise- og klinkearbejde skal betales med 22,06 kr. pr løbende meter (2009-priser) - omregnet til nuværende 2019-priskurantpriser i alt 25,91 kr. pr løbende meter.

Hugning af sokkelfliser i hjørner skal betales med 2,72 kr. pr stk. (2009-priser) - omregnet til nuværende 2019-priskurantpriser i alt 3,19 kr. pr stk. Såfremt sokkelflisen og klinken er ens, betales den blanke hugning efter klinkeafsnittet.

Tillæg for påsmøring af lim fra 11-20 mm skal betales 4,34 kr. pr m² - omregnet til nuværende 2019-priskurantpriser i alt 5,10 kr. pr m².

Bemærk at de afsagte kendelser alene er på murersvendepriskuranten.

Begge kendelser kan fås ved henvendelse til DI Dansk Byggeri.

KURSER & UDDANNELSE



DI Dansk Byggeri udbyder en vifte af kurser og uddannelser, som kan være relevante for dig og din virksomhed. Se et udpluk af vores aktuelle kurser her.

DEN LOVPLIGTIGE ARBEJDSMILJØUDDANNELSE FOR AMO

Få konkret viden om arbejdsmiljø og metoder til at arbejde systematisk og målrettet for at fremme et sikkert og sundt arbejdsmiljø på din arbejdsplads.

11. januar 2021 i Aarhus

→ [Læs mere om kurset og tilmeld dig her](#)

ARBEJDSRET OG OVERENSKOMSTFORHOLD

På dette internatkursus kommer du hele vejen rundt om de relevante arbejdsretlige og overenskomstmæssige forhold, der er gældende for virksomheder i bygge- og anlægsbranchen.

26.-27. januar i Odense

→ [Læs mere om kurset og tilmeld dig her](#)

MØD BESTYRELSEN

CASPER MØLGAARD HANSEN

Navn: Casper Mølgaard Hansen

Alder: 42

I bestyrelsen siden: 2020

Firma: Brdr. Thybo A/S (8660 Skanderborg)

»Branchen og virksomhederne er nødt til at sætte sig nogle ambitiøse mål, hvis vi skal leve godt i fremtiden.«



Fortæl lidt om din virksomhed

- hvad er Brdr. Thybo A/S for en virksomhed?

Brdr. Thybo A/S er et murer- og entreprenørfirma med 80 ansatte og 42 år på bagen. Vi beskæftiger os rigtig meget med reovering og ombygning, fx af 'tilgængelighedsboliger', som man kalder det i dag.

Du er nyvalgt medlem af bestyrelsen i Murersektionen - hvad fik dig til at stille op?

Jeg har i et års tid været med i regionsudvalget for Østjylland og blev prikket på skulderen i forhold til, om jeg kunne tænke mig at være suppleant til bestyrelsen. Det kunne jeg godt, men nåede aldrig at fungere som suppleant, eftersom Carsten Rokkjær trak sig fra bestyrelsen.

Jeg vil gerne ind og være med til at arbejde for vores branche i sin helhed. Især er jeg optaget af uddannelse

af vores unge mennesker, og at vi også i fremtiden vil have dygtige, uddannede murere. Det er det, jeg brænder mest for, at vi får synliggjort vores fag og vores branche. Og det jeg håber, at jeg kan bidrage til i et udvalg i bestyrelsen.

Det lyder som om unge og uddannelse er en hjertesag?

Ja, det er det, jeg har fokus på. Jeg kan jo se, at vi kommer til at mangle håndværkere og uddannet arbejdskraft. Vi har selv, i Brdr. Thybo, en politik om, at 10 % af vores ansatte skal være under uddannelse. Og det holder vi faktisk, også i krisetider. Branchen og virksomhederne er nødt til at sætte sig nogle ambitiøse mål, hvis vi skal leve godt i fremtiden.

Hvad kan vi ellers gøre for at gøre murerfaget mere attraktivt for de unge?

Det er jo udfordringen, og der er ikke noget nemt svar.


Fra forskellig side bliver der lavet lidt reklame for faget. Jeg tror, det kræver en stor vedholdenhed fra vores side, hvis vi skal skabe blivende interesse hos de unge mennesker. Jeg kunne måske godt tænke mig, at vi fandt en måde at gøre lidt mere kontinuerlig reklame for os selv som fag og branche. Og vise at faget også udvikler sig og ikke er så nedslidende, som det var i gamle dage.

Hvorfor er det vigtigt at have en velfungerende Murersektion i DI Dansk Byggeri?

Det er det jo blandt andet, fordi vi må arbejde sammen om at få nye medarbejdere til branchen. Ud over at vi i det daglige er konkurrenter, så er vi jo også kollegaer, som har nogle fælles udfordringer. Historisk har der været masser af eksempler på, at vi drager nytte af at være organiserede i Dansk Byggeri, og det vil der jo fortsat være.

Side 9 byggeriet

Har du et bud på næste nummers udvalgte byggeri, så skriv til os på jonas@mandixmedia.dk



OM BYGGESAGEN

DNV Gødstrup
– Det Nye Hospital i Vest

Om opgaven:

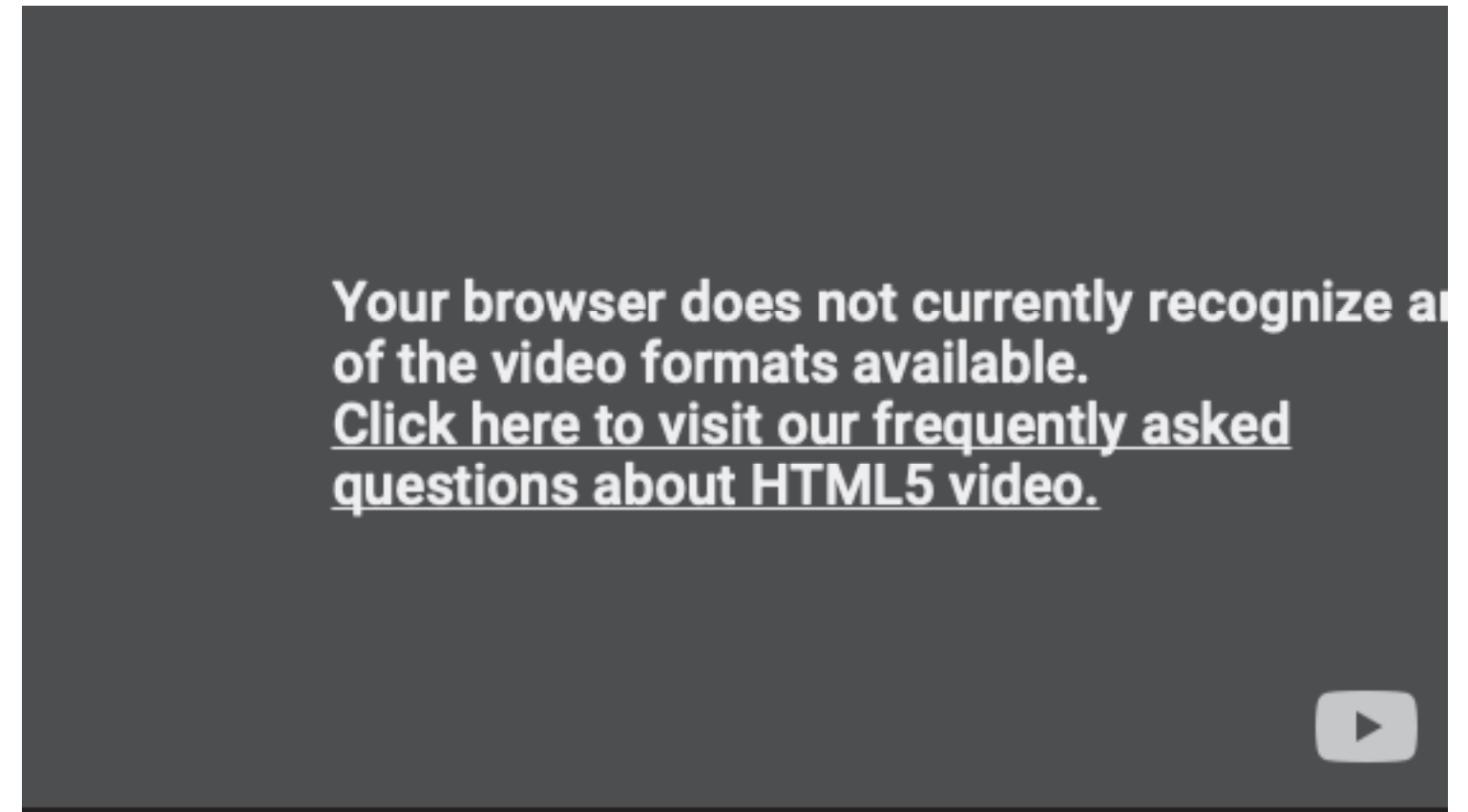
- Bygherre: Region Midtjylland
- Byggeperiode: 2016-igangværende
- Murerarbejde på udvendig facade (i alt ca. 36.000 m²)
- Murværket opføres som konsolbåret facade



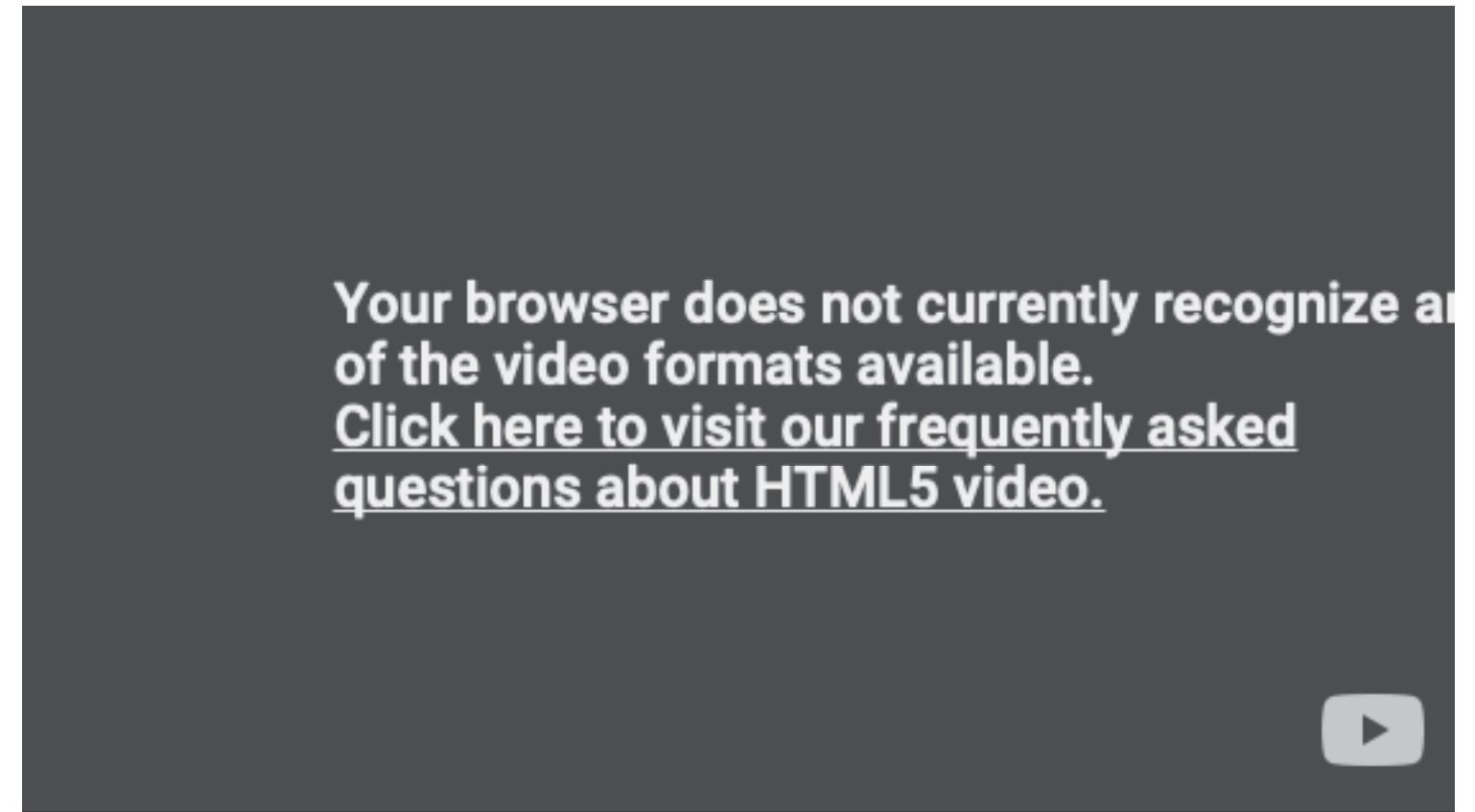
Murerentreprise:
EMR Murer & Entreprenør A/S

Hjemmeside:
www.emr-as.dk

Jens Andreasen fra EMR fortæller kort om opgavens enorme omfang



Få det store overblik over byggesagen – dronefilm halvvejs i projektet



Tilsyn med ekstra corona-fokus

Frem til udgangen af februar 2021 vil Arbejdstilsynet på tilsynsbesøg vejlede virksomhederne om forebyggelse af smitte med coronavirus. De tilsynsførende vil samtidig kontrollere, om virksomhederne har truffet effektive foranstaltninger til at beskytte de ansatte mod smitterisiko.



Arbejdstilsynets almindelige tilsyn vil i den kommende periode blive udvidet med obligatorisk vejledning om forebyggelse af smitte med coronavirus. Vejledningen tager udgangspunkt i de generelle krav og anbefalinger fra sundhedsmyndighederne samt branchespecifikke retningslinjer for bygge og anlæg. Tilsynet har fokus på, hvad virksomheden allerede har gjort – og hvad den kan gøre yderligere for at forebygge smitte.

Strakspåbud

Vejledningen er et supplement til Arbejdstilsynets kontrol med, om virksomheden har truffet effektive foranstaltninger til at beskytte de ansatte mod smitterisiko. Det betyder, at virksomheden kan få et strakspåbud, hvis den ikke

har gjort tilstrækkeligt for at forhindre smittespredning blandt de ansatte. Det kan fx være tilfældet, hvis de ansatte ikke har mulighed for at holde fysisk afstand eller for at undgå fysisk kontakt, eller hvis de ikke har mulighed for hyppig håndvask/brug af håndsprit.

→ **Få overblik over regler og foranstaltninger til forebyggelse af coronasmitte i byggeriet**

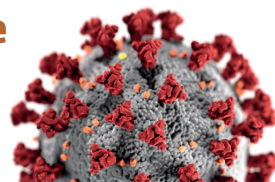
→ **Se BFA-BA's samlede vejledningspakke om forebyggelse af coronasmitte på bygge- og anlægspladser**

Vandrende arbejdskraft

Ud over det almindelige tilsyn med ekstra corona-fokus, laver Arbejdstilsynet særlige tilsyn med såkaldt vandrende arbejdskraft. Det vil i praksis sige udenlandsk arbejdskraft.

Fx skal arbejdstagere fra højrisikolande kunne fremvise en negativ corona-test, som er foretaget senest 72 timer før indrejsetidspunktet.

→ **Læs mere om tilsyn med vandrende arbejdskraft og corona-smitte**



HUSK DE 10 BUD

DE 10 BUD

1 Projektet skal være tydeligt

Projektet skal være klart og entydigt og indeholde alle løsninger, herunder valgte materialer, sålbænke, skorstene, placering af dilatationsfuger, murværkskonsoller, forbandt og sammenbygning med andre dele af bygværket.

2 Gør murværket til en del af bygværket

Murværket skal tilpasses bygværkets udformning og udtryk. Gennemtænk hvad murværket skal kunne modstå. Tænk dit bygværk i gennem og vær bevidst om, hvordan murværket eksponeres i bygværket.

3 Planlæg arbejdet

Arbejd med realistiske tidsplaner, der giver plads til samspil mellem alle håndværkere. For lidt tid er den største kilde til fejl.

4 Tal med bygherren – afstem forventninger

Vær præcis om, hvordan murværket skal afleveres og se ud. Forklar, hvad bygherren kan forvente af farveforskelle, ujævnheder og fuger. Forklar, at det færdige resultat som tommelfingerregel skal bedømmes på afstand. Overvej at dokumentere dit arbejde.

5 Miljø og materialer skal passe sammen

Husk, at sten og mørtel skal passe til det miljø, I bygger i. Kystnære områder er i en højere eksponeringsklasse og stiller andre krav til materialer end fx i byområder.

6 Sten og mørtel skal passe sammen

Husk at sikre, at sten og mørtel passer sammen. Vær opmærksom på, at de enkelte mursten og mørtler har forskellige egenskaber.

7 Dæk murværket af

Forlad aldrig dit arbejde ubeskyttet. Nyopført murværk skal altid afdækkes mod nedbør og sikres mod frost i de kolde måneder. Det samme gælder materialer, herunder sten, der ikke er murede endnu.

8 Fyld fugerne

Vær omhyggelig med fugerne. De skal være fyldte og bearbejdes, mens de stadig er plastiske.

9 Mur rent – og minimer brugen af syre

Mur rent og undgå så vidt muligt afsyring. Rengør murværket med rent vand eller børste. Bruger du alligevel syre, så følg anvisningen og vær opmærksom på, at ikke alle mursten tåler afsyring.

10 Styr fugten – husk fugtspærren

Husk altid din fugtspærre. Både ved soklen og over alle åbninger. Fugtspærren skal være tæt og lede fugten ud af murværket.

WWW.DE10BUD.DK

DE 10 BUD

Instruktionsfilm: Vejen til godt og holdbart murværk

Som et led i kampagnen De 10 Bud har vi produceret 10 små film, der kort og godt viser vejen til holdbart murværk. Se et par af dem her.

For en murer er det indlysende, at sten og mørtel skal passe sammen. At sten og mørtel skal passe sammen med det miljø, der bygges i. At brugen af syre skal minimeres, og at fugtspærren skal huskes. Og så videre.

Alligevel ser eller hører vi ikke så sjældent om fejl i det murede byggeri. Hvad enten fejlen primært ligger i det rådgivende eller udførende led, er det noget vi kan undgå ved at følge vores 10 enkle bud eller huskeregler:

1 Projektet skal være tydeligt

Projektet skal være klart og entydigt og indeholde alle løsninger, herunder valgte materialer, sålbænke, skorstene m.m.

2 Planlæg arbejdet

Arbejd med realistiske tidsplaner, der giver plads til samspil mellem alle håndværkere. Dårlig tid er den største kilde til fejl.

3 Gør murværket til en del af bygværket

Murværket skal tilpasses bygværkets udformning og udtryk. Gennemtænk hvad murværket skal kunne modstå.

4 Tal med bygherren – afstem forventninger

Vær præcis om, hvordan murværket skal afleveres og se ud. Forklar, hvad bygherren kan forvente af farveforskelle m.m.

5 Miljø og materialer skal passe sammen

Kystnære områder er i en højere eksponeringsklasse og stiller andre krav til materialer end fx i byområder.

6 Pas på, at sten og mørtel passer sammen

Vær opmærksom på, at de enkelte mursten og mørtler har forskellige egenskaber.

7 Dæk dit murværk af

Forlad aldrig dit arbejde ubeskyttet. Nyopført murværk skal altid afdækkes mod nedbør og sikres mod frost i de kolde måneder.

8 Fyld fugerne

Vær omhyggelig med fugerne. De skal være fyldte og bearbejdes, mens de stadig er plastiske.

9 Mur rent – og minimer brugen af syre

Rengør murværket med rent vand eller børste. Bruger du alligevel syre, så vær opmærksom på, at ikke alle mursten tåler afsyring.

10 Pas på fugt – husk fugtspærren

Husk altid din fugtspærre. Både ved soklen og over alle overlukninger. Fugtspærren skal være tæt og lede fugten ud af murværket.



Se flere film
med gode råd
og instruktioner
om vejen til et
holdbart murværk

Klik her



Film Bud #6: Sten og mørtel skal passe sammen

Your browser does not currently recognize any of the video formats available.
[Click here to visit our frequently asked questions about HTML5 video.](#)



Film Bud #10: Styr fugten – husk fugtspærre

Your browser does not currently recognize any of the video formats available.
[Click here to visit our frequently asked questions about HTML5 video.](#)



Er bukkestilladset opsat korrekt?

Vi ser løbende sager, hvor virksomheder får strakspåbud eller i værste fald bøder for dårligt eller mangelfuldt opstillede bukkestilladser.

Fødder sat på mursten eller direkte på jorden, diagonalen er en lægte sat fast med skruetvinger, manglende rækværk over 2 meter eller fastgørelse af dette. Dette er blot nogle af de fejl og mangler Arbejdstilsynet konstaterer, når de på tilsynsbesøg kigger på opsatte bukkestillads.

Vær derfor opmærksom på, at:

- Opstilling og nedtagning af bukkestilladser skal foregå sikkerheds- og sundhedsmæssigt forsvarligt med inddragelse af leverandørens brugsanvisning.
- Brugsanvisningen udleveres til de ansatte, sammen med konkret instruktion i forhold til den konkrete arbejdsopgave.
- Forud for montering af bukkestilladset kontrolleres det, at alle dele er til stede samt at de er i god stand og intakte.
- Defekte og beskadigede stilladsdele må ikke anvendes.

Hvis Arbejdstilsynet fx konstaterer én eller flere ansatte arbejder på stilladset i over ca. 2 meters højde uden rækværk medfører det dels et strakspåbud eller forbud (forbud medfører et gebyrbelagt tilsyn til 10.000 kr.), men også at Arbejdstilsynets jurister kigger på sagen i forhold til, om

virksomheden kan straffes. For en lille virksomhed mellem 0-9 ansatte kan det betyde en bøde på minimum 30.000 kr.

→ **Se vejledning og video om opsætning af bukkestillads**




NY HJEMMESIDE OM SIKKER RENOVERING

På en ny hjemmeside kan du på en visuel og overskuelig måde finde oplysninger om farlige stoffer og de byggematerialer, som de forekommer i, samt information om udførelsen af en sikker og forsvarlig renovering.

Håndværkere, der udfører renovering og nedrivning af ældre bygninger, kan blive udsat for sundhedsskadeligt støv, fibre og dampe fra gamle byggematerialer. Der kan være tale om PCB, klorerede paraffiner, asbest, gammel mineraluld (før 1997) samt bly og andre tungmetaller. Derfor er det vigtigt at nedrivnings- og renoveringsopgaver tager højde for eventuelle farlige stoffer og planlægger og udfører arbejdet efter Arbejdstilsynets regler.

Alt dette kan du få svar på via den nye hjemmeside i 'Renoveringshuset', der fungerer som et visuelt opslagsværk, som man kender det fra Asbest-huset.

→ **Gå til renover-sikkert.dk**



Brug for hjælp?

Uddannelsesrådgiverne i PensionDanmark sidder klar til at hjælpe. Kontakt PensionDanmarks Uddannelsesrådgivning på **tlf. 7012 1342**.

Forældreorlov – støtte fra fond

Mulighed for at søge om tilskud fra Bygge- og anlægsbranchens udviklingsfond for en del af lønnen under forældreorlov.

Ved overenskomstforhandlingerne i 2020 blev det aftalt, at virksomhederne kan søge om refusion/tilskud fra Bygge- og anlægsbranchens udviklingsfond for den del af virksomhedens betaling af løn under forældreorlov, som overstiger 225,- kr. pr. time.

Muligheden gælder for de medarbejdere, som er omfattet af følgende overenskomster: Bygge- og anlægsoverenskomsten, 3F/Industrioverenskomsten, Murer- og murerarbejdsmandsoverenskomsten, Bygningsoverenskomsten, Gulvoverenskomsten samt Jord- og Betonoverenskomsten og Murerarbejdsmandsoverenskomsten i København.

Muligheden for refusion omfatter de perioder, som virksomheden efter overenskomsten er forpligtet til at betale fuld løn under forældreorlov. Det betyder, at der maksimalt kan udbetales tilskud for 55 dage.

Sådan søger du

Tilskuddet søges via PensionDanmark, som administrerer fonden.

→ Søg tilskud til løn under forældreorlov her (vælg fanen Uddannelsesfonde og Opret ansøgning efter login)

Ved ansøgning om refusion skal virksomheden indtaste den samlede timeløn. PensionDanmark vil herefter beregne tilskuddet, idet der kun ydes tilskud til den del af lønnen, som overstiger kr. 225 kr. pr. time.

Ved ansøgning om tilskud skal virksomheden bruge kurset „Forældreorlov“. Derudover skal virksomheden angive „Egen virksomhed“ som udbyder.





KORT & GODT



VINTER = FORANSTALTNINGER

Som bekendt er byggeriet i vinterperioden (1. oktober-31. marts) underlagt de såkaldte vinterforanstaltninger. De handler fx om:

- Lukning af facader
- Opvarmning
- Orienterings- og arbejdslys



→ **Overblik over vinterforanstaltninger**



SÆT DAGSORDEN I DIN REGION

I Murersektionen har vi 10 regionsudvalg fordelt over hele landet. Vi mangler DIG i dit lokale udvalg. Her kan du være med til at sætte dagsordenen og retningen for vores arbejde og indsatser. Samtidig med at du udbygger dit netværk.

Kontakt teamleder Jørgen Boje for mere information på:

**jboj@di.dk
eller
tlf. 7216 0249**



NYT MEDLEM AF DI DANSK BYGGERI?

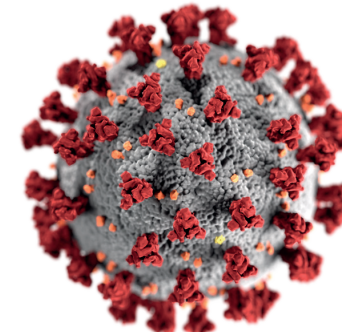
Meld dig ind i DI Dansk Byggeri og opnå fordele:

- Personlig rådgivning
- Byg Garanti
- Overenskomstdækning
- Rabataftaler

→ **Kontakt Kim Skou for mere information og/eller meld dig ind**

COVID-19

Covid-19 fylder i bygge- og anlægsbranchen, og vi får løbende mange spørgsmål fra vores medlemmer. Hold dig opdateret og find svar på mange af de typiske spørgsmål i vores oversigt over covid-19-restriktioner i Danmark.



→ **Covid-19-restriktioner i Danmark**

NY LØNOVERSIGT

Ændringer i overenskomster og priskuranter for murer-svende og murerarbejdsmænd på timeløn eller i akkord (dog undtagen murerarbejdsmænd i København og Frederiksberg).

→ **Lønninger på murerområdet januar 2021**

FØLG OS PÅ FACEBOOK OG LINKEDIN

Gør som flere og flere af dine kolleger og andre med interesse for murerbranchen: Følg Murersektionen på Facebook og LinkedIn og få nyttige informationer og gode historier.

→ **Følg os på Facebook**



→ **Følg os på LinkedIn**



Glædelig jul og godt nytår





Glædelig jul og godt nytår

Dansk Byggeri Murersektionen
H. C. Andersens Boulevard 18
1553 København V.
Telefon: 3377 3377
info@murersektionen.dk

Find os på ←
murersektionen.dk
Facebook
LinkedIn

Næste nummer ←
MURERNYT udkommer
næste gang omkring 1. april 2021

Har du forslag til indhold – byggesager, billeder, informationer eller temaer – som du gerne vil have med i næste nummer, så kontakt **Jonas Mandix Aagaard** på jonas@mandixmedia.dk eller tlf. 3024 0270.