



Fremgang i omsætningen for Procesindustrien

Omsætningen i Procesindustrien steg med 2,6 procent i december-februar 2019 sammenlignet med de tre foregående måneder. Dette kan primært tilskrives vækst på hjemmemarkedet, hvor omsætningen steg med knap 4 pct., mens eksporten steg med 0,7 pct.

PROCESINDUSTRIEN

er en brancheforening for virksomheder med komplekse fremstillingsprocesser.

I perioden fra december 2018 til februar 2019 havde virksomhederne i Procesindustrien en omsætning på 181,2 mia. kr. på årsniveau. Det er en stigning på 2,6 pct. sammenlignet med årsniveauet på 176,5 mia. kr. i september-november 2019. I forhold til december-februar året før ligger omsætningen godt 3,6 pct. højere, så den opadgående tendens siden starten af 2010 fortsætter ind i 2019.

KONTAKT

Sekretariatsleder Dorte Ibsen
3377 3339
doi@di.dk

Omsætning på procesindustriens område
3 måneders gennemsnit af sæsonkorrigeret årsniveau



Kilde: Danmarks Statistik, sidste obs. nov. 2019

Omsætningsfremgangen skyldes dels en fremgang i den største underbranche målt på omsætning, *Anden fødevarerindustri*, hvis omsætning steg med 3,8 pct. i forhold til de tre foregående måneder. Branchen stod i 2018 for godt 28 pct. af den samlede omsætning i Procesindustrien. Den næststørste underbranche, *Betonindustri og teglværker*, oplevede en fremgang i omsætningen på 5,2 pct. i forhold til de foregående tre måneder. Disse to brancher har dermed stået for 1,6 procentpoint af den samlede fremgang på 3,6 pct.



Det indenlandske salgs andel af den samlede omsætning i Procesindustrien udgjorde i december-februar godt 58 pct., mens eksporten udgjorde knapt 42 pct. af den samlede omsætning i samme periode.

	Indenlandsk salg			Eksport			Omsætning		
	2018 Seneste 3 mdr.	Pct. vækst ift. foregående 3 mdr.		2018 Seneste 3 mdr.	Pct. vækst ift. foregående 3 mdr.		2018 Seneste 3 mdr.	Pct. vækst ift. foregående 3 mdr.	
Procesindustrien	102.809	26.748	4,0	74.401	18.553	0,7	177.211	45.301	2,6
Indvinding af grus og sten	2.587	680	1,0	1.026	330	0,6	3.613	1.010	0,9
Anden fødevarerindustri	35.199	9.110	4,0	14.978	3.778	3,5	50.177	12.888	3,8
Fremst. af maling og sæbe mv.	6.226	1.573	-2,1	19.311	4.995	1,4	25.537	6.567	0,6
Betonindustri og teglværker	22.264	5.952	6,0	3.921	1.009	0,8	26.184	6.961	5,2
Fiskeindustri	6.138	1.627	4,7	10.607	2.571	0,1	16.746	4.199	1,8
Bagerier, brødfabrikker mv.	11.388	2.982	4,9	4.318	1.109	4,1	15.706	4.091	4,7
Fremst. af basiskemikalier	4.457	1.078	-3,2	11.388	2.721	-1,3	15.844	3.799	-1,8
Drikkevarerindustri	6.642	1.794	9,2	4.272	1.095	2,3	10.914	2.889	6,5
Papirindustri	6.303	1.534	2,1	3.427	651	-14,4	9.730	2.186	-3,4
Glasindustri og keramisk industri	1.607	418	1,2	1.154	293	1,0	2.761	711	1,1

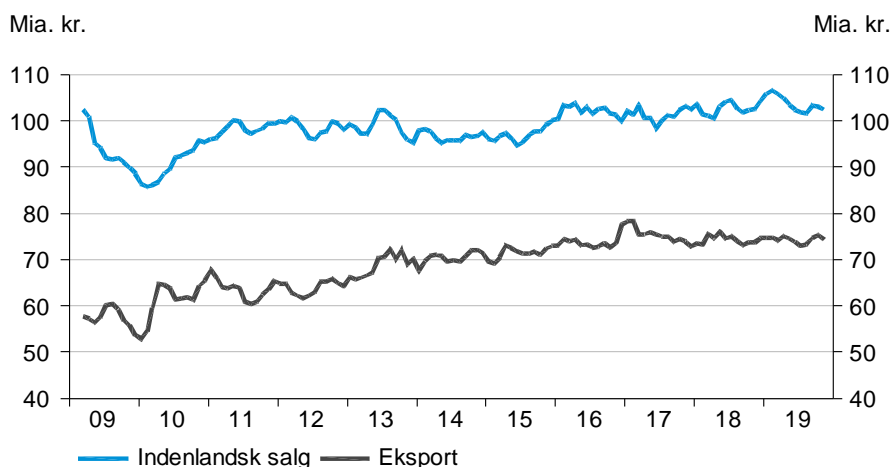
Kilde: Danmarks Statistik og DI, seneste obs. feb. 2019.

Mindre fremgang i salget til udlandet

Salget til udlandet steg med 0,7 pct. sammenlignet med de tre foregående måneder. Over det seneste år ses også fremgang, idet eksporten i december 2018-februar 2019 udgjorde 74,2 mia. kr. på årsniveau mod 72,9 mia. kr. i samme periode året før. Det svarer til et løft på 1,8 pct.

Ud af de 10 underbrancher har otte fremgang i eksporten i forhold til de foregående tre måneder. Fremgangen i Procesindustriens eksport er især drevet af vækst i de to største underbrancher målt på eksport, *Fremst. af maling og sæbe mv.*, som går frem med 1,4 pct., og *Anden fødevarerindustri*, som vokser med 3,5 pct. Den tredjestørste underbranche på eksportsiden, *Fremst. af basiskemikalier*, trækker dog den anden vej med et fald på 1,3 pct.

Omsætning på procesindustriens område
3 måneders gennemsnit af sæsonkorrigeret årsniveau



Kilde: Danmarks Statistik, sidste obs. nov. 2019

SÅDAN HAR VI GJORT

Dette konjunkturbarometer er baseret på offentlige data fra Danmarks Statistik. Den primære kilde er statistikken "Firmaernes køb og salg", der opgør virksomhedernes omsætning ud fra momsindbetalinger.

Alle data er opgjort i løbende priser og korrigeret for almindelige sæsonudsving, når dette er relevant. For at undgå, at store enkeltordrer eller lignende skaber store udsving i enkelte måneder, er data afbildet i figurer udjævnet ved brug af et gennemsnit over tre måneder. Tal i tabeller og tekst er sæsonkorrigerede.

Alle data i konjunkturbarometeret vedrører den samlede omsætning i brancherne, der er opgjort i bilaget.

Tallene for de seneste måneder er behæftet med usikkerhed. Usikkerheden kan specielt forekomme i brancher med mange små virksomheder, som kan lede til høj volatilitet i omsætningstallene. De små virksomheder indberetter ikke hver måned, hvorfor tallene delvist er skønnede.



Det indenlandske salg trækker omsætningen op

Efter Procesindustriens salg på hjemmemarkedet har ligget nogenlunde stabilt omkring et årsniveau på godt 100 mia. kr., har det indenlandske salg vokset siden 1. kvartal 2018. Fremgangen er fortsat ind i 2019 med en vækst på knap 4 pct. i december 2018-februar 2019 sammenlignet med de tre foregående måneder.

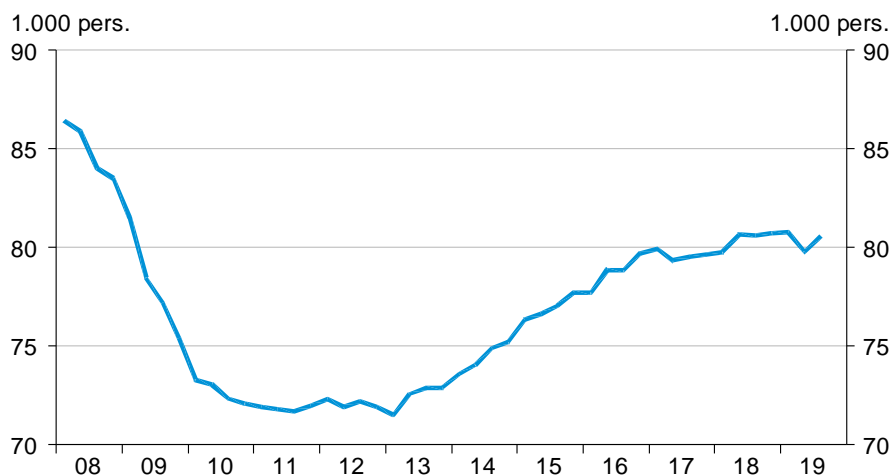
Væksten kommer også bredt til udtryk i underbrancherne, idet 8 af 10 underbrancher har oplevet vækst. Med omkring 34 pct. af det samlede indenlandske salg over perioden fra december 2018 til februar 2019, er *Anden fødevarerindustri* den største underbranche målt på samme. Underbranchen oplevede i perioden december-februar en fremgang på 4 pct. sammenlignet med de foregående tre måneder. Den næst- og tredjestørste underbranche, henholdsvis *Betonindustri og teglværker* samt *Bagerier, brødfabrikker mv.*, gik også frem med hhv. 6 og 4,9 pct.

Fremgang efter stilstand i beskæftigelsen

Væksten i Procesindustriens beskæftigelse er bremsset op i 3. kvartal 2018. Antallet af fuldtidsbeskæftigede steg marginalt fra 2. til 3. kvartal, så der i 3. kvartal 2018 var godt 80.000 fuldtidsbeskæftigede i Procesindustrien.

Beskæftigede i procesindustrien

Fuldtidsbeskæftigede lønmodtagere, sæsonkorrigeret



Kilde: Danmarks Statistik og DI, sidste obs. 3. kv. 2019

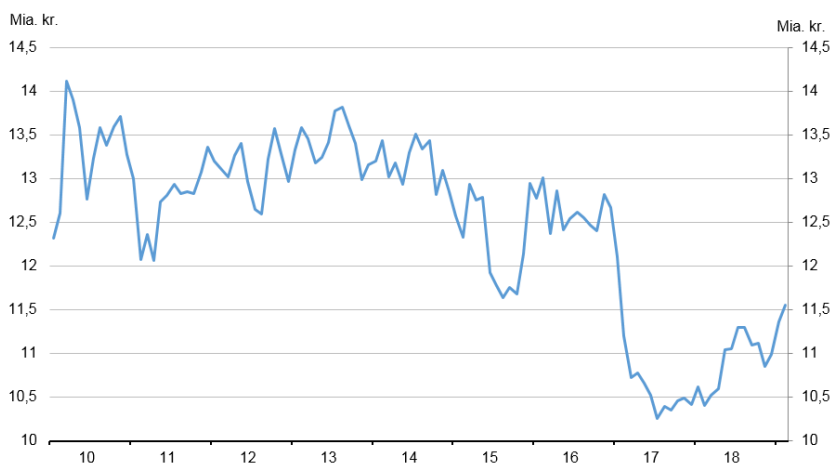


Drikkevareindustrien har startet 2019 godt

Drikkevareindustri er kommet flot ind i 2019 med en omsætning på 11,6 mia. kr. på årsniveau i perioden december-februar. Det er en fremgang på 6,5 pct. i forhold til de tre foregående måneder eller 11 pct. i forhold til samme periode året før. Det er for en stor del det indenlandske salg, der driver fremgangen. Salget til hjemmemarkedet er i december-februar steget med 9,2 procent i forhold til de foregående tre måneder, men eksporten er også gået frem med en vækst på 2,3 pct. Fremgangen sker efter en større tilbagegang i Drikkevareindustrien, der fra 2016 til 2017 oplevede et fald i omsætningen på 16 pct.

Omsætning i Drikkevareindustri

3 måneders glidende gennemsnit, sæsonkorrigeret årsniveau



Kilde: Danmarks Statistik, sidste obs. februar 2019



Bilag: Omsætningen i underbrancher i Procesindustrien

	2010	2011	2012	2013	2014	2015	2016	2017	2018	Gns. pct-vis vækst fra 2010 til 2018
Procesindustrien	153.405	162.711	161.657	167.348	167.381	171.711	175.667	175.612	177.211	1,8
Indvinding af grus og sten	2.545	2.870	2.986	2.888	3.017	3.128	3.241	3.398	3.613	4,5
Anden fødevarerindustri	49.592	53.654	53.282	54.105	52.230	51.689	51.480	52.601	50.177	0,1
Fremst. af maling og sæbe mv.	17.731	18.023	17.639	20.965	22.159	24.534	24.877	23.152	25.537	4,7
Betonindustri og teglværker	15.483	19.603	19.123	19.056	20.022	21.285	23.222	24.399	26.184	6,8
Fiskeindustri	12.620	13.050	13.003	15.268	14.725	15.967	17.460	17.423	16.746	3,6
Bagerier, brødfabrikker mv.	14.026	14.505	14.900	14.095	14.303	13.836	14.685	15.043	15.706	1,4
Fremst. af basiskemikalier	14.312	14.153	14.149	14.148	15.015	16.135	15.569	16.480	15.844	1,3
Drikkevarerindustri	13.384	12.844	13.047	13.408	13.149	12.393	12.514	10.502	10.914	-2,5
Papirindustri	10.232	10.571	10.367	10.177	9.547	9.597	9.700	9.625	9.730	-0,6
Glasindustri og keramisk industri	3.480	3.439	3.161	3.237	3.214	3.147	2.917	2.988	2.761	-2,9

Kilde: Danmarks Statistik og DI, seneste obs. feb. 2019.

Omsætning i Indvinding af grus og sten

3 måneders glidende gennemsnit, sæsonkorrigeret årsniveau



Kilde: Danmarks Statistik, sidste obs. februar 2019

Omsætning i Fiskeindustri

3 måneders glidende gennemsnit, sæsonkorrigeret årsniveau

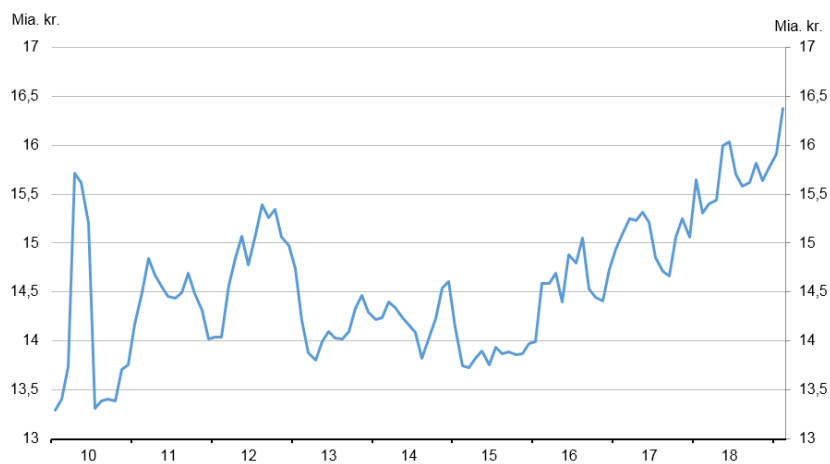


Kilde: Danmarks Statistik, sidste obs. februar 2019



Omsætning i Bagerier, brødfabrikker m.v.

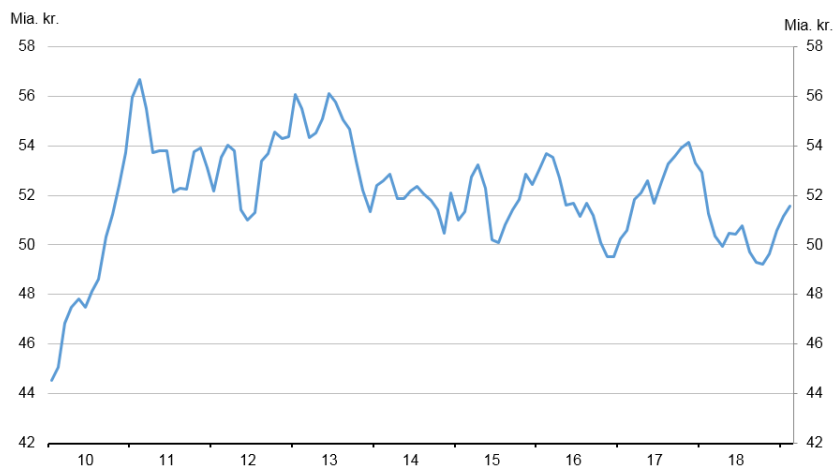
3 måneders glidende gennemsnit, sæsonkorrigeret årsniveau



Kilde: Danmarks Statistik, sidste obs. februar 2019

Omsætning i Anden Fødevarerindustri

3 måneders glidende gennemsnit, sæsonkorrigeret årsniveau



Kilde: Danmarks Statistik, sidste obs. februar 2019



KONJUNKTURBAROMETER-04/19

Omsætning i *Papirindustri*

3 måneders glidende gennemsnit, sæsonkorrigeret årsniveau



Kilde: Danmarks Statistik, sidste obs. februar 2019

Omsætning i *Fremstilling af basiskemikalier*

3 måneders glidende gennemsnit, sæsonkorrigeret årsniveau



Kilde: Danmarks Statistik, sidste obs. februar 2019



Omsætning i Fremstilling af maling og sæbe m.v.

3 måneders glidende gennemsnit, sæsonkorrigeret årsniveau



Kilde: Danmarks Statistik, sidste obs. februar 2019

Omsætning i Glasindustri og keramisk industri

3 måneders glidende gennemsnit, sæsonkorrigeret årsniveau



Kilde: Danmarks Statistik, sidste obs. februar 2019



Omsætning i Glasindustri og keramisk industri

3 måneders glidende gennemsnit, sæsonkorrigeret årsniveau



Kilde: Danmarks Statistik, sidste obs. februar 2019



Bilag: Oversigt over underbrancher i Procesindustrien

Indvinding af grus og sten:

Indvinding af stenkul, Indvinding af brunkul
Brydning af jernmalm
Brydning af uran- og thoriummalme
Brydning af andre ikke-jernholdige metalmalme
Brydning af pynte- og bygningssten, kalksten, gips, kridt og skifer
Grus- og sandgravning; indvinding af ler og kaolin
Indvinding af mineraler til fremstilling af kemiske produkter og gødningsstoffer
Indvinding og agglomering af tørv
Saltindvinding
Anden råstofindvinding i.a.n.

Fiskeindustri:

Fremstilling af fiskemel
Forarbejdning og konservering af fisk, krebsdyr og bløddyr, undtagen fiskemel

Bagerier, brødfabrikker mv.:

Fremstilling af mølleriprodukter
Fremstilling af stivelse og stivelsesprodukter
Industriel fremstilling af brød; kager mv.
Fremstilling af friske bageriprodukter
Fremstilling af tvebakker og kiks; fremstilling af konserverede kager, tærter mv.
Fremstilling af makaroni, nudler, couscous og lignende dejvarer

Anden fødevarerindustri:

Forarbejdning og konservering af kartofler
Fremstilling af frugt- og grøntsagssaft
Anden forarbejdning og konservering af frugt og grøntsager
Fremstilling af olier og fedtstoffer
Fremstilling af margarine o.l. spiselige fedtstoffer
Fremstilling af sukker
Fremstilling af kakao, chokolade og sukkervarer
Forarbejdning af te og kaffe
Fremstilling af smagspræparater og krydderier
Fremstilling af færdigretter
Fremstilling af homogeniserede produkter og diætmad
Fremstilling af andre fødevarer i.a.n.
Fremstilling af færdige foderblandinger til landbrugsdyr
Fremstilling af færdige foderblandinger til kæledyr

Drikkevarerindustri:

Destillation, rektifikation og blanding af alkohol, Fremstilling af vin af druer, fremstilling af cider og anden frugtvin, fremstilling af andre ikke-destillerede gærede drikkevarer, fremstilling af øl, fremstilling af malt, fremstilling af læskedrikke; fremstilling af mineralvand og andet vand på flaske

Papirindustri:

Fremstilling af papirmasse
Fremstilling af papir og pap
Fremstilling af bølgepap og pap og emballage af papir og pap
Fremstilling af husholdningsartikler og hygiejneartikler samt toiletartikler af papir og pap
Fremstilling af kontorartikler af papir
Fremstilling af tapet
Fremstilling af andre papir- og papvarer



Fremst. af basiskemikalier:

Fremstilling af industrigasser
Fremstilling af farvestoffer og pigmenter
Fremstilling af andre uorganiske basiskemikalier
Fremstilling af andre organiske basiskemikalier
Fremstilling af gødningsstoffer og nitrogenprodukter
Fremstilling af plast i ubearbejdet form
Fremstilling af syntetisk gummi i ubearbejdet form
Fremstilling af pesticider og andre agrokemiske produkter

Fremst. af maling og sæbe mv.:

Fremstilling af maling, lak og lignende overfladebehandlingsmidler, trykfarver samt tætningsmaterialer
Fremstilling af sæbe, rengørings- og rensmidler samt poleremidler
Fremstilling af parfume, hårshampoo, tandpasta mv.
Fremstilling af sprængstoffer
Fremstilling af lim, fremstilling af æteriske olier
Fremstilling af andre kemiske produkter i.a.n.
Fremstilling af kemofibre

Medicinalindustri:

Fremstilling af farmaceutiske råvarer
Fremstilling af farmaceutiske præparater

Glasindustri og keramisk industri:

Fremstilling af planglas
Formning og forarbejdning af planglas
Fremstilling af flasker, drikkeglas mv.
Fremstilling af glasfiber
Fremstilling og bearbejdning af andet glas (herunder teknisk glas), fremstilling af ildfaste produkter
Fremstilling af keramiske husholdningsartikler og pyntegenstande
Fremstilling af keramiske sanitetsartikler
Fremstilling af keramiske isolatorer og isoleringsdele
Fremstilling af andre keramiske produkter til teknisk brug
Fremstilling af andre keramiske produkter

Betonindustri og teglværker:

Fremstilling af keramiske teglsten og gulvfliser
Fremstilling af mursten, teglsten og byggematerialer af brændt ler
Fremstilling af cement
Fremstilling af kalk og gips
Fremstilling af byggematerialer af beton
Fremstilling af byggematerialer af gips
Fremstilling af færdigblandet beton
Fremstilling af mørtel
Fremstilling af fibercement
Fremstilling af andre beton, -gips- og cementprodukter
Tilhugning, tilskæring og færdigbearbejdning af sten
Fremstilling af slibemidler
Fremstilling af asfalt og tagpap
Fremstilling af andre ikke-metallholdige mineralske produkter i.a.n.